مرکز منطقه ای و ISC

ماهنامه خبری تحلیلی

مرکز منطقه ای اطلاع رسانی علوم و فناوری (RICeST)

پایگاه استنادی علوم جهان اسلام (ISC)

شماره ۵۳ | اردیبهشت ۱۳۹۹ | رمضان ۱۴۴۱ | May 2020

ISC COVID-19 Visualizer

نماگر کووید ۱۹ ISC

https://maps.isc.gov.ir/covid19

- توسعه دامنه نمایه سازی نشریات در ISC گام اساسی در بین‌المللی سازی پایگاه استنادی علوم جهان اسلام در سال جهش تولید
- گزارش تحلیلی سامانه نماگر کووید-۱۹ ISC در دنیا و ایران - استمرار افزایش متوسط نرخ رشد روزانه کشور از ۱.۴ درصد به ۱.۴۸ درصد
- شناسایی نشریات کم اعتبار، نامعتبر و جعلی
- همایش‌های پایگاه استنادی علوم جهان اسلام
- انتشارات مرکز منطقه ای اطلاع رسانی علوم و فناوری
- ثبت همایش‌ها در پایگاه استنادی علوم جهان اسلام (ISC)
- جایگاه علمی جمهوری اسلامی ایران در سطح بین‌المللی (تاریخ انتشار: ۱۴ خرداد ۱۳۹۹)
- University of Ibadan in ISC World University Rankings 2019 : An Overview

ماهنامه خبری تحلیلی

مرکز منطقه‌ای اطلاع رسانی علوم و فناوری
پایگاه استنادی علوم جهان اسلام

R I C e S T & I S C

| شماره ۵۳ | اردیبهشت ۱۳۹۹ | رمضان ۱۴۴۱ | May 2020 |



مدیرمسئول: دکتر محمدجواد دهقانی

سردبیر: محمد خانی

طراح جلد و صفحه آراء: کریم فلاح

ویراستار: محبوبه کامیاب کلانتری

شمارگان: ۱۰۰۰ نسخه

لیتوگرافی و چاپ: پردیس

نشانی: شیراز، بلوار جمهوری اسلامی، خیابان جام جم

تلفن: ۰۷۱-۳۶۴۶۸۴۲۲

پست الکترونیک: oisc@ricest.ac.ir

وب سایت: https//:isc.gov.ir | https//:ricest.ac.ir

اینستاگرام:

ricest_Official_page | isc_Official_page

آرشیو ماهنامه خبری تحلیلی مرکز منطقه‌ای و ISC به آدرس زیر قابل دانلود است.

https://ricest.ac.ir/journal



تقوا و پاکی و پاکدامنی را پیشه کنید و نظم [را] در زندگی و تمامی مراحل آن حکم فرما سازید و با جدیت به تحصیل علوم و کسب معارف و بهره وری از استعدادهای الهی خود بپردازید.

فهرست مطالب

۱ | توسعه دامنه نمایه سازی نشریات در ISC گام اساسی در بین‌المللی سازی پایگاه استنادی علوم جهان اسلام در سال جهش تولید

۳ | گزارش تحلیلی سامانه نماگر کووید-۱۹ ISC در دنیا و ایران
استمرار افزایش متوسط نرخ رشد روزانه کشور از ۱,۴ درصد به ۱,۴۸ درصد

۷ | شناسایی نشریات کم اعتبار، نامعتبر و جعلی

۹ | همایش‌های پایگاه استنادی علوم جهان اسلام

۱۱ | انتشارات مرکز منطقه ای اطلاع رسانی علوم و فناوری

۱۳ | ثبت همایش‌ها در پایگاه استنادی علوم جهان اسلام (ISC)

۱۴ | جایگاه علمی جمهوری اسلامی ایران در سطح بین‌المللی (تاریخ انتشار: ۱۴ خرداد ۱۳۹۹)

1 | University of Ibadan in ISC World University Rankings 2019: An Overview

توسعه دامنه نمایه‌سازی نشریات در ISC
گام اساسی در بین‌المللی سازی پایگاه استنادی علوم جهان اسلام
در سال جهش تولید

دکتر محمدجواد دهقانی

پایگاه استنادی علوم جهان اسلام (ISC) به عنوان سومین نظام بزرگ استنادی بین‌المللی با هدف بسط و گسترش تولید علم در بین کشورهای اسلامی و شناسایی برترین پژوهشگران و دانشمندان این کشورها به موجب مصوبه چهارمین اجلاس وزرای آموزش عالی کشورهای اسلامی در سال ۲۰۰۸ تاسیس شده است. اکنون که یک دهه از تاسیس این پایگاه می‌گذرد، بررسی عملکرد سالیان گذشته و تجربیات ارزشمند حاصله نشان می‌دهد که تفسیر این اهداف راهبردی و نوع جهت گیری در پوشش و بازنمایی علم در بین کشورهای اسلامی نیازمند بازنگری اساسی است.

از ابتدای تاسیس تاکنون، تمرکز این پایگاه بر نمایه‌سازی نشریات کشورهای اسلامی و مدارک منتشر شده در آن‌ها بوده است و بر همین اساس اقدام به انجام تحلیل‌های استنادی کرده است. بررسی آمار و داده‌های پایگاه استنادی ISI (کلاریوت آنالیتیکس) در بازه زمانی ۲۰۱۲ تا ۲۰۱۷ به عنوان نمونه نشان می‌دهد که در این مدت در مجموع ۱۱۱۷۰۰۰ مدرک از کشورهای اسلامی در این پایگاه نمایه‌شده است. این در حالی است که در همین مدت تعداد مدارک ثبت شده نشریات کشورهای اسلامی در ISC فقط در حدود ۶۹۵۰۰۰ عدد بوده است. بنابراین حجم عظیمی از تولیدات علمی کشورهای اسلامی که تحقیقاً از بالاترین کیفیت علمی نیز برخوردارند برای ISC ناشناخته و دور از دسترس باقی می‌ماند. این مسئله در مورد تولیدات علمی کشور ایران نیز صادق است.

یکی از مهم ترین واقعیات موجود این است که لزوماً همهٔ دانشمندان و پژوهشگران کشورهای اسلامی مقالات و تولیدات علمی خود را در نشریات متعلق به کشورهای اسلامی منتشر نمی کنند و لزوماً تمام مقالات منتشر شده در نشریات کشورهای اسلامی متعلق به دانشمندان این کشورها نیست. سالانه تعداد زیادی از مقالات پژوهشگران ایرانی در نشریات معتبر بین‌المللی و پایگاه‌های استنادی جهانی منتشر و نمایه می‌شود. اما با توجه به عدم پوشش این نشریات در ISC بخش مهمی از تولیدات علمی کشور ایران در ISC نمایه و بازنمایی نمی شود. از طرف دیگر محدودیت در تعداد نشریات و مقالات نمایه شده در ISC باعث می‌شود که تحلیل‌های آماری و استنادی کامل نبوده و برای تهیه گزارش‌های استنادی که از اهداف اصلی هر پایگاه استنادی به شمار می‌رود مجبور به استفاده از سایر پایگاه‌های بین‌المللی از جمله اسکوپوس و ISI خواهیم بود. این مسئله باعث می‌شود که برآورد دقیقی از میزان تاثیرگذاری علم تولید شده در کشورهای هدف در سطح ملی و بین‌المللی صورت نگیرد. به علاوه، نمی توان برآورد درستی از میزان انعکاس و تاثیرگذاری این تولیدات در سطح جهانی و جامعه علمی بین‌المللی به دست آورد. به طور مثال، محاسبه ضریب تأثیر یک نشریه واحد در هردو پایگاه ISC و ISI در سال یکسان، به دلیل متفاوت بودن نشریات نمایه شده دو عدد متفاوت به دست می‌دهد.

یکی از فراورده‌های پایگاه استنادی ISI، تحلیل و معرفی مقالات یک درصد برتر (پراستناد) و یک دهم درصد برتر (مقالات داغ) دنیاست که شامل مقالاتی است که بالاترین تاثیرگذاری علمی را در حوزه‌های موضوعی مختلف دارند. طبق آمار موجود، سهم ایران از مقالات داغ دنیا حدود ۴٪ است. اما نکته جالب توجه این است که بسیاری از این مقالات در ISC نمایه نمی شوند. بدون تردید این موضوع برای همه کشورهای اسلامی نیز صادق است. یکی دیگر از چالش‌های فعلی نامتوازن بودن میزان پوشش حوزه‌های علمی و تولیدات علمی در ISC است. آخرین گزارش کسب شده نشان می‌دهد که برای کشور ایران از مجموع مقالات نمایه شده در ISC بیشترین پوشش در حوزه موضوعی علوم اجتماعی با ۸۹ درصد و نیز هنر و علوم انسانی با ۸۱ درصد بوده است و البته این دو حوزه در ISI (کلاریوت آنالیتیکس) به ترتیب با ۱۱ درصد و ۱۹ درصد کمترین سهم را داشته‌اند. همچنین، کمترین پوشش حوزه موضوعی مقالات نمایه شده در ISC در حوزه موضوعی علوم پایه، مهندسی و علوم پزشکی بوده و در واقع حجم بزرگتری از تولیدات علمی از دسترس این پایگاه خارج است. این مساله برای سایر کشورهای اسلامی نیز صادق است.

از جمله چالش‌های دیگر در چند سال اخیر این است که برخی کشورهای اسلامی اقدام به تاسیس نظام‌های استنادی منطقه‌ای کرده و در مسیری متفاوت از آنچه مصوبه اجلاس وزرای آموزش عالی کشورهای اسلامی بوده قرار گرفته‌اند. برای مثال، کشورهای عربی با محوریت اتحادیهٔ دانشگاه‌های کشورهای عربی اقدام به تاسیس نمایه استنادی

Arab_Impact_Factor کرده‌اند. هرچند این پایگاه‌های استنادی به گستردگی پایگاه استنادی علوم جهان اسلام (ISC) نیستند ولی با بررسی سیر تحول برخی از آنها می‌توان انتظار داشت که در آینده‌ای نزدیک با پشتیبانی مالی و سیاسی برخی کشورها، این نمایه تبدیل به یک پایگاه استنادی تمام عیار در مقیاس ISC و حتی بزرگتر شود و عملاً یک مسیر گفتمانی و هویت خواهی مستقل را در بین کشورهای اسلامی در پیش گیرد که چالشی برای موجودیت و ماموریت‌های جاری ISC قلمداد می‌شود.

تجربه‌های گذشتهٔ ISC نشان داده است که گسترش دامنه فعالیت‌ها – علی رغم دشواری‌ها و مسائل موجود – می‌تواند منجر به ایجاد الگوهای موفق و تاثیرگذار گردد. برای مثال، هرچند رتبه‌بندی دانشگاه‌ها و مراکز آموزشی/پژوهشی جزو تکالیف اولیهٔ نظام‌های استنادی نیست اما شکل گیری و گسترش نظام رتبه‌بندی دانشگاه‌ها و موسسات آموزش عالی در ISC توانست بازخوردهای مثبت در سطح ملی و بین‌المللی به همراه داشته باشد.

با توجه به مجموع مسائل پیرامون ماهیت و کارکرد سازمان همکاری اسلامی، به نظر می‌رسد که نیاز به مطالعه بیشتری وجود دارد. برای مثال، برخی از کشورهای عضو لزوماً کشورهایی با اکثریت جمعیت مسلمان نیستند. در حالی که کشور هند که رتبه‌دوم در تعداد جمعیت مسلمان دنیا را در اختیار دارد عضو این سازمان نیست. افزون بر این، برخی از کشورها با جمعیت بزرگ مسلمان به عنوان ناظر در این سازمان حضور دارند و برخی از کشورها نیز همواره خواهان عضویت در این سازمان بوده اند.

بنابراین، همواره امکان تغییر معادلات و افزودن اعضای جدید به این حوزه وجود دارد. تجربه حاصل از «رصدخانه علم جهان اسلام» در ISC نشان می‌دهد که می‌توان علاوه بر داشتن دیدی کلی از وضعیت تولید و تکاپوی علم در سطح جهان، نگاهی دقیق تر و خاص نیز به کشورهای اسلامی به عنوان کشورهای هدف ISC داشت. این محصول که از دستاوردهای جدید ISC است گزارشی گرافیکی از تولیدات علمی در سطح جهان و هم به طور خاص در سطح کشورهای عضو سازمان همکاری اسلامی است.

با عنایت به مباحث فوق، به نظر می‌رسد که گسترش دامنه پوشش نشریات و تولیدات علمی منافاتی با اهداف، ماموریت‌ها و رسالت ISC ندارد زیرا تنها در این صورت است که می‌توان سیر رشد و روند توسعه علمی در کشورهای هدف را شناسایی و تفسیر کرد. از طرفی، تبدیل شدن به یک نظام استنادی بین‌المللی هم پایهٔ نظام‌های بزرگ جهانی با این نوع محدودیت‌های خودخواسته ممکن نیست زیرا تعریف مرزهای جغرافیایی یا سیاسی برای علم چندان منطقی به نظر نمی رسد. با عدم گسترش و بسط فعالیت‌ها، آنچه در عمل باقی می‌ماند محدود شدن به نشریات درجه چندم و تولیدات علمی با کیفیت پایین است که نه تاثیرگذاری چندانی دارند و نه جایگاهی در جامعه علمی بین‌المللی پیدا می‌کنند. افزون بر این، گسترش دامنه و حوزهٔ فعالیت ISC می‌تواند تهدیدات موجود و آتی را نیز محدود کند.

یکی از چالش‌های دیگر در عرصه نشر علم و توجه به نشریات علمی وجود شاخص‌های غیر علمی با رویکرد تجاری بوده و متاسفانه شاهد رشد چشمگیر نشریات کم اعتبار یا نامعتبر حتی در نمایه نامه‌های بین‌المللی هستیم که با دریافت هزینه نسبت به تسریع در چاپ مقالات اقدام می‌نمایند. هرچند برخی موسسات از جمله پایگاه استنادی علوم جهان اسلام نسبت به ارایه شاخص‌هایی برای تشخیص نشریات غیرمعتبر اقدام نموده و حتی سامانه‌ای برای تشخیص این نشریات فراهم آمده است ولی تکمیل اطلاعات و نشریات معتبر در پایگاه استنادی ISC با شاخص‌های علمی راه حل مناسب‌تری برای مقابله با مافیایی از این دست خواهد بود.

بر اساس برنامه‌ریزی انجام شده و بنابر مصوبه شورای راهبری پایگاه استنادی علوم جهان اسلام از اواخر سال ۹۸ برنامه ریزی ارتقای جایگاه این پایگاه استنادی جهت نمایه‌سازی نشریات بین‌المللی آغاز و با بازنگری در زیر ساخت و افزایش امکانات وتسهیلات متنوع برای دسترسی کاربران و پژوهشگران، دانشگاه‌ها و موسسات پژوهشی در کشور، جهان اسلام و دنیا با قدرت تمام در حال انجام است. البته به منظور حفظ ماموریت اصلی این پایگاه مبنی بر ایجاد یک شبکه علمی در جهان اسلام امکان تفکیک تحلیل و پردازش تولیدات علمی جهان اسلام به عنوان یک انتخاب در نظر گرفته شده است. امید است در سال جهش تولید میزان پوشش نشریات نمایه شده در پایگاه استنادی علوم جهان اسلام ISC در تمام حوزه‌های موضوعی به شکل چشمگیری افزایش یافته و چشم‌انداز پایگاه استنادی علوم جهان اسلام در افق ۱۴۰۴، یعنی دستیابی به مرجعیت سنجش و ارزیابی توسعه علمی و عملکرد پژوهشی کشورهای جهان اسلام و برخورداری از جایگاهی معتبر و همتراز با مراکز استنادی و رتبه‌بندی بین‌المللی تحقق یابد.

شماره ۵۳ | اردیبهشت ۱۳۹۹ | رمضان ۱۴۴۱ | May 2020

گزارش تحلیلی سامانه نماگر کووید-۱۹ ISC در دنیا و ایران

استمرار افزایش متوسط نرخ رشد روزانه کشور از ۱،٤ درصد به ۱،٤۸ درصد

اطلاعات مستخرج از سامانه نماگر کووید-۱۹ (ISC COVID-19 Visualizer) نشان می‌دهد که میزان رشد متوسط روزانه مبتلایان ویروس کووید-۱۹ در دنیا از ۲،۶۵ درصد در دهه دوم اردیبهشت به ۱،۷۸ درصد در دهه سوم اردیبهشت (۲۱ الی ۳۰ اردیبهشت) کاهش یافته است این در حالی است که در کشور میزان رشد متوسط روزانه در همین بازه زمانی از ۱،۴ درصد به ۱،۴۸ درصد افزایش یافته است.

متوسط نرخ رشد روزانه شیوع بیماری در کشور در دهه دوم فروردین ماه ۵،۳۷ درصد بود که در دهه سوم فروردین به ۲،۴۵ و در دهه اول اردیبهشت به حداقل میزان از ابتدای شیوع بیماری یعنی ۱،۳۲ درصد کاهش یافته بود. متاسفانه این میزان متوسط رشد روزانه در دهه دوم اردیبهشت به ۱،۴ افزایش و در دهه سوم مجددا به ۱،۴۸ درصد افزایش یافت و این در حالی است که روند رشد متوسط روزانه سایر کشورها در همین بازه زمانی کاهشی بوده است. با توجه به اینکه روند رشد متوسط روزانه دنیا و نیز سایر کشورها در طول یک ماه گذشته به طور مستمر کاهشی بوده است ادامه این روند برای کشور نگران کننده است.

پایگاه استنادی علوم جهان اسلام(ISC)، جهت تسریع فرایند اطلاع رسانی در زمینه یافته‌های جدید علمی در مورد ویروس کووید-۱۹ و کمک به پژوهشگران، سیاست‌گذاران حوزه سلامت و عموم مردم و نیز پاسخ‌دهی مطلوب به همه گیری جهانی، سامانه نماگرکووید-۱۹ (ISC COVID-19 Visualizer) را از ابتدای بروز بیماری راه‌اندازی کرده است. اطلاعات این پایگاه شامل جدیدترین مقالات علمی تمام متن منتشر شده و پیش چاپ و نیز آمار مربوط به وضعیت انتشار بیماری بر اساس نقشه جهانی از وضعیت همه‌گیری بیماری کووید-۱۹ بوده و با جستجو در آن تازه ترین آمار مبتلایان، مرگ و میر، درمان‌شدگان و همچنین نسبت‌های ابتلا به جمعیت به تفکیک هر کشور و مقایسه بر اساس نمودار زمانی-مکانی قابل مشاهده است. آدرس وبگاه این سامانه (https://maps.isc.gov.ir/covid19/) بوده که از طریق وبگاه اصلی پایگاه استنادی علوم جهان اسلام (ISC) (https://www.isc.gov.ir) در دسترس می‌باشد.

این سامانه همچنین به درخواست سازمان همکاری‌های اقتصادی کشورهای عضو دی هشت (D8) برای بهره برداری کشورهای عضو، در ماه گذشته با حضور نمایندگان کشورهای عضو این سازمان به دعوت مرکز بهداشت و حمایت اجتماعی سازمان D8(D8-HSP) و نیز مرکز بهداشت جهانی (Chatham House) لندن به صورت ویدیو کنفرانس رونمایی و در وبگاه آن سازمان به آدرس (http://developing8.org/) قرار گرفت.

در حال حاضر حدود ۱۸۰۰۹ مدرک از آخرین یافته‌های علمی در خصوص ویروس کووید-۱۹ در قالب مقاله تمام متن چاپ شده و پیش چاپ در این سامانه در دسترس محققان و پژوهشگران قرار دارد و البته این اطلاعات به طور روزانه به روز رسانی می‌شود. از این تعداد پژوهش، کشورهای آمریکا، چین و انگلیس به ترتیب با ۲۸۱۲، ۲۴۰۶ و ۱۲۲۴ مقاله بیشترین مشارکت علمی را در مقایسه با سایر کشورهای دنیا در این حوزه داشته اند. سایر کشورها از جمله ایتالیا (۱۱۷۹ مدرک)، فرانسه (۴۴۷ مدرک)، کانادا (۴۳۹ مدرک)، هند (۴۱۷ مدرک)، آلمان (۴۱۲ مدرک) و استرالیا (۳۳۵ مدرک) به ترتیب در جایگاه‌های چهارم الی نهم قرار دارند. ضمنا کشور ایران با ۲۸۳ مقاله جایگاه دهم دنیا را در پژوهش و تحقیق و یافته‌های جدید در خصوص ویروس کووید-۱۹ دارد.

در این سامانه همچنین مجموعه‌ای از دستورالعمل‌ها و پروتکل‌های صادر شده توسط سازمان‌های معتبر دنیا از جمله سازمان بهداشت جهانی (WHO) در حوزه بهداشت، سلامت و مقابله با شیوع بیماری کووید –۱۹ قرار دارد که می‌تواند مورد استفاده عموم قرار گیرد. نتایج و آمار در سامانه کووید-۱۹ به همراه تحلیل مربوط به کشورهای مطرح دنیا، متوسط نرخ رشد روزانه در بازه‌های زمانی مختلف، درصد بهبود یافته‌ها و نیز درصد فوت شده‌ها در جدول ۱ نشان داده شده است:

جدول ۱: آمار تحلیلی سامانه نماگرکووید-۱۹ پایگاه استنادی علوم جهان اسلام (ISC) - ۳۱ اردیبهشت ۹۹

کشور	آمار ۲۰ اردیبهشت	آمار ۳۰ اردیبهشت (۱۹ می)	متوسط نرخ رشد روزانه (درصد) دهه سوم فروردین	متوسط نرخ رشد روزانه (درصد) دهه اول اردیبهشت	متوسط نرخ رشد روزانه (درصد) دهه دوم اردیبهشت	متوسط نرخ رشد روزانه (درصد) دهه سوم اردیبهشت	درصد بهبود یافته ها (کل)	درصد فوت شده ها (کل)
دنیا	۴،۱۷۸،۱۵۴	۴،۹۸۲،۹۳۷	۴.۷۲	۲.۹۶	۲.۶۵	۱.۷۸	۳۹.۹۴	۶.۵۲
آمریکا	۱۳۶۷۶۳۸	۱۵۷۰۵۸۳	۵.۸	۳.۳۸	۲.۵۵	۱.۴	۲۳.۲	۵.۹۶
روسیه	۲۰۹۶۸۸	۲۹۹۹۴۱	۱۹.۰۵	۸.۷۸	۷.۷۶	۳.۶۵	۲۵.۳۹	۰.۹۵
برزیل	۱۶۲۶۹۹	۲۸۵۰۸۷	۷.۸۶	۷.۴۶	۷.۴۵	۵.۷۷	۳۷.۴۷	۶.۳۶
اسپانیا	۲۶۴۶۶۳	۲۷۸۸۰۳	۲.۹۸	۱.۷۸	۱.۱۲	۰.۵۳	۷۰.۶۵	۹.۹۷
انگلیس	۱۲۰۰۶۷	۲۴۸۸۱۸	۷.۰۶	۳.۲۵	۲.۸۷	۱.۲۸	پیت	۱۴.۲۱
ایتالیا	۲۱۹۰۷۰	۲۲۶۶۹۹	۲.۵۳	۱.۳	۰.۷۴	۰.۳۵	۵۶.۱۷	۱۴.۲
فرانسه	۱۷۶۹۷۰	۱۸۰۸۰۹	۳.۰۸	۰.۸۶	۰.۶۲	۰.۲۲	۳۴.۱۴	۱۵.۵
آلمان	۱۷۱۸۷۹	۱۷۷۸۲۷	۲.۵۶	۱.۰۴	۰.۶۳	۰.۳۵	۸۷.۵۶	۴.۶۱
ترکیه	۱۳۸۶۵۷	۱۵۱۶۱۵	۸.۴۹	۳.۱۵	۱.۶۷	۰.۹	۷۳.۶	۲.۷۷
ایران	۱۰۷۶۰۳	۱۲۴۶۰۳	۲.۴۵	۱.۳۲	۱.۴	۱.۴۸	۷۹.۳	۵.۷۲
هند	۶۷۱۶۱	۱۰۶۴۷۵	۱۰.۱۱	۷.۰۷	۶.۷۸	۴.۷۲	۴۲.۶۶	۳.۱۱
پرو	۶۷۳۰۵	۹۹۴۸۳	۱۱.۵۲	۸.۰۷	۷.۰۹	۳.۹۹	۳۶.۷۲	۲.۹۳
چین	۸۲۹۰۱	۸۲۹۶۰	۰.۱۱	۰.۰۲	۰.۰۱	۰.۰۱	۹۴.۳۲	۵.۵۹
کانادا	۶۸۸۴۸	۷۹۱۱۲	۵.۳۸	۴.۲۷	۲.۶۱	۱.۴	۵۱.۴۱	۷.۴۸

اطلاعات مستخرج از سامانه کووید-۱۹ نشان داده شده در جدول ۱ نشان می‌دهد که در طول ده روز اخیر از ۲۱ الی ۳۰ اردیبهشت (۱۰ الی ۱۹ می ۲۰۲۰) تعداد کل مبتلایان در دنیا از ۴۱۷۸۱۵۴ مورد به ۴۹۸۲۹۳۷ مورد افزایش یافته و بنابراین متوسط رشد روزانه این بیماری در ده روز اخیر در دنیا برابر با ۱,۷۸ درصد می‌باشد. جهت اطلاع، میزان رشد متوسط روزانه بیماری دنیا در دهه اول اردیبهشت برابر با ۲,۹۶ درصد و در دهه دوم اردیبهشت ۲,۸۵ درصد بود. بررسی‌ها نشان می‌دهد که در دهه سوم اردیبهشت متوسط جمعیت بهبود یافته در دنیا حدود ۴۰ درصد و نیز میزان فوتی ۶,۵۲ درصد می‌باشد.

با این حال بیشترین درصد جمعیت بهبود یافته در میان ۱۴ کشور مطرح شده متعلق به چین با ۹۴,۳۲ درصد، آلمان با ۸۷,۵۶ درصد، ایران با ۷۹,۳ درصد، ترکیه با ۷۳,۶ درصد، اسپانیا با ۷۰,۶۵ درصد، ایتالیا با ۵۶,۱۷ درصد، کانادا با ۵۱,۴۱ درصد، هندوستان با ۴۲,۶۶ درصد، برزیل با ۳۷,۴۷ درصد، پرو با ۳۶,۷۲ درصد، فرانسه با ۳۴,۱۴ درصد، روسیه ۲۵,۳۹ و آمریکا با ۲۳,۲ درصد بوده است. میزان متوسط بهبود یافته دنیا تا این زمان ۳۹,۹۴ درصد می‌باشد.

بیشترین درصد فوتی در میان کشورهای مورد بررسی دنیا به ترتیب متعلق به کشورهای فرانسه با ۱۵,۵ درصد، ایتالیا و انگلیس با ۱۴,۲ درصد، اسپانیا با ۹,۹۷ درصد، کانادا با ۷,۴۸ درصد، برزیل با ۶,۳۶ درصد، آمریکا با ۵,۹۶ درصد، ایران با ۵,۷۲ درصد، چین با ۵,۵۹ درصد، آلمان ۴,۶ درصد، هند با ۳,۱ درصد، کشور پرو ۲,۹۳ درصد و روسیه ۰,۹۵ درصد می‌باشد. ضمنا میزان متوسط فوتی دنیا تاکنون ۶,۵۲ درصد بوده است.

آمار استخراج شده در سامانه نماگرکووید۱۹-ISC و محاسبه میزان متوسط رشد روزانه در بازه‌های ده روزه برای ۱۴ کشورمطرح دنیا در دو ماه اول سال ۹۹ (در شش دهه) در

جدول۲ نشان داده شده است. همانطورکه از جدول پیداست میزان متوسط رشد روزانه شیوع بیماری در دنیا در دهه اول، دوم و سوم فروردین به ترتیب ۱۰,۴۷ درصد، ۸,۶ درصد و ۴,۷ درصد بوده است. این روند کاهشی در دهه اول، دوم و سوم اردیبهشت ماه به ترتیب با ۳ درصد، ۲,۶۵ درصد و ۱,۷۸ درصد به طور مستمر ادامه یافته است. این در حالی است که در طول این مدت با انتشار ویروس جمعیت بیشتری ازکشورهای دیگر دچار بیماری ویروس کووید-۱۹ شده‌اند.

همان‌طور که از جدول ۲ مشاهده می‌شود کاهش مستمر متوسط رشد روزانه در تمام بازه‌های ده روزه برای دنیا و تمام کشورهای مورد بررسی صادق است. به طور خاص کاهش نرخ متوسط روزانه شیوع بیماری در دهه دوم و سوم اردیبهشت در برزیل از ۷,۴۶ به ۵,۷۷ درصد، هندوستان از ۶,۷۸ به ۴,۷۲ درصد، پرو از ۷,۱ به ۳,۹۹ درصد، روسیه از ۷,۷۶ به ۳,۶۵ درصد، آمریکا از ۲,۵۵ به ۱,۴ درصد، کانادا از ۲,۶۱ به ۱,۴ درصد، انگلیس از ۲,۸۷به ۱,۲۸درصد، ترکیه از ۱,۶۷ به ۰,۹ درصد، اسپانیا از ۱,۱۲ به ۰,۵۳ درصد، آلمان از ۰,۶۳ به ۰,۳۵ درصد، ایتالیا از ۰,۷۴ به ۰,۳۵ درصد و فرانسه از ۰,۶۲ به ۰,۲۲ درصد و چین نیز از ۰,۰۱ به ۰,۰۱ درصد ثابت مانده است.

جدول ۲: میزان متوسط رشد روزانه در ۲ ماه اول سال ۹۹ در بازه‌های ۱۰ روزه (۳۱اردیبهشت۹۹)

	دهه اول فروردین (درصد)	دهه دوم فروردین (درصد)	دهه سوم فروردین (درصد)	دهه اول اردیبهشت (درصد)	دهه دوم اردیبهشت (درصد)	دهه سوم اردیبهشت (درصد)
دنیا	۱۰.۴۷	۸.۶	۴.۷	۳	۲.۶۵	۱.۷۸
برزیل	۳۲.۵	۲۱.۸۹	۱۴.۶۴	۷.۸۶	۷.۴۶	۵.۷۷
هندوستان	۲۰.۴۹	۱۸	۱۰	۷.۱	۶.۷۸	۴.۷۲
پرو	۱۳.۸	۲۰	۱۲	۸.۱	۷.۰۹	۳.۹۹
روسیه	۲۰.۳۱	۱۹.۴۹	۱۹.۰۵	۸.۷۸	۷.۷۶	۳.۶۵
ایران	۷.۵	۵.۳۷	۲.۴۵	۱.۳۲	۱.۴	۱.۴۸
آمریکا	۲۴.۴۳	۱۳.۴۱	۵.۸	۳.۳۸	۲.۵۵	۱.۴
کانادا	۲۳.۹۱	۱۱	۵.۴	۴.۳	۲.۶۱	۱.۴
انگلیس	۱۹.۵۷	۱۲.۰۲	۷.۰۶	۳.۲۵	۲.۸۷	۱.۲۸
ترکیه	۳۵.۳۴	۱۷.۸۵	۸.۴۹	۳.۱۵	۱.۶۷	۰.۹
اسپانیا	۱۵.۸۷	۶.۵۳	۲.۹۸	۱.۷۸	۱.۱۲	۰.۵۳
آلمان	۱۴.۲۹	۶.۸۸	۲.۵۶	۱.۰۴	۰.۶۳	۰.۳۵
ایتالیا	۸.۴۷	۴.۲	۲.۵۳	۱.۳	۰.۷۴	۰.۳۵
فرانسه	۱۳.۸۴	۱۰.۹	۳.۰۸	۰.۸۶	۰.۶۲	۰.۲۲
چین	۰.۰۶	۰.۱	۰.۱	۰	۰.۰۱	۰.۰۱

نمودار زیر روند تغییرات شیوع و انتشار بیماری در قالب میانگین گیری در بازه‌های ۱۰ روزه در دو ماه اول سال ۹۹ در دنیا و ایران را نشان می‌دهد. از نمودار فوق مشاهده می‌شود که نرخ شیوع بیماری در دنیا در دو ماه گذشته همواره و به طور مستمر به صورت کاهشی بوده است. با اینحال علیرغم روند کاهشی میانگین رشد روزانه انتشار بیماری درکشور در فروردین ماه، این روند از نیمه دوم اردیبهشت متوقف و در مسیر افزایشی قرار گرفته است. اطلاعات فوق نشان می‌دهد که روند کاهشی رشد متوسط روزانه در دهه اول، دوم و سوم فروردین ماه ۷,۵ درصد، ۵,۳۷ درصد، ۲,۴۵ درصد بوده و این روند مناسب حتی در دهه اول اردیبهشت ادامه یافت به طوری که دراین زمان به حداقل میزان متوسط رشد روزانه یعنی به ۱,۳۲ درصد رسیده بود.

متاسفانه در دهه دوم اردیبهشت ماه میزان نرخ متوسط رشد روزانه با اندکی افزایش به ۱,۴ درصد و دهه سوم اردیبهشت و در طول ۱۰ روز گذشته به ۱,۴۸ درصد رسیده است.

نتایج این بررسی نشان می‌دهدکه درصورت تداوم برنامه‌های اجتماعی و روزمره فعلی در کشور، شاهد افزایش بیشترشیوع ویروس و بیماری در سراسر کشور خواهیم بود.

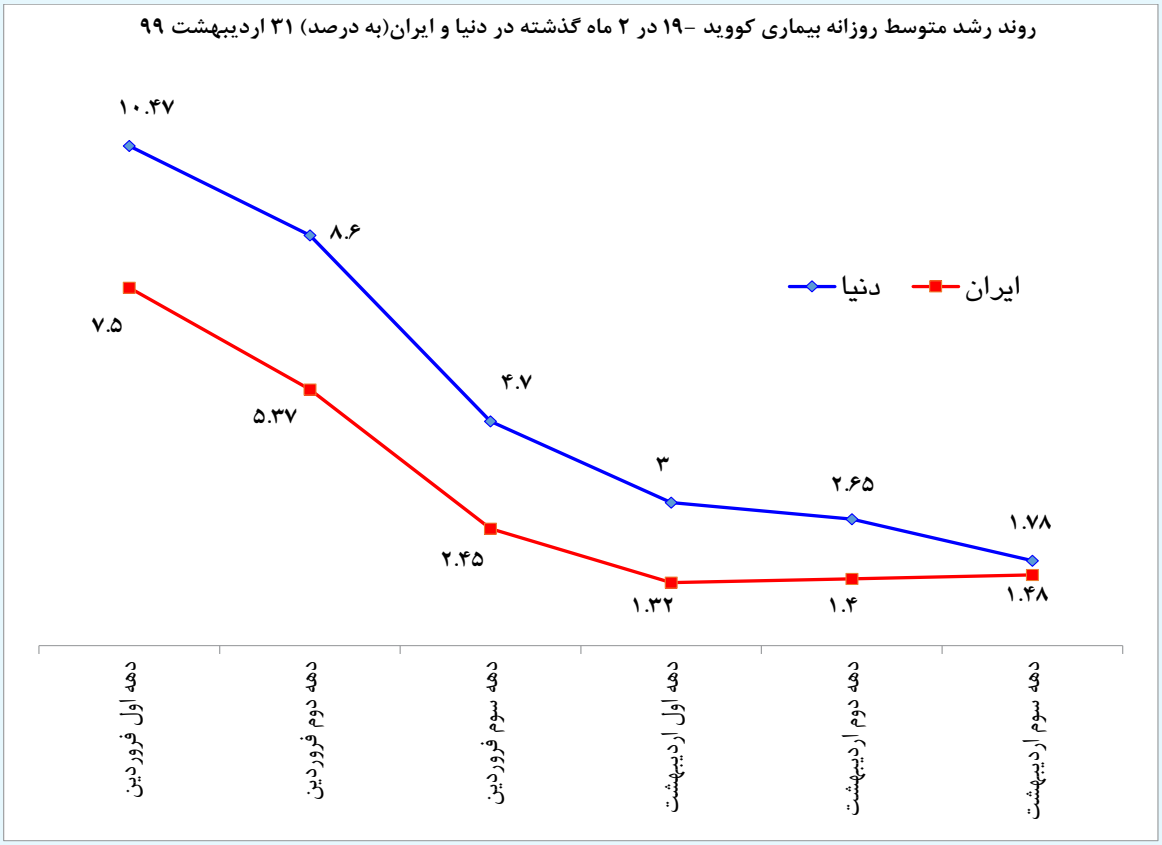

https//:maps.isc.gov.ir/covid19/#/world

سامانه نماگر کووید-۱۹ (ISC COVID-19 Visualizer)

شناسایی نشریات کم اعتبار، نامعتبر و جعلی

به نقل از اداره روابط عمومی و همکاری‌های علمی بین‌المللی پایگاه استنادی علوم جهان اسلام، دکتر محمدجواد دهقانی سرپرست ISC اظهار داشت: از آنجا که نشریات کم اعتبار، نامعتبر و جعلی یکی از چالش‌های ارتباط علمی در دنیای امروز است و تاثیر منفی و مستقیمی بر کیفیت پژوهش و مرجعیت علمی کشور دارد، مسوولیت شناسایی نشریات و ناشران کم اعتبار، نامعتبر و جعلی، طبق معیارها و شاخص‌های علمی مصوب از سوی وزارت علوم، تحقیقات و فناوری به پایگاه استنادی علوم جهان اسلام (ISC) واگذار شد.

وی دلیل دیگر واگذاری این مسوولیت را حساسیت جامعه علمی عنوان کرد و افزود: حساسیت‌های موجود در سطح دانشگاه‌ها و موسسات پژوهشی در خصوص کیفیت تولیدات علمی و اولویت‌های این حوزه در پیشبرد اهداف کلان علم و فناوری، همچنین نقشه جامع علمی کشور دلیل دیگر برای واگذاری این مسوولیت است.

سرپرست پایگاه استنادی علوم جهان اسلام به ماموریت این پایگاه اشاره و خاطرنشان کرد: یکی از ماموریت‌ها و وظایف اساسی این پایگاه ثبت و ارزش گذاری کمی، کیفی و همچنین رتبه‌بندی نشریات و سایر تولیدات علمی در زیرمجموعه‌های پایگاه پس از طی مراحل ارزیابی است.

دهقانی افزود: از آنجا که یکی از مهم ترین شاخص‌های علمی کشور، معتبر بودن محل انتشارِ یافته‌های علمی در مجلات بین‌المللی است، برنامه کیفی سازی نشریات علمی نمایه شده در این پایگاه در اولین شورای راهبری ISC در اواخر سال ۱۳۹۳ با اصلاح آیین نامه نمایه‌سازی نشریه آغاز شد.

وی گفت: در این کیفی سازی، حدود ۷۵۰ نشریه از لیست موجود در پایگاه خارج و آمار ۳۸۰۰ نشریه موجود به حدود ۳۰۵۰ نشریه کاهش یافت.

دهقانی به ارایه آمار دیگری پرداخت و ادامه داد: در سال ۱۳۹۸، تعداد ۱۰۰۹ عنوان نشریه دربردارنده مقالات پژوهشگران کشورهای عضو سازمان همکاری‌های اسلامی و دارای ضریب تأثیر بین ۳ تا ۴، شناسایی و اطلاعات کتاب‌شناختی آنها استخراج شد.

وی اظهار داشت: نشریات ناشران معتبر همانند (Springer) ۸۴۳ عنوان، (Press Cell) ۶ عنوان، (IEEE) ۱۳۰ عنوان و (Nature) با ۸۲ عنوان نیز شناسایی و اطلاعات کتاب‌شناختی این نشریات استخراج شده است.

سرپرست پایگاه استنادی علوم جهان اسلام درباره درخواست‌های دریافت شده به منظور نمایه‌سازی نشریات، گفت: از ابتدای سال ۱۳۹۸ تعداد ۳۶۴ درخواست به منظور نمایه‌سازی نشریه از کشورهای مختلف دنیا دریافت شد یا مورد بررسی استنادی قرار گرفت؛ از این تعداد با نمایه‌سازی ۳۰۷ نشریه موافقت نشد.

دهقانی ادامه داد: به طور خاص تعداد ۲۲۶ نشریه شرایط اولیه برای ورود به فرایند ارزیابی را نداشت و ۸۱ مورد نیز موفق به کسب امتیاز لازم نشد، در نتیجه با نمایه‌سازی آنها در کمیته ارزیابی شورای راهبری پایگاه استنادی علوم جهان اسلام موافقت به عمل نیامد.

وی به آمارهای ارایه شده اشاره و خاطرنشان کرد: در مجموع از ۳۶۴ نشریه دریافت شده در سال ۱۳۹۸ نمایه‌سازی تعداد ۵۰ نشریه مورد تایید قرار گرفت و به فهرست نشریات اولیه ISC اضافه شد. بر این اساس نرخ پذیرش نشریه جهت نمایه‌سازی نشریه در ISC در سال ۱۳۹۸ برابر با ۷/۱۳ درصد بوده است.

سرپرست پایگاه استنادی علوم جهان اسلام (ISC) به منظور صرفه جویی در وقت، افزایش دقت پژوهشگران، همچنین جلوگیری از پراکندگی اطلاعات موجود در فهرست‌های اعلام شده توسط دیگر دانشگاه‌ها و مراجع علمی، نسبت به ادغام و یکپارچه‌کردن فهرست‌های موجود بر اساس شاخص‌ها و معیارهای پژوهشی نشریات علمی، در قالب فهرستی واحد اقدام کرد.

دهقانی اظهار داشت: مسوولیت روزآمد سازی و پایش تمام این امور به صورت مداوم بر عهده پایگاه استنادی علوم جهان اسلام (ISC) است و نشریات و ناشران باید برای جلوگیری از ورود به فهرست نشریات کم اعتبار، نامعتبر و جعلی، نسبت به رعایت معیارها و ضوابط تعیین شده از سوی ISC اهتمام ورزند.

وی تاکید کرد: شاخص‌های علمی شناسایی ناشران و نشریات کم اعتبار و نامعتبر با هدف هدایت پژوهشگران به سمت انتشار کارهای علمی در مجلات معتبر بین‌المللی، تهیه و در قالب فهرستی در سامانه‌ای مجزا تحت عنوان فهرست نشریات کم اعتبار، جعلی و نامعتبر ارائه شده است؛ به طوری که در حال حاضر این فهرست شامل ۳۱۶۴ نشریه کم اعتبار و نامعتبر است که به طور مستمر با ذکر تاریخ به روز رسانی خواهد شد.

معیارها و شاخص‌های مهم تعیین نشریات کم اعتبار، نامعتبر و جعلی به شرح زیر است.

معیارها و ملاک‌های مهم در تعیین نشریات کم اعتبار، نامعتبر و جعلی	
معیار کلی	شاخص‌ها
ناشر، هیئت تحریریه و سردبیر نشریه	- نامشخص یا مبهم بودن هویت ناشر (آدرس ثابت، راه‌های دسترسی و ...) - مخدوش و صوری بودن اسامی اعضای هیئت تحریریه - نامربوط بودن تخصص اعضای هیئت تحریریه با عنوان و اهداف نشریه - عدم درج مشخصات و آدرس دقیق برای ایجاد ارتباط با اعضای هیئت تحریریه - نامشخص و مبهم بودن هویت و عدم امکان ایجاد ارتباط با سردبیر و یا نامربوط بودن تخصص سردبیر با حوزه موضوعی نشریه - عدم وجود تنوع جغرافیایی و سازمانی اعضا برای نشریات بین‌المللی و سازمانی برای نشریات ملی - مالک انتشارات سردبیر نشریه نیز باشد - وجود ارتباط سیستماتیک بین اعضای هیئت تحریریه - عدم وجود اطلاعات اکادمیک در مورد سردبیر، اعضای هیئت تحریریه و داوران - تعداد کم اعضای هیئت تحریریه، استفاده از اسامی جعلی و قراردادن نام اعضا بدون اطلاع آن‌ها در هیئت تحریریه
فرایند داوری و وجهه علمی نشریه	- عدم وجود روند داوری مقالات - داوری صوری و غیر علمی مقالات دریافتی - داوری سریع کمتر از زمان نرمال (درحد چند روز) - دریافت هزینه در ازای تسریع روند داوری و چاپ مقالات
رعایت اخلاق علمی و حرفه‌ای	- درج صوری یا جعلی نمایه شدن نشریه در نمایه نامه‌های معتبر - اعلام ضریب تاثیر جعلی و گمراه کننده - استفاده از نشان، اسامی و طراحی وب سایت مشابه با نشریات معتبر - استفاده از عناوین گمراه کننده و کاذب نظیر بین‌المللی، کشورهای توسعه یافته و غیره برای نشریات بومی کشورها - عدم همخوانی بین عنوان نشریه و اهداف آن - وجود مقالات تقلبی یا retract شده برای اعضای هیئت تحریریه و سردبیر
شهرت و اعتبار ناشر و یا نشریه	– غیر معتبر شناخته شدن نشریه توسط یکی از پایگاه‌های استنادی معتبر یا دانشگاه‌ها و موسسات پژوهشی معتبر

پایگاه استنادی علوم جهان اسلام (ISC) به منظور صرفه جویی در وقت و افزایش دقت پژوهشگران و جلوگیری از پراکندگی اطلاعات موجود در فهرست‌های اعلام شده از سوی دیگر دانشگاه‌ها و مراجع علمی، نسبت به ادغام و یکپارچه نمودن فهرست‌های موجود، بر اساس شاخص‌ها و معیارهای پژوهشی نشریات علمی، در قالب فهرستی واحد اقدام نموده و از طریق سامانه (https://jcr.isc.gov.ir/Blacklist.aspx) که برای همین منظور تهیه شده، به صورت برخط در دسترس عموم قرار داده است.

مسئولیت روزآمد سازی و پایش کلیه امور فوق، به صورت مداوم بر عهده پایگاه استنادی علوم جهان اسلام (ISC) بوده و کلیه نشریات و ناشران نیز می‌بایست برای جلوگیری از ورود به فهرست نشریات کم اعتبار، نامعتبر و جعلی، نسبت به رعایت معیارها و ضوابط تعیین شده از سوی ISC اهتمام ورزند.

همچنین موارد زیر از جمله رایج ترین مواردی بوده اند که سبب کاهش اعتبار یک نشریه شده اند:

- انتشار مقالات از حوزه‌های علمی غیرمرتبط با عنوان، رسالت و هدف نشریه - عدم رعایت توزیع نرمال پراکندگی جغرافیایی و سازمانی نویسندگان مجله بخصوص نشریات بین‌المللی - دارا بودن وب سایت ضعیف و فرمت ارسال مقاله بسیار ساده، عدم وجود سامانه ارسال مقاله - پوشش طیف گسترده‌ای از حوزه‌های موضوعی - عدم وجود خط مشی مشخص در زمینه حفاظت دیجیتال - فراخوان مقاله به ایمیل دانشگاهیان	- عدم وجود یا ناقص بودن راهنمای نویسندگان - عدم ذکر آدرس پستی و شماره تلفن نشریه - انتشار بیش از حد متعارف مقاله در هر شماره - وجود هیئت تحریریه یکسان برای کلیه نشریات یک ناشر - یکسان بودن اعضای هیئت تحریریه دو یا چند نشریه - عدم وجود شفافیت در عملیات نشر - پنهان کاری در خصوص هزینه‌های چاپ مقاله

همایش‌های پایگاه استنادی علوم جهان اسلام

برگزاری همایش‌های علمی، به عنوان بخشی از فرآیند مدیریت دانش، نقش مهمی در تقویت ارتباط میان اعضای جامعه علمی، تبادل اندیشه و اشاعه دستاوردهای پژوهشی در جامعه دارد. طبق قوانین جدید و مصوبه وزارت علوم تحقیقات و فناوری و همچنین دستورالعمل برگزاری همایش‌های علمی – پژوهشی، تنها کنفرانس‌هایی که در پایگاه استنادی علوم جهان اسلام (ISC) به ثبت رسیده باشند دارای اعتبار از نظر وزارت علوم هستند و تنها مقالات ارائه شده در کنفرانس‌ها و کنگره‌های نمایه شده در ISC دارای امتیاز پژوهشی در نمره پایان نامه و نیز مصاحبه دکتری می‌باشند.

برای نمایه‌سازی همایش‌ها در وب سایت ISC، کاربران باید مطابق با راهنمای ثبت کنفرانس بر روی سامانه جامع ثبت و اطلاع رسانی همایش‌های معتبر علمی، مدارک را تهیه، در پنل ثبت همایش بارگذاری و به بخش همایش‌ها ارسال نمایند.

➢ نامه درخواست ثبت همایش برای تمامی سازمان‌ها باید شامل موارد زیر باشد:

- نامه درخواست در سربرگ ‹موسسه› به سرپرست پایگاه استنادی علوم جهان اسلام
- عنوان دقیق همایش و دوره برگزاری آن
- سطح همایش (ملی/ بین‌المللی / منطقه‌ای)
- مکان و زمان دقیق برگزاری و آدرس سایت همایش
- ذکر نام دانشگاه یا موسسه مجری همایش و مشخصات کامل دبیر علمی و دبیر اجرایی همایش
- آدرس پست الکترونیکی دبیر اجرایی/ علمی همایش
- اطلاعات تماس (شماره تلفن همراه / ثابت جهت هماهنگی‌های لازم)
- نوع مقالات جهت نمایه‌سازی در ISC (مقاله کامل / چکیده / پوستر) در متن نامه مشخص باشد.
- اعضای کمیته علمی همایش به همراه مرتبه علمی و محل خدمت آن‌ها

➢ سایر مدارک به تفکیک سازمانها به شرح زیر می‌باشد.

دانشگاه‌ها و مؤسسات آموزش عالی، پژوهشی و فناوری

۱- ارائه مجوز موسسه با ۱۰ سال سابقه تاسیس بر اساس مجوز قطعی شورای گسترش

۲ - تصویب‌نامه / صورت‌جلسه هیئت رئیسه / شورای پژوهشی مؤسسه مبنی بر برگزاری همایش

۳- ارائه مجوز رشته گروه تخصصی مرتبط با موضوع همایش از شورای گسترش

۴ـ ارائه حکم کارگزینی ۵ نفر عضو هیئت علمی تمام وقت برای همایش ملی و منطقه‌ای و ۱۰ نفر عضو هیئت علمی تمام وقت برای همایش بین‌المللی همان ‹موسسه› با مدرک دکترا در حوزه تخصصی مرتبط با موضوع همایش

۵ـ ارائه حکم کارگزینی دبیر علمی همایش با حداقل مرتبه دانشیار

۶ـ ارائه لیست کارگروه علمی همایش که در آن باید حداقل ۶۰ درصد از اعضای کمیته علمی همایش از سایر دانشگاه‌ها، مؤسسات آموزش عالی و پژوهشی کشور باشند.

۷. برای همایش‌های بین‌المللی ارائه مصوبه از هیئت‌امنای دانشگاه‌ها و مؤسسات الزامی است.
۸. برای همایش‌های بین‌المللی حداقل ۱۰ درصد از اعضای کمیته علمی لازم است از سایر کشورها باشند.

دانشگاه‌های آزاد اسلامی، دانشگاه فرهنگیان، پیام نور، جامع علمی- کاربردی، فنی و حرفه‌ای

۱- ارائه مجوز موسسه با ۱۰ سال سابقه تاسیس بر اساس مجوز قطعی شورای گسترش
۲ - تصویب‌نامه / صورت‌جلسه هیئت رئیسه / شورای پژوهشی مؤسسه مبنی بر برگزاری همایش
۳- ارائه مجوز رشته گروه تخصصی مرتبط با موضوع همایش از شورای گسترش
۴ـ ارائه حکم کارگزینی ۵ نفر عضو هیئت علمی تمام وقت برای همایش ملی و منطقه‌ای و ۱۰ نفر عضو هیئت‌علمی تمام وقت برای همایش بین‌المللی همان ‹موسسه› با مدرک دکترا در حوزه تخصصی مرتبط با موضوع همایش
۵ـ ارائه حکم کارگزینی دبیر علمی همایش با حداقل مرتبه دانشیار
۶ـ ارائه لیست کارگروه علمی همایش که در آن باید حداقل ۶۰ درصد از اعضای کمیته علمی همایش از سایر دانشگاه‌ها، مؤسسات آموزش عالی و پژوهشی کشور باشند.
۷. مجوز برگزاری همایش‌های ملی و بین‌المللی توسط سازمان مرکزی آنها ارائه گردد.
۸. برای همایش‌های بین‌المللی حداقل ۱۰ درصد از اعضای کمیته علمی لازم است از سایر کشورها باشند.

انجمن‌های علمی

۱ـ مجوز کمیسیون انجمن‌های علمی ایران
۲- تصویب‌نامه / صورت‌جلسه هیئت مدیره انجمن مبنی بر برگزاری همایش
۳ـ انجمن‌های علمی با رتبهٔ C و D: ارائه یک نسخه از تفاهم‌نامه همکاری فعال با یکی از انجمن‌های علمی با رتبهٔ A و B برای همایش‌های بین‌المللی
۳ـ ارائه حکم کارگزینی دبیر علمی همایش با حداقل مرتبه دانشیار
۴ـ ارائه لیست کارگروه علمی همایش که در آن اعضای کمیته علمی از دانشگاه‌ها، مؤسسات آموزش عالی و پژوهشی، اعضای هیئت علمی بازنشسته، دستگاه‌ها و سازمان‌های مختلف حوزهٔ صنعت و با تخصص مرتبط باشد.
۵- ارائه نامه حمایت ۳ دانشگاه برای برگزاری همایش‌های بین‌المللی
۶. برای همایش‌های بین‌المللی ارائه مصوبه از هیئت‌امنای مؤسسه / هیئت مدیره انجمن‌های علمی الزامی است.
۷. برای همایش‌های بین‌المللی حداقل ۱۰ درصد از اعضای کمیته علمی لازم است از سایر کشورها باشند.

پارک‌های علم و فناوری، مراکز رشد و شهرک‌های علمی تحقیقا تی

۱- مراکز رشد و پارک‌های علم و فناوری وابسته به دانشگاه‌ها: ارائه تصویب‌نامه / صورت‌جلسه هیئت رئیسه / شورای پژوهشی دانشگاه
۲ـ پارک‌های مستقل استانی: ارائه تصویب‌نامه / صورت‌جلسه هیئت‌امنای پارک مبنی بر برگزاری همایش

۳ـ سایر پارک‌های علم و فناوری و مراکز رشد: ارائه یک نسخه از تفاهم‌نامه همکاری فعال با یکی از پارک‌های علم و فناوری، مراکز رشد و شهرک‌های علمی تحقیقاتی برای همایش‌های بین‌المللی
۴ـ ارائه حکم کارگزینی دبیر علمی همایش با حداقل مرتبه دانشیار
۵ـ ارائه لیست کارگروه علمی همایش که در آن باید حداقل ۶۰ درصد از اعضای کارگروه علمی همایش از سایر دانشگاه‌ها، مؤسسات آموزش عالی و پژوهشی کشور باشند.
۶- ارائه نامه حمایت ۳ دانشگاه برای برگزاری همایش‌های بین‌المللی
۷. برای همایش‌های بین‌المللی ارائه مصوبه از هیئت‌امنای دانشگاه‌ها و مؤسسات الزامی است.
۸. برای همایش‌های بین‌المللی حداقل ۱۰ درصد از اعضای کمیته علمی لازم است از سایر کشورها باشند.

پس از ثبت و بارگذاری اطلاعات همایش در وب سایت ISC همایش‌ها اجازه استفاده از لوگو ISC را دارند.

پس از برگزاری همایش مقالات پذیرفته شده بر روی سامانه جامع ثبت و اطلاع رسانی همایش‌ها معتبر علمی ISC بارگذاری نمایند.

هرگونه استفاده بدون مجوز و غیرقانونی از لوگو و آرم پایگاه استنادی علوم جهان اسلام توسط همایش‌ها عملی مجرمانه تلقی گردیده و پیگرد قانونی دارد. همچنین جز همایش‌های نامعتبر ISC قرار خواهند گرفت. برای حمایت مالی ۳ الی ۴ ماه قبل از برگزاری همایش با شماره ۳۶۴۶۸۴۵۶-۰۷۱ تماس بگیرید.

شماره ۵۳ | اردیبهشت ۱۳۹۹ | رمضان ۱۴۴۱ | May 2020

انتشارات مرکز منطقه‌ای اطلاع رسانی علوم و فناوری

در راستای ترویج علم، یکی از اهداف مرکز منطقه‌ای اطلاع‌رسانی علوم و فناوری (رایسست) چاپ و انتشار نشریات معتبر علمی به زبان‌های فارسی، عربی و لاتین است. بر این اساس، رایسست انتشار نشریات معتبر کشور را به صورت چاپی در رأس برنامه‌های خود قرار داده و به عقد تفاهم‌نامه با دانشگاه‌ها، انجمن‌های علمی و مؤسسات پژوهشی در این خصوص اقدام می‌نماید. البته لازم است نشریه مربوطه حداقل امتیاز لازم را کسب نماید. انتشار به‌موقع نشریات علمی، ضامن دستیابی پژوهشگران به آخرین دستاوردهای علمی است. از سوی دیگر، با چاپ و انتشار به‌موقع نشریات، نظام‌های نمایه‌سازی ملی و بین‌المللی، می‌توانند با استخراج اطلاعات آماری مربوط به پژوهشگران، دانشگاه‌ها، پژوهشگاه‌ها، نشریات، تعداد استنادها، ضریب تأثیر و ... تحلیل کاملی را ارائه دهند.

از دیگر برنامه‌های اداره انتشارات مرکز منطقه‌ای به‌عنوان ناشر، چاپ کتاب می‌باشد. در این زمینه، رایسست بر اساس تفاهم‌نامه‌های همکاری، مراحل کامل اخذ مجوز تا چاپ و انتشار کتاب را به عهده دارد. از افتخارات این اداره، چاپ نشریات رتبه‌دار (بیش از ۱۵۰۰ شماره تا کنون) می‌باشد.

تعداد تفاهم‌نامه‌های چاپ و انتشار نشریات مرکز منطقه‌ای از ابتدا تا کنون تعداد ۴۸ تفاهم‌نامه می‌باشد که ۱۲۴ نشریه فعال و در حال چاپ و انتشار است.

در صورت علاقه‌مندی به این حوزه، می‌توانید جهت هماهنگی با معاونت پژوهش و فناوری رایسست تماس حاصل فرمایید و اطلاعات لازم در این زمینه کسب نمایید.

در جدول ذیل، نام دانشگاه‌ها، سازمان‌ها و موسسات پژوهشی که متقاضی چاپ بوده و با مرکز منطقه‌ای قرارداد چاپ و انتشار امضا کرده‌اند به همراه عنوان نشریات منتشر شده آنان ارائه شده است:

ردیف	دانشگاه/ پژوهشگاه/ موسسه/ انجمن	لیست نشریات چاپی
۱	دانشگاه شیراز	پیشرفت‌های حسابداری - فصلنامه مطالعات حقوقی - پژوهش‌های برنامه درسی
۲	موسسه تحقیقات جنگلها و مراتع کشور	تحقیقات حمایت و حفاظت جنگلها و مراتع ایران - تحقیقات ژنتیک و اصلاح گیاهان مرتعی ایران - دو ماهنامه تحقیقات گیاهان دارویی و معطر ایران - فصلنامه تحقیقات جنگل و صنوبر ایران - فصلنامه تحقیقات علوم چوب و کاغذ ایران - فصلنامه تحقیقات مرتع و بیابان ایران - گیاه شناسی ایران
۳	جمعیت ایرانی پیشبرد ارتباط صنعت و دانشگاه	نوآوری و ارزش آفرینی - نشریه صنعت و دانشگاه
۴	دانشگاه مازندران	مدیریت اجرایی - اقتصاد کلان
۵	مرکز تحقیقات کاربردی راهور ناجا	مطالعات پژوهشی راهور - راهور
۶	پژوهش نامه تاریخ اسلام	پژوهش نامه تاریخ اسلام
۷	دانشگاه شهرکرد	علوم درمانگاهی دامپزشکی ایران
۸	انجمن مهندسان کنترل و ابزار دقیق ایران	مجله کنترل و ابزار دقیق
۹	انجمن ایرانی زبان و ادبیات عربی	الجمعیه الایرانیه للغه العربیه و آدابها فصلیه علمیه محکمه
۱۰	انجمن آکوستیک و ارتعاشات ایران	صوت و ارتعاش
۱۱	دانشگاه مذاهب اسلامی	فقه مقارن
۱۲	موسسه تحقیقات اصلاح و تهیه بذر چغندر قند	مجله چغندر قند
۱۳	دانشگاه آزاد اسلامی شهرضا	کاتالیست - تحقیقات سیاسی بین‌الملل
۱۴	انجمن علمی بذر ایران	نشریه علوم و فناوری بذر ایران
۱۵	انجمن فناوری اطلاعات و ارتباطات ایران	نشریه فناوری اطلاعات و ارتباطات
۱۶	دانشگاه خوارزمی	زمین شناسی مهندسی - نظریه و عمل در برنامه درسی

ردیف	دانشگاه/ پژوهشگاه/ موسسه/ انجمن	لیست نشریات چاپی
۱۷	مرکز تحقیقات کاربردی معاونت طرح و برنامه و بودجه ناجا	توسعه سازمانی پلیس
۱۸	دانشگاه زنجان	تاملات فلسفی
۱۹	دانشگاه شهید باهنر کرمان	ادب و زبان فارسی - ادبیات تطبیقی - ادبیات پایداری - بیوتکنولوژی کشاورزی - مطالعات ایرانی - پژوهش‌های تعلیم وتربیت اسلامی - نواحی شهری - دانش حسابداری- Journal of Livestock Science and Technologies
۲۰	پژوهشکده فناوری اطلاعات جهاد دانشگاهی	JIST - رشد فناوری
۲۲	دانشگاه یاسوج	دانش بیماری شناسی گیاهی - پژوهش‌های بذر ایران
۲۳	دانشگاه سهند تبریز	سامانه‌های غیرخطی در مهندسی برق
۲۴	بنیاد پیشبرد علم و فناوری در ایران	نشاء علم
۲۵	انجمن بیماری شناسی گیاهی	بیماری‌های گیاهی
۲۶	دانشگاه علوم انتظامی	دانش انتظامی - مطالعات مدیریت انتظامی - فصلنامه انتظام اجتماعی - فصلنامه مدیریت منابع در نیروی انتظامی - فصلنامه اطلاعات و جنایی - فصلنامه انتظامی اجتماعی زنان و خانواده
۲۷	دانشگاه علوم پزشکی گیلان	مجله دانشگاه علوم پزشکی گیلان - پرستاری مامایی جامع نگر - پژوهش در آموزش علوم پزشکی - Journal of Dentomaxilofacial Caspian Journal of Neurological Sciences
۲۸	موسسه تحقیقات خاک و آب	پژوهش‌های خاک - پژوهش آب در کشاورزی - نشریه زیست شناسی خاک
۲۹	دانشگاه کردستان	مطالعات شهری - فصلنامه مشاوره و روان درمانی خانواده
۳۰	دانشگاه شهید چمران اهواز	دست آوردهای روانشناختی - علوم تربیتی - مطالعات زبان و ادبیات فرانسه - دامپزشکی ایران - علوم و مهندسی آبیاری - پژوهش سیستم‌های بس‌ذره‌ای - گیاه پزشکی - زمین شناسی کاربردی پیشرفته - مدل‌سازی پیشرفته ریاضی - تولیدات گیاهی - مهندسی زراعی - مطالعات کتابداری - اقتصاد مقداری Journal of Research in Applied Linguistics (RALs)
۳۱	انجمن مهندسی دریایی ایران	مهندسی دریایی - Maritime technology - Offshore engeneering
۳۲	مرکز تحقیقات قلب و عروق	International Cardiovascular Research Journal
۳۳	مجمع تشخیص مصلحت نظام	سیاست‌های راهبردی و کلان
۳۴	دانشگاه کاشان	مطالعات عرفانی - سنجش و ایمنی پرتو - حدیث پژوهشی - مطالعات معماری ایران - مهندسی و مدیریت انرژی - مهندسی اکوسیستم بیابان Journal of Nanostrures - Iranian journal of mathematical chemistry - Mathematics interdisciplinary research
۳۵	انجمن فلسفه تعلیم و تربیت ایران	فلسفه تربیت
۳۶	انجمن ایرانی مطالعات فرهنگی و ارتباطات	مطالعات فرهنگی و ارتباطات - جامعه، فرهنگ، رسانه
۳۷	پژوهشگاه اقیانوس شناسی	اقیانوس شناسی
۳۸	دانشگاه آزاد بروجرد	Journal of Rangeland Science
۳۹	دانشگاه رازی کرمانشاه	کاوش نامه ادبیات تطبیقی - فصلنامه جغرافیا و پایداری محیط - فصلنامه روانشناسی پیری - فصلنامه مطالعات زبان‌ها و گویش‌های غرب ایران - دو فصلنامه مطالعات اقتصاد سیاسی بین‌الملل

ردیف	دانشگاه/ پژوهشگاه/ موسسه/ انجمن	لیست نشریات چاپی
۴۰	دانشگاه گیلان	پژوهش‌های حقوق کیفری - سیاست جهانی - تحقیقات آفات گیاهی - تحقیقات غلات - تحقیقات تولیدات دامی - تحقیقات بتن - فیزیولوژی و بیوتکنولوژی آبزیان - مدیریت توسعه و ورزش - سوخت و ساز و فعالیت ورزشی - علوم و تحقیقات بذر ایران - نقد و نظریه ادبی - زبان فارسی و گویش‌های ایرانی Caspian Journal of Environmental Sciences
۴۱	دانشگاه علوم پزشکی کرمان	پژوهش های سلامت محور Environmental Health Engineering and Management
۴۲	انجمن هیدرولیک ایران	مجله هیدرولیک
۴۳	دانشگاه یزد	کاوش نامه زبان و ادبیات فارسی - روش‌های تحلیلی و عددی در مهندسی معدن
۴۴	دانشگاه خلیج فارس	Journal of Oil Gas & Petrochemical Technology
۴۵	دانشگاه قم	پژوهش‌های فلسفی کلامی - پژوهش‌های تفسیر تطبیقی - پژوهش‌های تطبیقی حقوق اسلام و غرب
۴۶	دانشکده علوم و فنون فارابی	فصلنامه امنیت پژوهی - پدافند غیر عامل و امنیت
۴۷	مرکز تحقیقات کشاورزی و آبخیزداری	پژوهش‌های آبخیزداری

ثبت همایش‌ها در پایگاه استنادی علوم جهان اسلام

در سامانه جامع ثبت و اطلاع رسانی همایش‌های معتبر علمی، ثبت و نمایه کردن همایش‌های معتبر علمی مطابق با شیوه‌نامه مربوطه و بر اساس فرآیند معین انجام می‌گیرد. این سامانه پایگاهی برای نمایه‌کردن همایش‌های معتبر علمی، مدیریت متمرکز اطلاعات همایش‌ها با اطلاع‌رسانی سریع و جامع در خصوص زمان و عنوان همایش‌ها به پژوهشگران حوزه‌های گوناگون می‌باشد. سازماندهی برونداد همایش‌ها با تقویت چرخه مدیریت دانش در کشور و ارتقا سطح کیفی و اثربخشی همایش‌ها از جمله اهداف مهم این سامانه می‌باشد.

علاوه‌براین، امکان دسترسی به اطلاعات و لیست کامل عنوان همایش‌های معتبر برگزار شده و در حال برگزاری در حوزه‌های موضوعی مختلف و اطلاع رسانی در مورد همایش‌های نامعتبر و فاقد مجوز را فراهم می‌کند.

عنوان همایش	نام دانشگاه	تاریخ برگزاری
پنجمین کنگره ملی زغال سنگ ایران	دانشگاه صنعتی شاهرود	۱۳۹۹/۰۴/۰۱
پانزدهمین سمینار معادلات دیفرانسیل و سیستم‌های دینامیکی	دانشگاه گیلان	۱۳۹۹/۰۴/۰۴
دهمین همایش ملی پژوهش های زبان و ادبیات فارسی	دانشگاه تربیت مدرس	۱۳۹۹/۰۴/۱۰
اولین همایش ملی پژوهش‌های کاربردی در صنعت آب و برق	دانشگاه رازی	۱۳۹۹/۰۴/۱۱
پنجمین سمینار ملی آنالیز غیر خطی و بهینه سازی	دانشگاه شهید مدنی آذربایجان	۱۳۹۹/۰۴/۱۱
اولین کنفرانس ملی مسکن پایدار	دانشکده معماری و شهرسازی دانشگاه علم و صنعت ایران	۱۳۹۹/۰۴/۱۹
اولین کنگره ملی سیمای سلامت خانواده	دانشگاه علوم پزشکی اردبیل	۱۳۹۹/۰۴/۲۵
بیست و یکمین کنگره بین المللی شیمی انجمن شیمی ایران	دانشگاه شهید مدنی آذربایجان	۱۳۹۹/۰۴/۲۵
ششمین همایش ملی آموزش تاریخ در مدارس	انجمن ایرانی تاریخ مرکز استان کرمانشاه، دانشگاه رازی	۱۳۹۹/۰۴/۲۶

جایگاه علمی جمهوری اسلامی ایران در سطح بین المللی

(تاریخ انتشار: ۱۴ خرداد ۱۳۹۹)

جایگاه	رتبه					تعداد					سهم (درصد)				
ISI Information Sciences Institute	۲۰۱۹	۲۰۱۸	۲۰۱۷	۲۰۱۶	۲۰۱۵	۲۰۱۹	۲۰۱۸	۲۰۱۷	۲۰۱۶	۲۰۱۵	۲۰۱۹	۲۰۱۸	۲۰۱۷	۲۰۱۶	۲۰۱۵
تولید علم در جهان	۱۶	۱۶	۱۶	۱۸	۱۹	۶۱۲۶۸	۵۵۷۷۸	۵۴۳۱۳	۴۹۳۷۸	۴۲۰۶۸	۱,۹۴	۱,۷۸	۱,۷۲	۱,۶	۱,۴۳
تولید علم در کشورهای اسلامی	۱	۱	۱	۲	۲	۶۱۲۶۸	۵۵۷۷۸	۵۴۳۱۳	۴۹۳۷۸	۴۲۰۶۸	۲۱,۳۱	۲۰,۰۶	۲۰,۶۳	۲۰,۷۱	۱۹,۶۳
استنادات[1]	۱۶	۱۸	۱۹	۲۰	۲۰	۹۷۸۳۰	۲۳۴۱۶۷	۳۴۲۷۴۶	۴۱۳۴۴۹	۴۲۴۰۷۴	۱,۵۳	۱,۳۲	۱,۱۸	۱,۰۸	۰,۹۲
مقالات داغ	۱۳	۲۱	۰	۰	۰	۱۰۷	۴۵	۰	۰	۰	۵,۶۶	۳,۵۳	۰	۰	۰
مقالات پراستناد	۱۶	۲۳	۲۴	۲۶	۳۴	۶۱۳	۴۳۲	۳۴۱	۲۷۳	۱۸۷	۳,۲۱	۲,۴۸	۲,۰۴	۱,۷	۱,۲۱
مقالات برتر	۱۶	۲۳	۲۴	۲۶	۳۴	۶۳۸	۴۳۳	۳۴۱	۲۷۳	۱۸۷	۳,۲۹	۲,۴۸	۲,۰۳	۱,۷	۱,۲۱
مقالات برتر(تجمعی) [2]	۲۷	۳۰	۳۴	۳۴	۳۶	۲۴۳۹	۱۸۰۱	۱۳۶۸	۱۰۲۷	۷۵۴	۱,۵۹	۱,۳۴	۱,۱۷	۱,۰۳	۰,۹
مقالات کنفرانس	۳۸	۳۸	۳۷	۳۶	۳۱	۲۲۸۲	۳۴۸۰	۴۱۱۸	۴۳۷۳	۴۹۴۷	۰,۴۲	۰,۵	۰,۵۴	۰,۵۷	۰,۶۹
دیپلماسی علمی[3]	۲۴	۲۸	۳۰	۳۵	۳۶	۱۷۱۲۴	۱۳۸۵۲	۱۲۰۶۱	۱۰۲۲۷	۸۸۱۳	۰,۹۲	۰,۷۹	۰,۷۳	۰,۶۴	۰,۶۱
اچ ایندکس						اچ ایندکس ایران در روز ۴ ماه ژوئن ۳۲۵ است.	۲۶۴	۲۶۴	۲۶۱	۲۵۷					
قلمروهای پژوهشی برتر						مهندسی، شیمی و علم مواد	مهندسی، شیمی و علم مواد	مهندسی، شیمی و علم مواد	مهندسی، شیمی و علم مواد	مهندسی، شیمی و علم مواد					
کشورهای همکار						آمریکا، کانادا و استرالیا	آمریکا، کانادا و ایتالیا	آمریکا، کانادا و مالزی	آمریکا، کانادا و مالزی	آمریکا، مالزی وکانادا					

داده های مندرج در این گزارش در ۱۴ خرداد ۱۳۹۹ به روزر سانی شده است.

۱. داده های مربوط به بخش استنادات از پایگاه InCite و با در نظر گرفتن ESCI استخراج شده است.

۲. در این ردیف فراوانی تجمعی مقالات برتر از ابتدا تا سال مورد نظر محاسبه شده است. اما در ردیف بالا تعداد مقالات برتر هر سال درج شده است.

Scopus	رتبه					تعداد					سهم (درصد)				
	۲۰۱۹	۲۰۱۸	۲۰۱۷	۲۰۱۶	۲۰۱۵	۲۰۱۹	۲۰۱۸	۲۰۱۷	۲۰۱۶	۲۰۱۵	۲۰۱۹	۲۰۱۸	۲۰۱۷	۲۰۱۶	۲۰۱۵
تولید علم در جهان	۱۵	۱۶	۱۶	۱۶	۱۷	۶۵۱۸۰	۵۹۹۱۲	۵۶۱۱۶	۵۲۸۹۳	۴۵۵۷۶	۱,۹۶	۱,۸۶	۱,۷۸	۱,۷۵	۱,۵۵
تولید علم در کشورهای اسلامی	۱	۱	۱	۱	۱	۶۵۱۸۰	۵۹۹۱۲	۵۶۱۱۶	۵۲۸۹۳	۴۵۵۷۶	۱۸,۰۷	۱۸,۰۴	۱۹,۱۳	۱۹,۵۱	۱۹,۱۷
استنادات	–	۱۶	۱۷	۱۹	۱۹	–	۴۲۶۳۶	۱۵۸۷۰۰	۲۶۸۲۲۲	۳۱۹۷۶۵	–	۱,۴۶	۱,۲۹	۱,۱۶	۰,۹۹
مقالات کنفرانس	۳۱	۳۱	۳۱	۳۱	۳۳	۳۶۱۱	۳۴۷۳	۳۶۴۹	۳۶۱۹	۳۰۱۵	۰,۶۷	۰,۶۹	۰,۷۸	۰,۸۱	۰,۷۱
قلمروهای پژوهشی برتر						مهندسی، پزشکی و علم مواد	مهندسی، پزشکی و علم مواد	مهندسی، پزشکی و فیزیک و نجوم	مهندسی، پزشکی و شیمی	پزشکی، مهندسی و شیمی					
کشورهای همکار						آمریکا، کانادا و انگلستان	آمریکا، کانادا و انگلستان	آمریکا، کانادا و انگلستان	آمریکا، کانادا و مالزی	آمریکا، کانادا و مالزی					

شماره ۵۳ | اردیبهشت ۱۳۹۹ | رمضان ۱۴۴۱ | May 2020

جایگاه علمی جمهوری اسلامی ایران در سطح بین المللی

(تاریخ انتشار: ۱۴ خرداد ۱۳۹۹)

نظام های رتبه بندی	بهترین رتبه جهانی کسب شده توسط دانشگاه های کشور									
	۲۰۲۰	۲۰۱۹	۲۰۱۸	۲۰۱۷	۲۰۱۶	۲۰۲۰	۲۰۱۹	۲۰۱۸	۲۰۱۷	۲۰۱۶
QS World University Rankings	۶	۶	۵	۵	۲	دانشگاه صنعتی شریف ۴۰۷	دانشگاه صنعتی شریف ۴۳۲	دانشگاه صنعتی شریف ۴۸۰-۴۷۱	دانشگاه صنعتی شریف ۴۴۰-۴۳۱	دانشگاه صنعتی شریف ۴۸۰-۴۷۱
CWTS Leiden Ranking	-	۲۶	۲۳	۱۸	۱۴	-	دانشگاه تهران ۱۵۶	دانشگاه تهران ۱۷۹	دانشگاه تهران ۱۹۵	دانشگاه تهران ۲۲۸
THE World University Rankings	۴۰	۲۹	۱۸	۱۳	۸	دانشگاه صنعتی نوشیروانی بابل ۴۰۰-۳۵۱	دانشگاه صنعتی نوشیروانی بابل ۴۰۰-۳۵۱	دانشگاه صنعتی نوشیروانی بابل ۳۵۰-۳۰۱	دانشگاه های علم و صنعت و صنعتی شریف ۶۰۰-۵۰۱	دانشگاه های علم و صنعت و صنعتی شریف ۵۰۰-۴۰۱
Academic Ranking of World Universities	-	۱۳	۱۳	۸	۲	-	دانشگاه تهران ۴۰۰-۳۰۱	دانشگاه تهران ۴۰۰-۳۰۱	دانشگاه تهران ۴۰۰-۳۰۱	دانشگاه تهران ۴۰۰-۳۰۱
ISC World University Rankings	-	۴۳	۲۴	-	-	-	دانشگاه های تهران و علوم پزشکی تهران ۵۰۰-۴۰۱	دانشگاه تهران ۵۰۰-۴۰۱	-	-

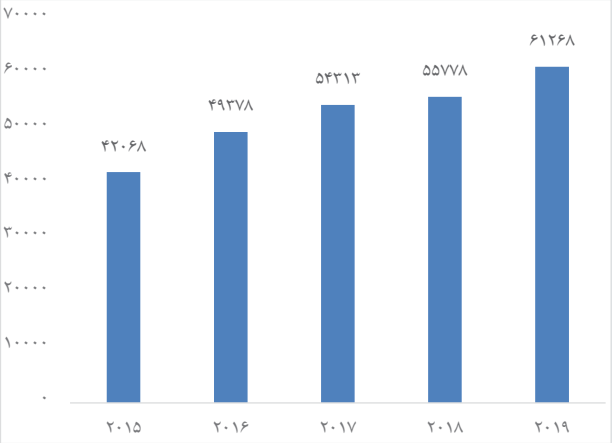

نمودار ۱. روند تولید علم جمهوری اسلامی ایران در جهان (ISI) (۲۰۱۹-۲۰۱۵)

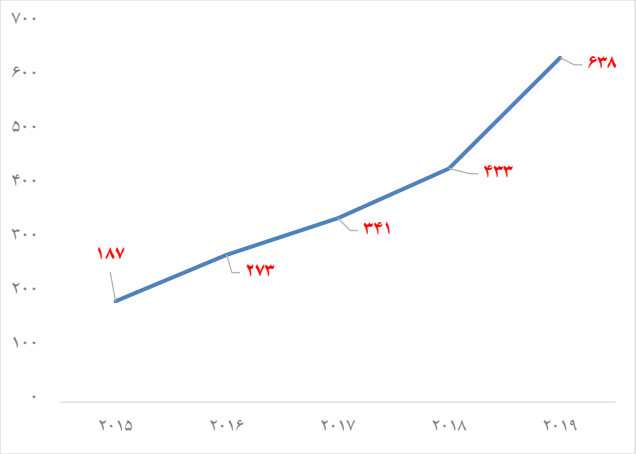

نمودار ۲. روند تولید مقالات برتر جمهوری اسلامی ایران در جهان (ESI) (۲۰۱۹-۲۰۱۵)

IV. Innovation Criterion

The last criterion in **ISC World University Rankings 2019** is **Innovation**. Figure 6 shows the performance of top OIC universities in this criterion. Here, **University of Ibadan** with the Innovation score of **2.4** ranked **52nd** among all **OIC** universities together with Baskent University, Abant izzet baysal university, Pamukkale university,University Cheikh Anta Diop Dakar , and Yeditepe University. *King Fahd University Of Petroleum & Minerals*, *King Saud University*, and *Middle East Technical University* ranked *1st* to *3rd* respectively.

Figure 6. Rank of **University of Ibadan** in Innovation Criterion within OIC Universities

At the global scale, and in Innovation criterion, the score of **University of Ibadan** was **2.4 (rank= 1228)** (Figure 7).

Figure 7. Score/Rank of **University of Ibadan** in Innovation Criterion in the World

II. Education Criterion

Studying the performance of OIC universities in Education criterion, **University of Ibadan**, with the Education score of **5.3** ranked **69th** among all OIC universities together with *Amirkabir University of Technology*. Acibadem University, King Abdulaziz University, and Hitit University ranked *1st* to *3rd* respectively.

At the global scale, and in Education criterion, the score obtained by **University of Ibadan** was **5.3** **(rank=993)** (Figure 3).

Figure 3. Score/Rank of **University of Ibadan** in Education Criterion in the World

III. International Activity

Studying the performance of top OIC universities in International Activity criterion, **University of Ibadan** with the International Activity score of **68** ranked **26th** among all **OIC** universities. *King Saud University, King Abdulaziz University, and Universiti Malaya* ranked *1st* to *3rd* respectively.

Figure 4. Score/Rank of **University of Ibadan** in International Activity Criterion in OIC

At the global scale, and in International Activity criterion, the score of **University of Ibadan** was **68** **(rank= 549)** (Figure 5).

Figure 5. Score/Rank of **University of Ibadan** in International Activity Criterion in the World

Country	No. of Universities	Specification of Universities
LEBANON	2	AMERICAN UNIVERSITY OF BEIRUT (501-600), LEBANESE UNIVERSITY (1201-1400)
KAZAKHSTAN	2	NAZARBAYEV UNIVERSITY (1201-1400),AL-FARABI KAZAKH NATIONAL UNIVERSITY (1601-1800)
QATAR	2	QATAR UNIVERSITY (501-600), TEXAS A&M UNIVERSITY QATAR (801-900)
JORDAN	2	JORDAN UNIVERSITY OF SCIENCE & TECHNOLOGY (801-900), UNIVERSITY OF JORDAN (1001-1200)
UGANDA	1	MAKERERE UNIVERSITY (701-800)
OMAN	1	SULTAN QABOOS UNIVERSITY (901-1000)
KUWAIT	1	KUWAIT UNIVERSITY (1001-1200)
CAMEROON	1	UNIVERSITY OF YAOUNDE I (1001-1200)
IRAQ	1	UNIVERSITY OF BAGHDAD (1601-1800)
SENEGAL	1	UNIVERSITY CHEIKH ANTA DIOP DAKAR (1601-1800)
SUDAN	1	UNIVERSITY OF KHARTOUM (1801+)

Overall Performance of University of Ibadan within OIC Region:

Based on ***ISC World University Rankings 2019*** overall rank, **University of Ibadan (rank= 901-1000)** ranked **41st** among all **OIC** universities.

Performance of University of Ibadan in OIC/World within Each Criterion:

I. Research Criterion

Studying the performance of top OIC universities in Research criterion, **University of Ibadan**, with the Research score of **61.8**, ranked **52nd** among all **OIC** universities together with Assiut University and Mashhad University Medical Science. *King Abdulaziz University, King Abdullah University of Science & Technology, and King Saud University* ranked *1st* to *3rd* respectively.

Figure 1. Rank of **University of Ibadan** in Research Criterion within OIC Universities

At the global scale, and in Research criterion, the score obtained by **University of Ibadan** was **61.8 (rank= 1063)** (Figure 2).

Figure 2. Score/Rank of **University of Ibadan** in Research Criterion in the World

Country	No. of Universities	Specification of Universities
MALAYSIA	21	UNIVERSITI MALAYA (251-300), UNIVERSITI SAINS MALAYSIA (UNIVERSITI SAINS MALAYSIA), UNIVERSITI KEBANGSAAN MALAYSIA (601-700), UNIVERSITI PUTRA MALAYSIA (601-700), UNIVERSITI TEKNOLOGI MALAYSIA (601-700), UNIVERSITI TEKNOLOGI MARA (1001-1200), MONASH UNIVERSITY SUNWAY (1201-1400), UNIVERSITI TEKNOLOGI PETRONAS (1201-1400), UNIVERSITI MALAYSIA SABAH (1401-1600), UNIVERSITY OF MALAYSIA PERLIS (1401-1600), UNIVERSITI MALAYSIA PAHANG (1601-1800), UNIVERSITI MALAYSIA TERENGGANU (1601-1800), UNIVERSITY OF NOTTINGHAM MALAYSIA (1601-1800), UNIVERSITY OF TUNKU ABDUL RAHMAN (1601-1800), MULTIMEDIA UNIVERSITY (1801+), UNIVERSITI UTARA MALAYSIA (1801+), UNIVERSITY OF MALAYSIA SARAWAK (1801+), UNIVERSITY OF TENAGA NASIONAL (1801+), UNIVERSITY OF TUN HUSSEIN ONN MALAYSIA (1801+), UNIVERSITY TEKNIKAL MALAYSIA MELAKA (1801+)
EGYPT	18	CAIRO UNIVERSITY (401-450), AIN SHAMS UNIVERSITY (501-600), MANSOURA UNIVERSITY (601-700), ALEXANDRIA UNIVERSITY (701-800), ASSIUT UNIVERSITY (1001-1200), SUEZ CANAL UNIVERSITY (1001-1200), TANTA UNIVERSITY (1001-1200), ZAGAZIG UNIVERSITY (1001-1200), AL AZHAR UNIVERSITY (1201-1400), BENI SUEF UNIVERSITY (1201-1400), HELWAN UNIVERSITY (1201-1400), SOHAG UNIVERSITY (1201-1400), AMERICAN UNIVERSITY CAIRO (1401-1600), BENHA UNIVERSITY (1401-1600), MINIA UNIVERSITY (1401-1600), FAYOUM UNIVERSITY (1601-1800), KAFRELSHEIKH UNIVERSITY (1601-1800), MENOFIA UNIVERSITY (1601-1800)
PAKISTAN	13	COMSATS INSTITUTE OF INFORMATION TECHNOLOGY (CIIT) (601-700), QUAID I AZAM UNIVERSITY (601-700), NATIONAL UNIVERSITY OF SCIENCES & TECHNOLOGY - PAKISTAN (801-900), AGA KHAN UNIVERSITY (901-1000), UNIVERSITY OF AGRICULTURE FAISALABAD (1001-1200), UNIVERSITY OF PUNJAB (1001-1200), UNIVERSITY OF PESHAWAR (1201-1400), BAHAUDDIN ZAKARIYA UNIVERSITY (1401-1600), GOVERNMENT COLLEGE UNIVERSITY FAISALABAD (1401-1600), UNIVERSITY OF KARACHI (1401-1600), DOW UNIVERSITY OF HEALTH SCIENCES (1801+), GOVERNMENT COLLEGE UNIVERSITY LAHORE (1801+),UNIVERSITY OF SARGODHA (1801+)
INDONESIA	13	UNIVERSITY OF INDONESIA (901-1000), GADJAH MADA UNIVERSITY (1201-1400), INSTITUTE TECHNOLOGY OF BANDUNG (1201-1400), BOGOR AGRICULTURAL UNIVERSITY (1401-1600), AIRLANGGA UNIVERSITY (1801+), BRAWIJAYA UNIVERSITY (1801+), DIPONEGORO UNIVERSITY (1801+), INSTITUT TEKNOLOGI SEPULUH NOPEMBER (1801+), SEBELAS MARET UNIVERSITY (1801+), UNIVERSITAS BINA NUSANTARA (1801+), UNIVERSITAS PADJADJARAN (1801+), UNIVERSITAS PENDIDIKAN INDONESIA (1801+), UNIVERSITAS SUMATERA UTARA (1801+)
SAUDI ARABIA	12	KING ABDULAZIZ UNIVERSITY (63), KING SAUD UNIVERSITY (140), KING ABDULLAH UNIVERSITY OF SCIENCE & TECHNOLOGY (251-300), KING FAHD UNIVERSITY OF PETROLEUM & MINERALS (351-400), KING SAUD BIN ABDULAZIZ UNIVERSITY FOR HEALTH SCIENCES (1001-1200), UMM AL QURA UNIVERSITY (1201-1400), IMAM ABDULRAHMAN BIN FAISAL UNIVERSITY (1401-1600), TAIBAH UNIVERSITY (1401-1600), KING KHALID UNIVERSITY (1601-1800), PRINCE SATTAM BIN ABDULAZIZ UNIVERSITY (1601-1800), TAIF UNIVERSITY (1601-1800), JAZAN UNIVERSITY (1801+)
ALGERIA	7	UNIVERSITY SCIENCE & TECHNOLOGY HOUARI BOUMEDIENE (1401-1600), UNIVERSITE FERHAT ABBAS SETIF (1401-1600), UNIVERSITY DJILLALI LIABES SIDI BEL ABBES (1401-1600), UNIVERSITE ABOU BEKR BELKAID (1801+), UNIVERSITE BADJI MOKHTAR – ANNABA (1801+), UNIVERSITE CONSTANTINE(1801+), UNIVERSITE DE BEJAIA (1801+)
TUNISIA	7	UNIVERSITE DE TUNIS-EL-MANAR (601-700), UNIVERSITE DE MONASTIR (1001-1200), UNIVERSITE DE SFAX (1001-1200), UNIVERSITE DE CARTHAGE (1201-1400), UNIVERSITE DE LA MANOUBA (1601-1800), UNIVERSITE DE SOUSSE (1601-1800), UNIVERSITE DE TUNIS (1801+)
NIGERIA	6	UNIVERSITY OF IBADAN (901-1000), UNIVERSITY OF LAGOS (1401-1600), UNIVERSITY OF NIGERIA(1401-1600), OBAFEMI AWOLOWO UNIVERSITY (1601-1800), COVENANT UNIVERSITY (1801+), UNIVERSITY OF ILORIN (1801+)
MOROCCO	5	MOHAMMED V UNIVERSITY (1001-1200), UNIVERSITY OF MARRAKECH CADI AYYAD (1001-1200),
UNITED ARAB EMIRATES	4	UNITED ARAB EMIRATES UNIVERSITY (701-800), KHALIFA UNIVERSITY OF SCIENCE & TECHNOLOGY (901-1000), AMERICAN UNIVERSITY OF SHARJAH (1401-1600), UNIVERSITY OF SHARJAH (1601-1800)
BANGLADESH	2	UNIVERSITY OF DHAKA (1201-1400),BANGLADESH UNIVERSITY ENGINEERING & TECHNOLOGY (1601-1800)

Rankings 2019. Table 1 shows the list of universities from each OIC country along with their status in this ranking system.

Table 1. OIC Universities in ***ISC World University Rankings 2019***

Country	No. of Universities	Specification of Universities
TURKEY	72	HACETTEPE UNIVERSITY (451-500), ISTANBUL UNIVERSITY (501-600), MIDDLE EAST TECHNICAL UNIVERSITY (501-600), ANKARA UNIVERSITY (601-700), ISTANBUL TECHNICAL UNIVERSITY (601-700), BOGAZICI UNIVERSITY (701-800), IHSAN DOGRAMACI BILKENT UNIVERSITY (701-800), EGE UNIVERSITY (801-900), GAZI UNIVERSITY (801-900), MARMARA UNIVERSITY (801-900), DOKUZ EYLUL UNIVERSITY (901-1000), KOC UNIVERSITY (901-1000), CUKUROVA UNIVERSITY (1001-1200), ERCIYES UNIVERSITY (1001-1200), GAZIANTEP UNIVERSITY (1001-1200), SABANCI UNIVERSITY (SABANCI UNIVERSITY), YILDIZ TECHNICAL UNIVERSITY (1001-1200), ACIBADEM UNIVERSITY (1201-1400), AKDENIZ UNIVERSITY (1201-1400), ANADOLU UNIVERSITY (1201-1400), ATATURK UNIVERSITY (1201-1400), +), KARADENIZ TEKNIK UNIVERSITY (1201-1400), KOCAELI UNIVERSITY (1201-1400), MERSIN UNIVERSITY (1201-1400), SELCUK UNIVERSITY (1201-1400), TOBB EKONOMI VE TEKNOLOJI UNIVERSITY (1201-1400), ULUDAG UNIVERSITY (1201-1400), ADIYAMAN UNIVERSITY (1401-1600), BAHCESEHIR UNIVERSITY (1401-1600), BASKENT UNIVERSITY (1401-1600), ERZINCAN UNIVERSITY (1401-1600), ESKISEHIR OSMANGAZI UNIVERSITY (1401-1600), FIRAT UNIVERSITY (1401-1600), GAZIOSMANPASA UNIVERSITY (1401-1600), IZMIR INSTITUTE OF TECHNOLOGY (1401-1600), KAFKAS UNIVERSITY (1401-1600), ONDOKUZ MAYIS UNIVERSITY (1401-1600), SAKARYA UNIVERSITY (1401-1600), SULEYMAN DEMIREL UNIVERSITY (1401-1600), ABANT IZZET BAYSAL UNIVERSITY (1601-1800), ADNAN MENDERES UNIVERSITY (1601-1800), CANAKKALE ONSEKIZ MART UNIVERSITY (1601-1800), CELAL BAYAR UNIVERSITY (1601-1800), CUMHURIYET UNIVERSITY (1601-1800), DICLE UNIVERSITY (1601-1800), EASTERN MEDITERRANEAN UNIVERSITY (1601-1800), GEBZE TECHNICAL UNIVERSITY (1601-1800), INONU UNIVERSITY (1601-1800), MUGLA SITKI KOCMAN UNIVERSITY (1601-1800), NEAR EAST UNIVERSITY (1601-1800), NECMETTIN ERBAKAN UNIVERSITY (1601-1800), PAMUKKALE UNIVERSITY (1601-1800), YUZUNCU YIL UNIVERSITy (1601-1800), AFYON KOCATEPE UNIVERSITY (1801+), BALIKESIR UNIVERSITY (1801+), BEZMIALEM VAKIF UNIVERSITY (1801+), BULENT ECEVIT UNIVERSITY (1801+), DUMLUPINAR UNIVERSITY (1801+), DUZCE UNIVERSITY (1801+), HARRAN UNIVERSITY (1801+), HITIT UNIVERSITY (1801+), ISTANBUL MEDENIYET UNIVERSITY (1801+), ISTANBUL MEDIPOL UNIVERSITY (1801+), IZMIR KATIP CELEBI UNIVERSITY (1801+), KAHRAMANMARAS SUTCU IMAM UNIVERSITY (1801+), KIRIKKALE UNIVERSITY (1801+), MUSTAFA KEMAL UNIVERSITY (1801+), NAMIK KEMAL UNIVERSITY (1801+), RECEP TAYYIP ERDOGAN UNIVERSITY (1801+), TRAKYA UNIVERSITY (1801+), YEDITEPE UNIVERSITY (1801+), YILDIRIM BEYAZIT UNIVERSITY (1801+)
IRAN	43	TEHRAN UNIVERSITY OF MEDICAL SCIENCES (451-500), UNIVERSITY OF TEHRAN (451-500), ISFAHAN UNIVERSITY OF TECHNOLOGY (701-800), SHAHID BEHESHTI UNIVERSITY MEDICAL SCIENCES (701-800), SHARIF UNIVERSITY OF TECHNOLOGY (701-800), TARBIAT MODARES UNIVERSITY (701-800), AMIRKABIR UNIVERSITY OF TECHNOLOGY (801-900), FERDOWSI UNIVERSITY MASHHAD (901-1000), IRAN UNIVERSITY OF MEDICAL SCIENCES (901-1000), SHAHID BEHESHTI UNIVERSITY (901-1000), SHIRAZ UNIVERSITY (901-1000),(901-1000),(901-1000), IRAN UNIVERSITY SCIENCE & TECHNOLOGY (1001-1200), ISFAHAN UNIVERSITY MEDICAL SCIENCE (1001-1200), MASHHAD UNIVERSITY MEDICAL SCIENCE (1001-1200), TABRIZ UNIVERSITY OF MEDICAL SCIENCE (1001-1200), UNIVERSITY OF TABRIZ (1001-1200), BAQIYATALLAH UNIVERSITY OF MEDICAL SCIENCES (BMSU) (1201-1400), K. N. TOOSI UNIVERSITY OF TECHNOLOGY (1201-1400), SHIRAZ UNIVERSITY OF MEDICAL SCIENCE (1201-1400), UNIVERSITY OF GUILAN (1201-1400), UNIVERSITY OF ISFAHAN (1201-1400), BABOL NOSHIRVANI UNIVERSITY OF TECHNOLOGY (1401-1600), BU ALI SINA UNIVERSITY (1401-1600), MAZANDARAN UNIVERSITY MEDICAL SCIENCES (1401-1600), RAZI UNIVERSITY (1401-1600), SEMNAN UNIVERSITY (1401-1600), UNIVERSITY KASHAN (1401-1600), UNIVERSITY OF YAZD (1401-1600), AHVAZ JUNDISHAPUR UNIVERSITY OF MEDICAL SCIENCES (AJUMS) (1601-1800), KERMAN UNIVERSITY OF MEDICAL SCIENCES (1601-1800), KERMANSHAH UNIVERSITY OF MEDICAL SCIENCES (1601-1800), SAHAND UNIVERSITY OF TECHNOLOGY (1601-1800), SHAHID BAHONAR UNIVERSITY OF KERMAN (SBUK) (1601-1800), UNIVERSITY OF MAZANDARAN (1601-1800), URMIA UNIVERSITY (1601-1800), YASOUJ UNIVERSITY (1601-1800), IMAM KHOMEINI INTERNATIONAL UNIVERSITY (1801+), SHAHED UNIVERSITY (1801+), SHAHID CHAMRAN UNIVERSITY OF AHVAZ (1801+), SHAHREKORD UNIVERSITY (1801+), SHAHROOD UNIVERSITY OF TECHNOLOGY (1801+), UNIVERSITY OF MOHAGHEGH ARDABILI (1801+)

University of Ibadan in ISC World University Rankings 2019: An Overview

Introduction:

The Islamic World Science Citation Center (ISC) introduced its new global university ranking system ***"World University Rankings 2019"*** (www.wur.isc.gov.ir) in January 2020. Of course, ranking is not a new practice in ISC. In fact, ISC – as an ISESCO-Affiliated Center – based on its duties, has been ranking OIC universities since its establishment in 2008. But in 2018, it took the initiative to upgrade its regional ranking system into a global one.

This new ranking system reports the status of 2005 universities from all over the world. They were selected from a population of more than 3000 universities. At this stage, all universities with at least 850 WoS articles during 2015-2017 were considered. This is important since it allows for comparison of universities of similar size.

This ranking system covers four general criteria including *research, education, international activity and innovation* comprising 12 indicators as revealed in Figure 1 below:

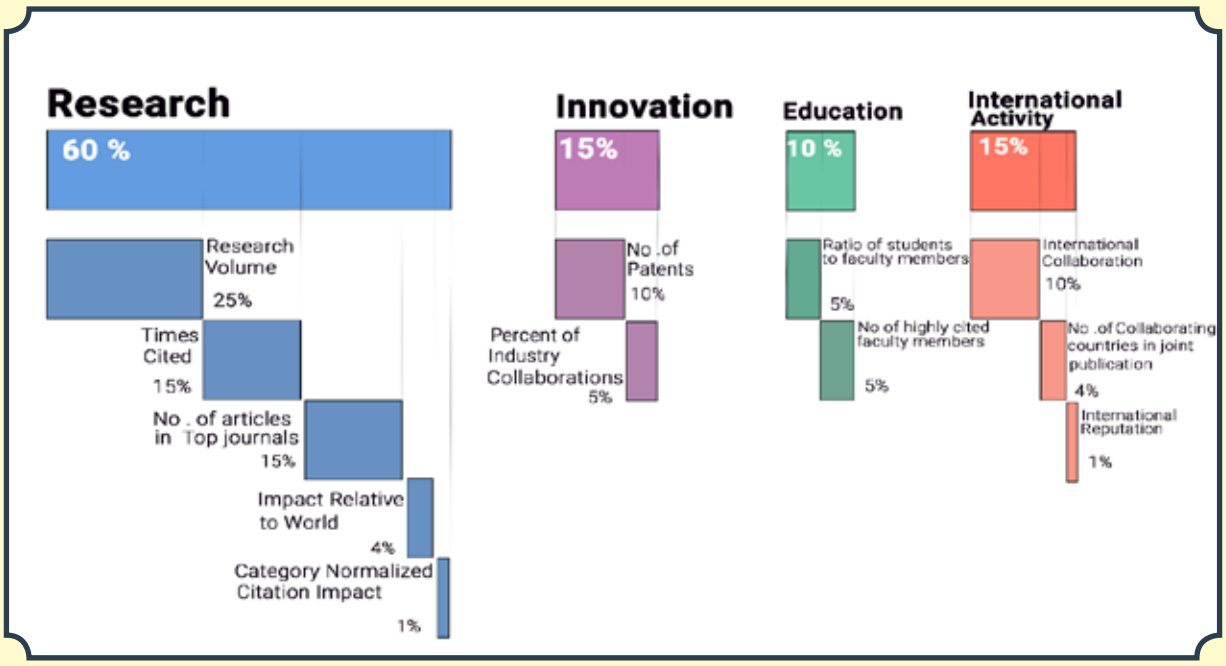

Figure 1. ISC Ranking Criteria & Indicators

Through this ranking system, universities can receive invaluable information about their general performance as well as their performance in each criterion as they can compare their performance with other universities over the globe. This latter possibility can be used efficiently in policy making so as to enhance the status of each university within each country, each region or over the globe.

Besides this new service, ISC continuously analyzes the performance of different universities and submits consultancy reports with the objective to accelerate the rate of improvement of each university. To avail themselves of this opportunity, universities may contact ISC through info@isc.gov.ir after which the necessary steps and formalities will be communicated. In what follows a brief account of the performance of the OIC region and **University of Ibadan** is provided:

OIC Region:

From among all OIC universities from 57 OIC countries, 238 universities (from 24 countries) are present in ***ISC World University***

Regional Information Center for Science and Technology (RICeST)
Islamic World Science Citation Center (ISC)

No. 53 May 2020

Analytical Monthly Newsletter

RICeST & ISC