



جایگاه علمی جمهوری اسلامی ایران در سطح بین المللی

(تاریخ انتشار: ۱۰ دی ۱۳۹۸)



پایگاه استنادی علوم جهان اسلام

سهم (درصد)					تعداد					رتبه					جایگاه	
۲۰۱۴	۲۰۱۵	۲۰۱۶	۲۰۱۷	۲۰۱۸	۲۰۱۴	۲۰۱۵	۲۰۱۶	۲۰۱۷	۲۰۱۸	۲۰۱۴	۲۰۱۵	۲۰۱۶	۲۰۱۷	۲۰۱۸	ISI Information Sciences Institute	
1.32	1.43	1.6	1.72	1.8	34003	42073	49355	54258	55513	21	19	18	16	16	تولید علم در جهان	
20.6	19.64	20.71	20.64	20.23	34003	42073	49355	54258	55513	2	2	2	1	1	تولید علم در کشورهای اسلامی	
0.87	0.91	1.07	1.17	1.32	405241	376704	353821	270656	154158	22	20	20	19	17	استنادات ^۱	
0	0	0	2.97	1.95	0	0	0	15	33	0	0	0	27	33	مقالات داغ	
1.14	1.32	1.76	2.12	2.54	161	201	280	350	434	33	32	26	23	22	مقالات پراستناد	
1.14	1.32	1.76	2.12	2.53	161	201	280	350	435	33	32	26	23	22	مقالات برتر	
0.77	0.85	0.98	1.13	1.3	615	816	1096	1446	1881	36	35	35	34	31	مقالات برتر ^۲	
0.74	0.7	0.57	0.55	0.5	5112	4945	4359	4116	3305	29	31	36	37	38	مقالات کنفرانس	
0.62	0.64	0.65	0.72	0.79	8228	8807	10220	12051	13765	35	36	35	30	28	دیپلماسی علمی ^۳	
					257	261	264	264	اچ ایندکس ایران در روز ۳۱ دسامبر ۳۱۰ است.						اچ ایندکس	
					مهندسی، شیمی و علم مواد	مهندسی، شیمی و علم مواد	مهندسی، شیمی و علم مواد	مهندسی، شیمی و علم مواد	مهندسی، شیمی و علم مواد	مهندسی، شیمی و علم مواد						قلمروهای پژوهشی برتر
					آمریکا، مالزی و کانادا	آمریکا، کانادا و مالزی	آمریکا، کانادا و مالزی	آمریکا، کانادا و ایتالیا	آمریکا، کانادا و استرالیا						کشورهای همکار	

داده های مندرج در این گزارش در ۱۰ دی ۱۳۹۸ به روزرسانی شده است.

۱. داده های مربوط به بخش استنادات از پایگاه InCite و با در نظر گرفتن ESCI استخراج شده است.

۲. در این ردیف فراوانی تجمعی مقالات برتر از ابتدا تا سال مورد نظر محاسبه شده است. اما در ردیف بالا تعداد مقالات برتر هر سال درج شده است.

۳. داده های مربوط به بخش استنادات از پایگاه InCite و با در نظر گرفتن ESCI استخراج شده است.



جایگاه علمی جمهوری اسلامی ایران در سطح بین المللی

(تاریخ انتشار: ۱۰ دی ۱۳۹۸)



پایگاه استنادی علوم جهان اسلام

سهام (درصد)					تعداد					رتبه					Scopus
۲۰۱۴	۲۰۱۵	۲۰۱۶	۲۰۱۷	۲۰۱۸	۲۰۱۴	۲۰۱۵	۲۰۱۶	۲۰۱۷	۲۰۱۸	۲۰۱۴	۲۰۱۵	۲۰۱۶	۲۰۱۷	۲۰۱۸	
1.55	1.56	1.79	1.81	1.88	45715	45524	52795	56105	59850	16	17	16	16	16	تولید علم در جهان
20.16	19.14	19.53	19.21	18.23	45715	45524	52795	56105	59850	1	1	1	1	1	تولید علم در کشورهای اسلامی
0.96	0.99	1.16	1.29	1.46	380061	319765	268222	158700	42636	19	19	19	17	16	استنادات
0.74	0.71	0.8	0.76	0.67	3684	3010	3606	3642	3410	28	33	31	31	31	مقالات کنفرانس
					پزشکی، مهندسی و شیمی	مهندسی، پزشکی و شیمی	مهندسی، پزشکی و شیمی	مهندسی، پزشکی و فیزیک و نجوم	مهندسی، پزشکی و علم مواد						قلمروهای پژوهشی برتر
					آمریکا، مالزی و کانادا	آمریکا، کانادا و مالزی	آمریکا، کانادا و مالزی	آمریکا، کانادا و انگلستان	آمریکا، کانادا، انگلستان						کشورهای همکار







جایگاه علمی جمهوری اسلامی ایران در سطح بین المللی

(تاریخ انتشار: ۱۰ دی ۱۳۹۸)



پایگاه استنادی علوم جهان اسلام

نام دانشگاه های برتر حاضر در رتبه بندی					بهترین رتبه جهانی کسب شده توسط دانشگاه های کشور							تعداد دانشگاه ها						نظام های رتبه بندی	
۲۰۱۴	۲۰۱۵	۲۰۱۶	۲۰۱۷	۲۰۱۸	۲۰۱۴	۲۰۱۵	۲۰۱۶	۲۰۱۷	۲۰۱۸	۲۰۱۹	۲۰۲۰	۲۰۱۴	۲۰۱۵	۲۰۱۶	۲۰۱۷	۲۰۱۸	۲۰۱۹		۲۰۲۰
دانشگاه های: صنعتی: شریف، تهران	دانشگاه های: صنعتی: شریف، تهران	دانشگاه های: صنعتی: شریف، تهران	دانشگاه های: صنعتی: شریف، علم و صنعت، امیرکبیر، تهران، شهید بهشتی	دانشگاه های: صنعتی: شریف، علم و صنعت امیرکبیر و ایران	دانشگاه صنعتی شریف 650-601	دانشگاه صنعتی شریف 650-601	دانشگاه صنعتی شریف 471-480	دانشگاه صنعتی شریف 440-431	دانشگاه صنعتی شریف 471-480	دانشگاه صنعتی شریف 432	دانشگاه صنعتی شریف 407	2	2	2	5	5	6	6	
دانشگاه های: صنعتی: امیرکبیر، تبریز، صنعتی اصفهان	دانشگاه های: صنعتی: اصفهان، صنعتی: امیرکبیر، صنعتی شریف	دانشگاه های: صنعتی: تهران، علوم امیرکبیر، پزشکی تهران	دانشگاه های: صنعتی: تهران، علوم امیرکبیر، پزشکی تهران	دانشگاه های: صنعتی: تهران، علوم امیرکبیر، پزشکی	دانشگاه صنعتی امیرکبیر 461	دانشگاه صنعتی اصفهان 440	دانشگاه تهران 228	دانشگاه تهران 195	دانشگاه تهران 179	دانشگاه تهران 156	-	12	13	14	18	23	26	-	
دانشگاه صنعتی شریف	دانشگاه های صنعتی شریف و صنعتی اصفهان	دانشگاه های علم و صنعت ایران، شریف، صنعتی امیرکبیر	دانشگاه های: علم و صنعت ایران، شریف، صنعتی امیرکبیر	دانشگاه های: صنعتی: نوشیروانی بابل، امیرکبیر و علم و صنعت	دانشگاه صنعتی شریف 275-251	دانشگاه صنعتی شریف 350-301	دانشگاه علم و صنعت 500-401	دانشگاه علم و صنعت 600-501	دانشگاه صنعتی نوشیروانی بابل 301-350	دانشگاه صنعتی نوشیروانی بابل 351-400	دانشگاه صنعتی نوشیروانی بابل 351-400	1	2	8	13	18	29	40	
دانشگاه تهران	دانشگاه تهران و صنعتی شریف	دانشگاه های: تهران و صنعتی شریف	دانشگاه های: تهران و صنعتی: امیرکبیر	دانشگاه های: تهران و صنعتی: امیرکبیر	دانشگاه تهران 301-400	دانشگاه تهران 201-300	دانشگاه تهران 301-400	دانشگاه تهران 301-400	دانشگاه تهران 301-400	دانشگاه تهران 301-400	-	1	2	2	8	13	13	-	

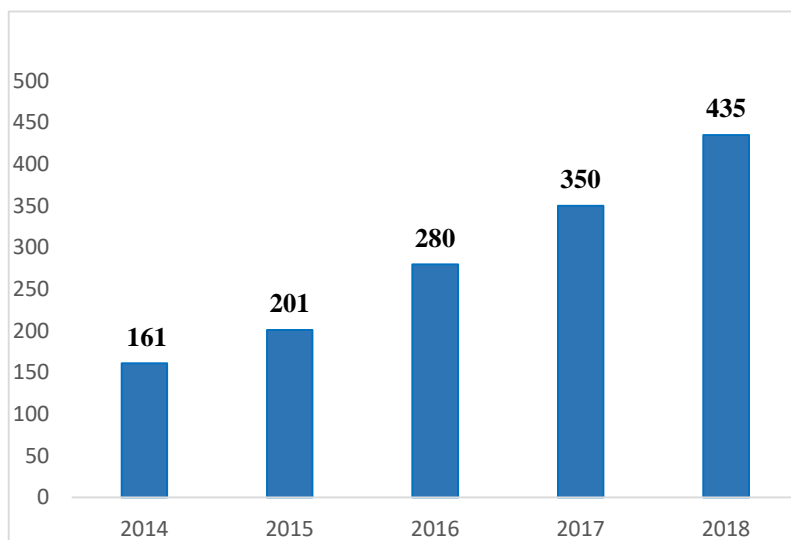


جایگاه علمی جمهوری اسلامی ایران در سطح بین المللی

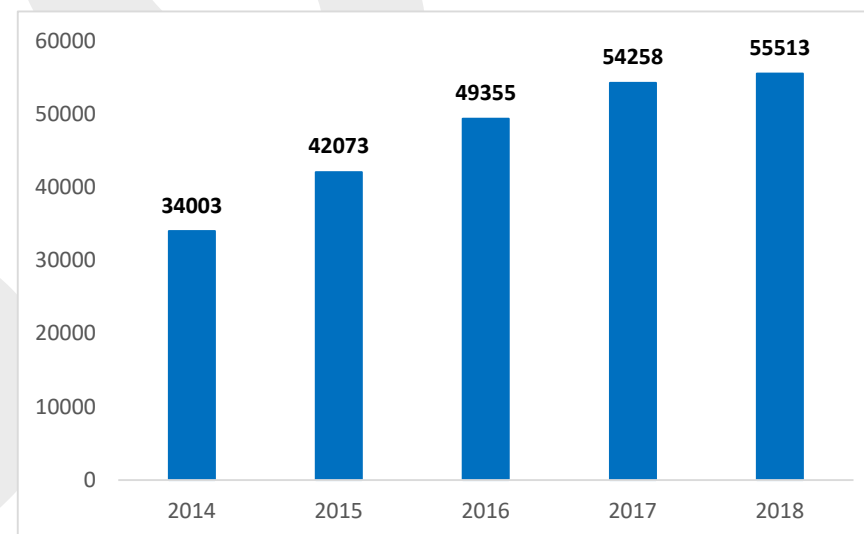
(تاریخ انتشار: ۱۰ دی ۱۳۹۸)



پایگاه استنادی علوم جهان اسلام



نمودار ۲. روند تولید مقالات برتر جمهوری اسلامی ایران در جهان (ESI) (۲۰۱۴-۲۰۱۸)



نمودار ۱. روند تولید علم جمهوری اسلامی ایران در جهان (ISI) (۲۰۱۴-۲۰۱۸)