

جایگاه علمی جمهوری اسلامی ایران در سطح بین المللی



سهم (درصد)					تعداد					رتبه					جایگاه	
۲۰۱۹	۲۰۲۰	۲۰۲۱	۲۰۲۲	۲۰۲۳	۲۰۱۹	۲۰۲۰	۲۰۲۱	۲۰۲۲	۲۰۲۳	۲۰۱۹	۲۰۲۰	۲۰۲۱	۲۰۲۲	۲۰۲۳	Web of Science	
۱,۸۳	۲,۰۱	۲	۱,۹۵	۲,۰۷	۶۴۳۸۷	۷۳۰۵۵	۷۷۲۴۸	۷۴۸۹۶	۳۲۷۴۵	۱۶	۱۶	۱۷	۱۷	۱۴	تولید علم در جهان	
۲۰,۳۳	۲۰,۳۹	۱۹,۱۶	۱۸,۲۵	۱۸,۳۲	۶۴۳۸۷	۷۳۰۵۵	۷۷۲۴۸	۷۴۸۹۶	۳۲۷۴۵	۱	۱	۲	۲	۱	تولید علم در کشورهای اسلامی	
۱,۳۵	۱,۳۸	۱,۴۴	۱,۳۷	۱,۴۶	۸۳۸۱۹۹	۷۵۴۳۹۴	۴۵۹۸۶۰	۱۲۶۶۴۹	۵۱۹۱	۱۷	۱۶	۱۶	۱۷	۱۵	استنادات *	
۰	۰	۱,۹۹	۳,۱۸	۲,۳۳	۰	۰	۲۸	۸۳	۱۷	۰	۰	۳۸	۲۶	۲۴	مقالات داغ	
۲,۲۷	۲,۷۸	۲,۹۵	۳,۳۴	۲,۸۱	۴۴۶	۶۱۰	۷۲۴	۸۵۴	۱۹۶	۲۰	۱۷	۱۸	۱۷	۱۶	مقالات پراستناد	
۲,۲۷	۲,۷۸	۲,۹۵	۳,۳۴	۲,۸۱	۴۴۶	۶۱۰	۷۲۷	۸۶۳	۱۹۷	۲۰	۱۷	۱۸	۱۷	۱۶	مقالات برتر	
۱,۴۷	۱,۶۸	۱,۸۷	۲,۰۶	۲,۰۵	۱۶۸۵	۲۲۸۵	۲۹۸۴	۳۷۸۶	۳۸۶۸	۲۷	۲۴	۲۳	۲۳	۲۳	مقالات برتر (تجمعی) ^۱	
۰,۴۶	۰,۴۴	۰,۴۲	۰,۳۵	۰,۳۶	۳۴۳۰	۲۳۱۹	۱۸۳۳	۱۴۸۹	۱۷۵	۴۰	۳۸	۳۹	۴۳	۴۲	مقالات کنفرانس	
۵,۳۳	۳,۱۷	۲,۳۷	۱,۹۹	۰,۵۳											درصد مقالات کنفرانس ^۲	
۰,۸۹	۱,۰۴	۱,۱۰	۱,۰۸	۱,۱۶	۱۸۰۳۵	۲۲۲۹۵	۲۵۲۹۱	۲۳۰۱۵	۷۲۶۵	۲۴	۲۲	۲۱	۲۲	۲۲	مشارکت بین المللی *	
۲۸,۰۴	۳۱,۷۸	۳۵,۸۷	۳۶,۹۸	۳۷,۹۷											درصد مشارکت بین المللی *	
					۳۱۳	۳۴۷	۳۸۹	۴۳۲	اج ایندکس ایران در روز ۱۶ جولای سال ۴۴۱.۲۰۲۳ است						اج ایندکس	
					مهندسی، شیمی و علم مواد	مهندسی، شیمی و علم مواد	مهندسی، شیمی و علم مواد	مهندسی، شیمی و علم مواد	مهندسی، شیمی و علم مواد	مهندسی، شیمی و علم مواد						قلمروهای پژوهشی برتر
					آمریکا، کانادا و استرالیا	آمریکا، کانادا و چین	آمریکا، چین و کانادا	آمریکا، چین و کانادا	آمریکا، چین و کانادا	آمریکا، چین و کانادا						کشورهای همکار برتر

داده های مندرج در این گزارش در ۳۱ تیر ۱۴۰۲ به روز رسانی شده است.

درج شده است.

* داده های مربوط به استنادات، مشارکت بین المللی و درصد آن از پایگاه InCite و با در نظر گرفتن ESCI استخراج شده است.

۲. منظور، درصد مقالات کنفرانس از کل مقالات کشور است.

۱. در این ردیف فراوانی تجمعی مقالات برتر از ابتدا تا سال مورد نظر محاسبه شده است. اما در ردیف بالا تعداد مقالات برتر هر سال

جایگاه علمی ایران در سال ۲۰۲۳ در دنیا هنوز تثبیت نشده است، از این رو برای مقایسه با سال های اخیر قابل اطمینان نیست.



سهم (درصد)					تعداد					رتبه					Scopus
۲۰۱۹	۲۰۲۰	۲۰۲۱	۲۰۲۲	۲۰۲۳	۲۰۱۹	۲۰۲۰	۲۰۲۱	۲۰۲۲	۲۰۲۳	۲۰۱۹	۲۰۲۰	۲۰۲۱	۲۰۲۲	۲۰۲۳	
۱,۹۱	۱,۹۹	۱,۹۵	۱,۹۴	۲,۰۵	۶۷۵۵۹	۷۳۳۵۸	۷۶۸۸۵	۷۷۹۹۵	۳۸۷۱۱	۱۵	۱۵	۱۵	۱۵	۱۴	تولید علم در جهان
۱۸,۳۰	۱۷,۸۳	۱۷,۰۹	۱۶,۵۶	۱۶,۷۱	۶۷۵۵۹	۷۳۳۵۸	۷۶۸۸۵	۷۷۹۹۵	۳۸۷۱۱	۱	۱	۱	۱	۱	تولید علم در کشورهای اسلامی
۱,۴۵	۱,۴۶	۱,۵۴	۱,۶۶	-	۷۹۱۸۶۹	۶۸۸۱۶۱	۳۷۷۲۱۷	۹۶۲۶۳	-	۱۵	۱۵	۱۵	۱۵	-	استنادات*
۰,۶۴	۰,۵۲	۰,۴۶	۰,۴۷	۰,۵۴	۳۸۲۰	۲۶۹۵	۲۴۲۳	۲۲۳۷	۷۰۷	۳۴	۳۸	۴۱	۴۳	۳۸	مقالات کنفرانس
۵,۶۵	۳,۶۷	۳,۱۵	۲,۸۷	۱,۸۳						درصد مقالات کنفرانس ^۱					
-	-	-	-	-	۱۸۰۶۱	۲۲۲۳۴	۲۵۶۰۱	۲۷۱۲۱	۱۴۷۰۴	-	-	-	-	-	مشارکت بین المللی
۲۶,۷۳	۳۰,۳۱	۳۳,۳۰	۳۴,۷۷	۳۷,۹۸						درصد مشارکت بین المللی ^۲					
					رتبه ایران از نظر اچ ایندکس در سایمگو، ۴۱ است.					اچ ایندکس ایران در سایمگو، ۴۶۳ است.					اچ ایندکس*
					مهندسی، پزشکی، مهندسی و علم مواد					مهندسی، پزشکی، مهندسی و علم مواد					قلمروهای پژوهشی برتر
					آمریکا، چین و کانادا					آمریکا، چین و کانادا					کشورهای همکار برتر

۱. منظور، درصد مقالات کنفرانس از کل مقالات کشور است.

۲. منظور از درصد یا میزان مشارکت بین المللی (یا سهم دیپلماسی علمی در کشور)، درصد مقالات مشترک بین المللی از کل مقالات کشور است؛ داده ها از پایگاه Scopus استخراج شده است.






* داده های مربوط به استنادات و اچ ایندکس از وب سایت سایمگو استخراج شده است: آخرین اطلاعات موجود مربوط به سال ۲۰۲۲ می باشد.

** جایگاه علمی ایران در سال ۲۰۲۳ در دنیا هنوز تثبیت نشده است، از این رو برای مقایسه با سال های اخیر قابل اطمینان نیست.

جایگاه علمی جمهوری اسلامی ایران در سطح بین المللی



بهترین رتبه جهانی کسب شده توسط دانشگاه های کشور

بهترین رتبه جهانی کسب شده توسط دانشگاه های کشور														نظام های رتبه بندی
۲۰۱۸	۲۰۱۹	۲۰۲۰	۲۰۲۱	۲۰۲۲	۲۰۲۳	۲۰۲۴	۲۰۱۸	۲۰۱۹	۲۰۲۰	۲۰۲۱	۲۰۲۲	۲۰۲۳	۲۰۲۴	
دانشگاه صنعتی شریف ۴۸۰-۴۷۱	دانشگاه صنعتی شریف ۴۳۲	دانشگاه صنعتی شریف ۴۰۷	دانشگاه صنعتی شریف ۴۰۹	دانشگاه صنعتی شریف ۳۸۱	دانشگاه صنعتی شریف ۳۸۰	دانشگاه صنعتی شریف ۳۳۴	۵	۶	۶	۵	۶	۶	۷	
-	-	-	-	-	-	-	۲۳	۲۶	۳۶	۳۶	۴۴	۴۶	-	
دانشگاه صنعتی نوشیروانی بابل ۳۰۱-۳۵۰	دانشگاه صنعتی نوشیروانی بابل ۳۵۱-۴۰۰	دانشگاه صنعتی نوشیروانی بابل ۳۵۱-۴۰۰	دانشگاه علوم پزشکی کردستان ۳۰۱-۳۵۰	دانشگاه صنعتی نوشیروانی بابل، علوم پزشکی کردستان و علوم پزشکی مازندران ۴۰۰-۳۵۱	دانشگاه علوم پزشکی گلستان، پزشکی کردستان و پزشکی مازندران ۴۰۰-۳۵۱	-	۱۸	۲۹	۴۰	۴۷	۵۸	۶۵	-	
دانشگاه تهران ۳۰۱-۴۰۰	دانشگاه تهران ۳۰۱-۴۰۰	دانشگاه تهران ۳۰۱-۴۰۰	دانشگاه تهران ۳۰۱-۴۰۰	دانشگاه تهران ۳۰۱-۴۰۰	-	-	۱۳	۱۳	۱۲	۱۱	۱۱	-	-	
دانشگاه تهران ۵۰۰-۴۰۱	دانشگاه های تهران و علوم پزشکی تهران ۵۰۰-۴۵۱	دانشگاه های تهران و علوم پزشکی تهران ۵۰۱-۶۰۰	دانشگاه تهران ۴۵۰-۴۰۱	دانشگاه تهران و علوم پزشکی تهران ۴۰۱-۴۵۰	-	-	۲۴	۴۳	۴۶	۵۱	۶۳	-	-	

جایگاه علمی جمهوری اسلامی ایران در سطح بین المللی



۲۰۱۸	۲۰۱۹	۲۰۲۰	۲۰۲۱	۲۰۲۲	فانکون	nature index
۳۴	۳۱	۳۳	۳۶	۳۲	۳۳	رتبه کل ایران
۵۵	۶۶	۹۳	۹۷	۹۰	۹۴	تعداد دانشگاه های ایران
دانشگاه تهران	دانشگاه تربیت مدرس	دانشگاه شهید بهشتی	دانشگاه تربیت مدرس	دانشگاه شهید بهشتی	دانشگاه شیراز	بهترین دانشگاه ایران
-	-	-	-	-	۷۶۵	بهترین رتبه دانشگاه ها
۶۸	۹۲	۱۲۲	۱۱۹	۱۰۵	۱۱۷	تعداد موسسات ایران (در همگرد سازمانی)
پژوهشگاه دانش های بنیادی	پژوهشگاه دانش های بنیادی	پژوهشگاه دانش های بنیادی	پژوهشگاه دانش های بنیادی	پژوهشگاه دانش های بنیادی	پژوهشگاه دانش های بنیادی	بهترین موسسه ایران (در همگرد سازمانی)
-	-	-	-	-	۹۱۲	بهترین رتبه موسسات (در همگرد سازمانی)