

جایگاه علمی جمهوری اسلامی ایران در سطح بین المللی



سهم (درصد)					تعداد					رتبه					جایگاه	
۲۰۲۰	۲۰۲۱	۲۰۲۲	۲۰۲۳	۲۰۲۴	۲۰۲۰	۲۰۲۱	۲۰۲۲	۲۰۲۳	۲۰۲۴	۲۰۲۰	۲۰۲۱	۲۰۲۲	۲۰۲۳	۲۰۲۴	Web of Science	
۲.۰۰	۱.۹۸	۱.۹۳	۱.۸۳	۲.۰۳	۷۳۰۹۸	۷۷۵۱۳	۷۶۶۵۴	۶۸۹۸۲	۲۲۴۷۱	۱۶	۱۷	۱۷	۱۷	۱۶	تولید علم در جهان	
۲۰.۳۶	۱۹.۱۰	۱۸.۱۹	۱۷.۰۵	۱۸.۰۲	۷۳۰۹۸	۷۷۵۱۳	۷۶۶۵۴	۶۸۹۸۲	۲۲۴۷۱	۱	۲	۲	۲	۲	تولید علم در کشورهای اسلامی	
۱.۳۶	۱.۳۷	۱.۳۴	۱.۳۱	۱.۰۳	۹۹۰۸۹۷	۷۰۸۴۲۷	۳۳۷۸۰۱	۸۳۱۹۰	۶۸۴	۱۶	۱۶	۱۷	۱۷	۲۴	استنادات *	
۰	۰	۲.۸۸	۳.۱۰	۱.۷۱	۰	۰	۵۲	۷۵	۷	۰	۰	۲۴	۲۳	۳۱	مقالات داغ	
۲.۵۷	۲.۵۸	۳.۰۵	۲.۸۸	۱.۹۲	۵۶۴	۶۳۲	۷۵۶	۶۵۸	۷	۱۹	۲۰	۱۸	۱۹	۲۳	مقالات پراستناد	
۲.۵۷	۲.۵۸	۳.۰۶	۲.۹۰	۱.۵۴	۵۶۴	۶۳۲	۷۶۲	۶۷۵	۱۱	۱۹	۲۰	۱۸	۱۸	۳۲	مقالات برتر	
۱.۶۷	۱.۸۲	۱.۹۸	۲.۰۸	۲.۰۸	۲۰۳۰	۲۶۳۴	۳۳۲۶	۳۹۴۸	۳۹۵۱	۲۵	۲۴	۲۳	۲۳	۲۳	مقالات برتر (تجمعی) ^۱	
۰.۴۴	۰.۴۱	۰.۳۸	۰.۲۹	۰.۳۲	۲۳۲۹	۱۸۴۸	۱۷۴۵	۱۱۴۵	۶۱	۳۸	۳۹	۴۰	۴۸	۴۴	مقالات کنفرانس	
۳.۱۹	۲.۳۸	۲.۲۸	۱.۶۶	۰.۲۷											درصد مقالات کنفرانس ^۲	
۱.۰۴	۱.۰۹	۱.۰۸	۱.۰۳	۱.۰۹	۲۲۳۲۳	۲۵۴۰۶	۲۴۲۱۳	۲۱۶۳۵	۳۶۰۴	۲۲	۲۱	۲۲	۲۴	۲۲	مشارکت بین المللی *	
۳۱.۷۹	۳۵.۸۸	۳۶.۸۸	۳۷.۰۹	۳۶.۳۲											درصد مشارکت بین المللی *	
					۳۴۷	۳۸۹	۴۳۲	۴۷۲	اج ایندکس ایران در روز ۱۸ ماه می سال ۲۰۲۴. ۴۷۴ است.						اج ایندکس	
					مهندسی، شیمی و علم مواد	مهندسی، شیمی و علم مواد	مهندسی، شیمی و علم مواد	مهندسی، شیمی و علم مواد	مهندسی، شیمی و علم مواد	مهندسی، شیمی و علم مواد						قلمروهای پژوهشی برتر
					آمریکا، کانادا و چین	آمریکا، چین و کانادا	آمریکا، چین و کانادا	آمریکا، چین و کانادا	آمریکا، چین و کانادا	آمریکا، چین و کانادا						کشورهای همکار برتر

داده های مندرج در این گزارش در ۳۱ اردیبهشت ۱۴۰۳ به روز رسانی شده است.

* داده های مربوط به استنادات، مشارکت بین المللی و درصد آن از پایگاه InCite و با در نظر گرفتن ESCI استخراج شده است.

۱. در این ردیف فراوانی تجمعی مقالات برتر از ابتدا تا سال مورد نظر محاسبه شده است. اما در ردیف بالا تعداد مقالات برتر هر سال درج شده است.

۲. منظور، درصد مقالات کنفرانس از کل مقالات کشور است.

جایگاه علمی ایران در سال ۲۰۲۴ در دنیا هنوز تثبیت نشده است، از این رو برای مقایسه با سال های اخیر قابل اطمینان نیست.

جایگاه علمی جمهوری اسلامی ایران در سطح بین المللی



مؤسسه استنادی و پایش علم و فناوری
جهان اسلام

سهم (درصد)					تعداد					رتبه					Scopus
۲۰۲۰	۲۰۲۱	۲۰۲۲	۲۰۲۳	۲۰۲۴	۲۰۲۰	۲۰۲۱	۲۰۲۲	۲۰۲۳	۲۰۲۴	۲۰۲۰	۲۰۲۱	۲۰۲۲	۲۰۲۳	۲۰۲۴	
۱.۹۸	۱.۹۳	۱.۹۰	۱.۸۰	۱.۹۵	۷۴۳۸۱	۷۷۶۲۰	۷۷۹۲۶	۷۴۴۲۰	۲۹۲۱۳	۱۵	۱۵	۱۵	۱۶	۱۴	تولید علم در جهان
۱۷.۸۱	۱۷.۰۰	۱۶.۴۷	۱۴.۷۸	۱۵.۸۵	۷۴۳۸۱	۷۷۶۲۰	۷۷۹۲۶	۷۴۴۲۰	۲۹۲۱۳	۱	۱	۱	۲	۱	تولید علم در کشورهای اسلامی
۱.۴۷	۱.۵۰	۱.۵۲	۱.۵۴	-	۹۸۸۱۳۴	۶۹۴۹۲۳	۳۵۵۶۹۲	۸۱۲۰۰	-	۱۵	۱۵	۱۵	۱۵	-	استنادات *
۰.۵۱	۰.۴۶	۰.۴۷	۰.۴۴	۰.۴۷	۲۷۰۸	۲۴۶۲	۲۳۸۱	۲۴۱۷	۴۲۴	۳۸	۴۱	۴۳	۴۶	۴۴	مقالات کنفرانس
۳.۶۴	۳.۱۷	۳.۰۶	۳.۲۵	۱.۴۵											درصد مقالات کنفرانس ^۱
-	-	-	-	-	۲۲۳۳۹	۲۵۷۰۲	۲۶۷۹۲	۲۵۷۳۴	۱۰۳۴۵	-	-	-	-	-	مشارکت بین المللی
۳۰.۰۳	۳۳.۱۱	۳۴.۳۸	۳۴.۵۸	۳۵.۴۱											درصد مشارکت بین المللی ^۲
					رتبه ایران از نظر اچ ایندکس در سایمگو، ۴۱ است.					اچ ایندکس ایران در سایمگو، ۴۹۰ است.					اچ ایندکس *
					مهندسی، پزشکی و علم مواد					مهندسی، پزشکی و علم مواد					قلمروهای پژوهشی برتر
					آمریکا، چین و کانادا					آمریکا، چین و کانادا					کشورهای همکار برتر

۱. منظور، درصد مقالات کنفرانس از کل مقالات کشور است.






۲. منظور از درصد یا میزان مشارکت بین المللی (یا سهم دیپلماسی علمی در کشور)، درصد مقالات مشترک بین المللی از کل مقالات کشور است؛ داده‌ها از پایگاه Scopus استخراج شده است.

* داده‌های مربوط به استنادات و اچ ایندکس از وب سایت سایمگو استخراج شده است؛ آخرین اطلاعات موجود مربوط به سال ۲۰۲۳ می باشد.

** جایگاه علمی ایران در سال ۲۰۲۴ در دنیا هنوز تثبیت نشده است، از این رو برای مقایسه با سال‌های اخیر قابل اطمینان نیست.

جایگاه علمی جمهوری اسلامی ایران در سطح بین المللی



بهترین رتبه جهانی کسب شده توسط دانشگاه‌های کشور													نظام‌های رتبه بندی	
۲۰۱۸	۲۰۱۹	۲۰۲۰	۲۰۲۱	۲۰۲۲	۲۰۲۳	۲۰۲۴	۲۰۱۸	۲۰۱۹	۲۰۲۰	۲۰۲۱	۲۰۲۲	۲۰۲۳	۲۰۲۴	
دانشگاه صنعتی شریف ۴۸۰-۴۷۱	دانشگاه صنعتی شریف ۴۳۲	دانشگاه صنعتی شریف ۴۰۷	دانشگاه صنعتی شریف ۴۰۹	دانشگاه صنعتی شریف ۳۸۱	دانشگاه صنعتی شریف ۳۸۰	دانشگاه صنعتی شریف ۳۳۴	۵	۶	۶	۵	۶	۶	۷	
-	-	-	-	-	-	-	۲۳	۲۶	۳۶	۳۶	۴۴	۴۶	-	
دانشگاه صنعتی نوشیروانی بابل ۳۰۱-۳۵۰	دانشگاه صنعتی نوشیروانی بابل ۳۵۱-۴۰۰	دانشگاه صنعتی نوشیروانی بابل ۳۵۱-۴۰۰	دانشگاه علوم پزشکی کردستان ۳۰۱-۳۵۰	دانشگاه صنعتی نوشیروانی بابل، علوم پزشکی کردستان و علوم پزشکی مازندران ۳۵۱-۴۰۰	دانشگاه علوم پزشکی گلستان، پزشکی کردستان و پزشکی مازندران ۳۵۱-۴۰۰	دانشگاه صنعتی شریف ۳۵۰-۳۰۱	۱۸	۲۹	۴۰	۴۷	۵۸	۶۵	۷۳	
دانشگاه تهران ۳۰۱-۴۰۰	دانشگاه تهران ۳۰۱-۴۰۰	دانشگاه تهران ۳۰۱-۴۰۰	دانشگاه تهران ۳۰۱-۴۰۰	دانشگاه تهران ۳۰۱-۴۰۰	دانشگاه تهران ۵۰۰-۴۰۱	-	۱۳	۱۳	۱۲	۱۱	۱۱	۱۰	-	
دانشگاه تهران ۵۰۰-۴۰۱	دانشگاه های تهران و علوم پزشکی تهران ۵۰۰-۴۵۱	دانشگاه های تهران و علوم پزشکی تهران ۵۰۱-۶۰۰	دانشگاه تهران ۴۵۰-۴۰۱	دانشگاه تهران و علوم پزشکی تهران ۴۵۰-۴۰۱	دانشگاه تهران ۶۰۰-۵۰۱	-	۲۴	۴۳	۴۶	۵۱	۶۳	۶۹	-	

جایگاه علمی جمهوری اسلامی ایران در سطح بین المللی



مؤسسه استنادی و پایش علم و فناوری
جهان اسلام

۲۰۱۸	۲۰۱۹	۲۰۲۰	۲۰۲۱	۲۰۲۲	۲۰۲۳	فانکون	nature index
۳۴	۳۱	۳۳	۳۶	۳۲	۳۲	۳۲	رتبه کل ایران
۵۵	۶۶	۹۳	۹۷	۹۰	۹۰	۸۶	تعداد دانشگاه‌های ایران
دانشگاه تهران	دانشگاه تربیت مدرس	دانشگاه شهید بهشتی	دانشگاه تربیت مدرس	دانشگاه شهید بهشتی	دانشگاه شیراز	دانشگاه تهران	بهترین دانشگاه ایران
۶۸	۹۲	۱۲۲	۱۱۹	۱۰۵	۱۱۲	۱۰۸	تعداد موسسات ایران (در همکرد سازمانی)
پژوهشگاه دانش‌های بنیادی	پژوهشگاه دانش‌های بنیادی	پژوهشگاه دانش‌های بنیادی	پژوهشگاه دانش‌های بنیادی	پژوهشگاه دانش‌های بنیادی	دانشگاه شیراز	پژوهشگاه دانش‌های بنیادی	بهترین موسسه ایران (در همکرد سازمانی)