



مؤسسه استنادی و پایش علم و فناوری
جهان اسلام



وزارت علوم، تحقیقات و فناوری

بررسی تولیدات علمی ایران در نمایه‌های استنادی علوم، علوم اجتماعی، هنر و علوم انسانی پایگاه WoS



السلامة للرحمة الرحمة

بررسی تولیدات علمی ایران در نمایه های استنادی علوم، علوم اجتماعی، هنر و علوم انسانی پایگاه WoS

کلیه حقوق معنوی این اثر متعلق به موسسه ISC است.
هرگونه استفاده از مطالب این گزارش با ذکر منبع بلامانع است
DOR: <https://dorl.net/dor/20.1001.5.1.1402.11.2.5>



مؤسسه استنادی و پایش علم و فناوری
جهان اسلام

بررسی تولیدات علمی ایران در نمایه‌های استنادی علوم، علوم اجتماعی،

هنر و علوم انسانی پایگاه WoS

مقدمه

در سال ۱۹۶۱، یوجین گارفیلد اولین نمایه استنادی را در مؤسسه اطلاعات علمی (ISI) منتشر کرد که مقالات منتشر شده در مجلات دانشگاهی حوزه علوم را معرفی می نمود. از آن به بعد موسسه کلاریویت آنالیتیکس^۱ در کنار محصولات مختلفی که عرضه می کند این نمایه ها را نیز گسترش داده است. از مهمترین محصولات کلاریویت آنالیتیکس پایگاه وب آو ساینس است که پایگاه نمایه های مختلف علمی از جمله نمایه استنادی علوم گسترش یافته^۲، نمایه استنادی علوم اجتماعی^۳، نمایه استنادی هنر و علوم انسانی^۴ می باشد. این نمایه ها اصلی ترین نمایه های این پایگاه هستند که طیف گسترده ای از رشته ها و نشریات مرتبط را در سه حوزه اصلی علم پوشش می دهند. نمایه استنادی علوم گسترش یافته بیش از ۹۵۰۰ نشریه علمی و ۱۸۲ طبقه بندی موضوعی را دربر دارد که گسترده ترین نمایه این پایگاه هست، پس از آن نمایه استنادی علوم اجتماعی شامل بیش از ۳۵۰۰ نشریه و ۴۷ طبقه بندی موضوعی و نمایه استنادی علوم انسانی و هنر بیش از ۱۸۰۰ نشریه علمی و ۲۵ طبقه بندی موضوعی است. در این گزارش سعی بر این است که تولیدات علمی هر یک از این نمایه ها در سطح جهان، کشورهای اسلامی و کشور جمهوری اسلامی ایران در بازه زمانی ده ساله و نیز در سال ۲۰۲۲ در یک مطالعه تطبیقی با تاکید بر تولیدات علمی علوم انسانی بررسی گردد.

1 Clarivate Analytics

2 Science Citation Index Expanded (SCI-EXPANDED)

3 Social Science Citation Index (SSCI)

4 Arts & Humanities Citation Index (A&HCI)

سهم تولیدات علمی جهان در هر یک از نمایه های استنادی پایگاه وب آو ساینس در بازه زمانی ۲۰۱۳-۲۰۲۲

بررسی تولیدات علمی جهان به تفکیک نمایه های استنادی نشان می دهد که در بازه زمانی ده ساله ۲۱,۶۵۳,۵۸۵ مدرک در نمایه استنادی علوم، ۳,۶۳۶,۶۴۶ مدرک در نمایه استنادی علوم اجتماعی و ۱,۲۰۲,۲۸۸ مدرک در نمایه استنادی هنر و علوم انسانی نمایه شده اند که به ترتیب ۸۱/۷۳ درصد، ۱۳/۷۳ درصد و ۴/۵۴ درصد از کل مدارک نمایه شده را شامل می شوند. جدول ۱ سهم تولیدات علمی جهان در هر یک از نمایه های استنادی پایگاه وب آو ساینس بر اساس مدارک و نیز بر اساس مقالات را نشان می دهد. زمانی که از مدرک علمی صحبت می کنیم ممکن است گزارش، مقاله یا پژوهش مدنظر قرار گیرد اما وقتی از مقاله صحبت می کنیم منظور دقیقاً مقالاتی است که در ژورنال های معتبر به چاپ رسیده باشند.

جدول ۱. سهم تولیدات علمی جهان در هر یک از نمایه های استنادی پایگاه وب آو ساینس

نمایه استنادی علوم، علوم اجتماعی، هنر و علوم انسانی	نمایه استنادی علوم	نمایه استنادی علوم اجتماعی	نمایه استنادی هنر و علوم انسانی	بازه زمانی ۲۰۱۳-۲۰۲۲	
۲۶,۴۹۲,۵۱۹	۲۱,۶۵۳,۵۸۵	۳,۶۳۶,۶۴۶	۱,۲۰۲,۲۸۸	تعداد کل مدارک	جهان
۱۰۰	۸۱/۷۳	۱۳/۷۳	۴/۵۴	درصد	
۲۰,۰۹۵,۸۱۲	۱۶,۸۰۹,۷۱۲	۲,۷۷۱,۷۵۰	۵۱۴,۳۵۰	تعداد مقالات	
۱۰۰	۸۳/۶۵	۱۳/۷۹	۲/۵۶	درصد	

همانطور که در جدول ۱ مشاهده می شود تعداد مدارک نمایه شده در نمایه استنادی علوم نسبت به دو نمایه دیگر با اختلاف بسیار زیادی بیشتر است که با توجه به تعداد نشریات و پوشش موضوعی در این نمایه به نظر منطقی است.

سهم تولیدات علمی ایران در هر یک از نمایه های استنادی پایگاه وب آو ساینس

در بازه زمانی ۲۰۱۳-۲۰۲۲ ایران ۴۱۰,۵۹۴ مدرک در نمایه استنادی علوم، ۲۷,۵۰۱ مدرک در نمایه استنادی علوم اجتماعی و ۲,۱۰۳ مدرک در نمایه استنادی هنر و علوم انسانی دارد که به ترتیب ۹۳/۲۷ درصد، ۶/۲۵ درصد و

۰/۴۸ درصد تولیدات علمی ایران را تشکیل می دهند. جدول ۲، سهم تولیدات علمی ایران در هر یک از نمایه های استنادی پایگاه وب آوساینس را نشان می دهد. همانطور که در این جدول نشان داده شده است ایران ۱/۹۰ درصد سهم تولیدات علمی جهان در نمایه استنادی علوم و ۰/۷۶ درصد سهم در تولیدات نمایه استنادی علوم اجتماعی و ۰/۱۷ درصد سهم در تولیدات نمایه استنادی هنر و علوم انسانی دارد. روی هم رفته می توان گفت ایران ۱/۶۶ درصد سهم از تولیدات علمی جهان را دارد.

جدول ۲. سهم تولیدات علمی ایران در هر یک از نمایه های استنادی پایگاه وب آو ساینس و مقایسه با کشورهای جهان

نمایه استنادی علوم، علوم اجتماعی، هنر و علوم انسانی	نمایه استنادی علوم	نمایه استنادی علوم اجتماعی	نمایه استنادی هنر و علوم انسانی	بازه زمانی ۲۰۱۳-۲۰۲۲	
۴۴۰,۱۹۸	۴۱۰,۵۹۴	۲۷,۵۰۱	۲,۱۰۳	تعداد کل مدارک	ایران
۱۰۰	۹۳/۲۷	۶/۲۵	۰/۴۸	درصد	سهم ایران در هر یک از نمایه ها
۲۶,۴۹۲,۵۱۹	۲۱,۶۵۳,۵۸۵	۳,۶۳۶,۶۴۶	۱,۲۰۲,۲۸۸	تعداد کل مدارک	جهان
۱/۶۶	۱/۹۰	۰/۷۶	۰/۱۷	درصد	سهم ایران از تولیدات علمی جهان

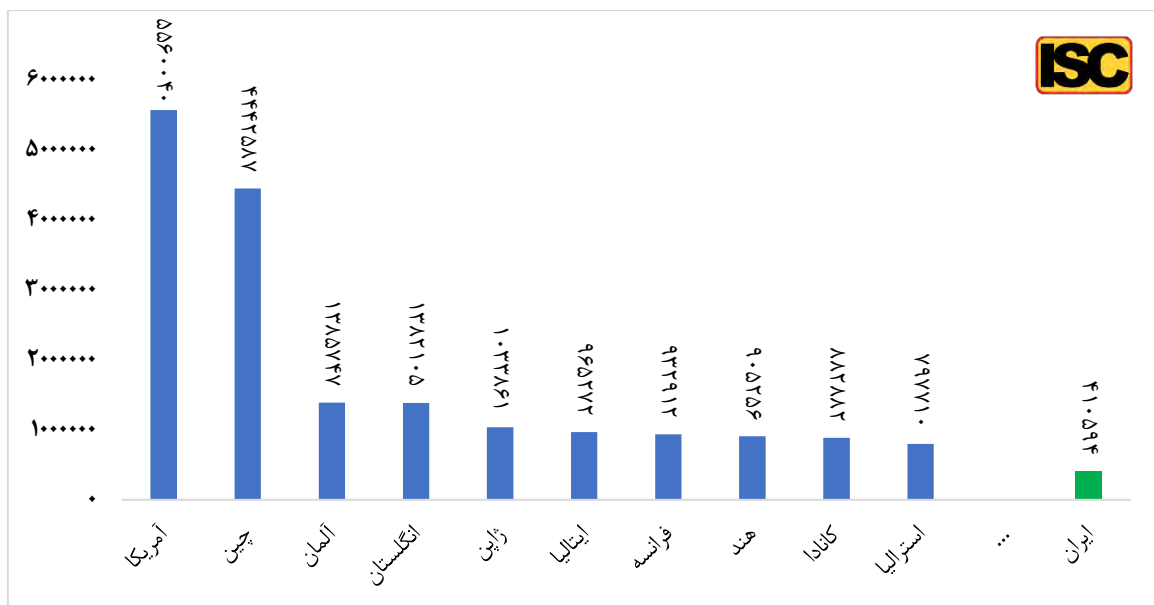
در بازه زمانی ۲۰۱۳-۲۰۲۲ تعداد کل مدارک جهان اسلام در نمایه استنادی علوم ۱,۷۹۶,۱۵۹، در نمایه استنادی علوم اجتماعی ۱۸۹,۲۲۸ و در نمایه استنادی هنر و علوم انسانی ۱۷,۸۱۲ است. جدول ۳، سهم ایران از تولیدات علمی کشورهای جهان اسلام در هر یک از نمایه های استنادی پایگاه وب آو ساینس را نشان می دهد. همانطور که در این جدول نشان داده شده است ایران ۲۲/۸۶ درصد سهم تولیدات علمی جهان اسلام در نمایه استنادی علوم را داشته است، ۱۴/۵۳ درصد سهم در تولیدات نمایه استنادی علوم اجتماعی و ۱۱/۸۱ درصد سهم در تولیدات نمایه استنادی هنر و علوم انسانی داشته است. روی هم رفته می توان گفت ایران ۲۱/۹۷ درصد سهم از تولیدات علمی جهان را داشته است.

جدول ۳. سهم تولیدات علمی ایران در هر یک از نمایه های استنادی پایگاه وب آو ساینس و مقایسه با کشورهای جهان اسلام

نمایه استنادی علوم، علوم اجتماعی، هنر و علوم انسانی	نمایه استنادی علوم	نمایه استنادی علوم اجتماعی	نمایه استنادی هنر و علوم انسانی	بازه زمانی ۲۰۲۲-۲۰۱۳	
				تعداد کل مدارک	جهان اسلام
۲,۰۰۳,۱۹۹	۱,۷۹۶,۱۵۹	۱۸۹,۲۲۸	۱۷,۸۱۲	تعداد کل مدارک	جهان اسلام
۲۱/۹۷	۲۲/۸۶	۱۴/۵۳	۱۱/۸۱	درصد	سهم ایران از تولیدات علمی جهان اسلام

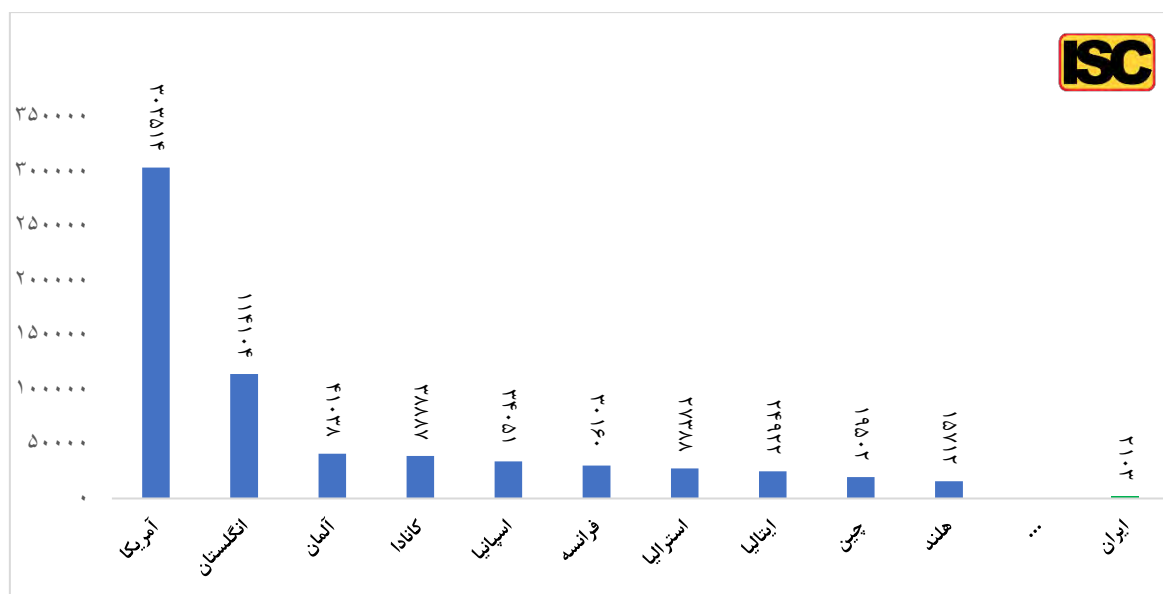
رتبه تولیدات علمی ایران در هر یک از نمایه های استنادی پایگاه وب آو ساینس

این بخش از گزارش، رتبه تولیدات علمی ایران در نمایه های استنادی علوم، علوم اجتماعی، هنر و علوم انسانی پایگاه وب آو ساینس در بین کشورهای جهان و جهان اسلام را بررسی می کند. تعداد کل مدارک نمایه استنادی علوم در پایگاه WoS در سال های ۲۰۱۳ تا ۲۰۲۲ در نمودار ۱ مشخص شده است. کشور جمهوری اسلامی ایران با ۴۱۰۵۹۴ مدرک رتبه ۱۷ جهان را به خود اختصاص داده است. کشورهای آمریکا، چین، آلمان، انگلستان، ژاپن، ایتالیا، فرانسه، هند، کانادا و استرالیا دارای بیشترین تعداد مدارک در نمایه استنادی علوم هستند.



نمودار ۱. تعداد کل مدارک نمایه استنادی علوم در پایگاه WoS در سال های ۲۰۱۳ تا ۲۰۲۲ به تفکیک کشور

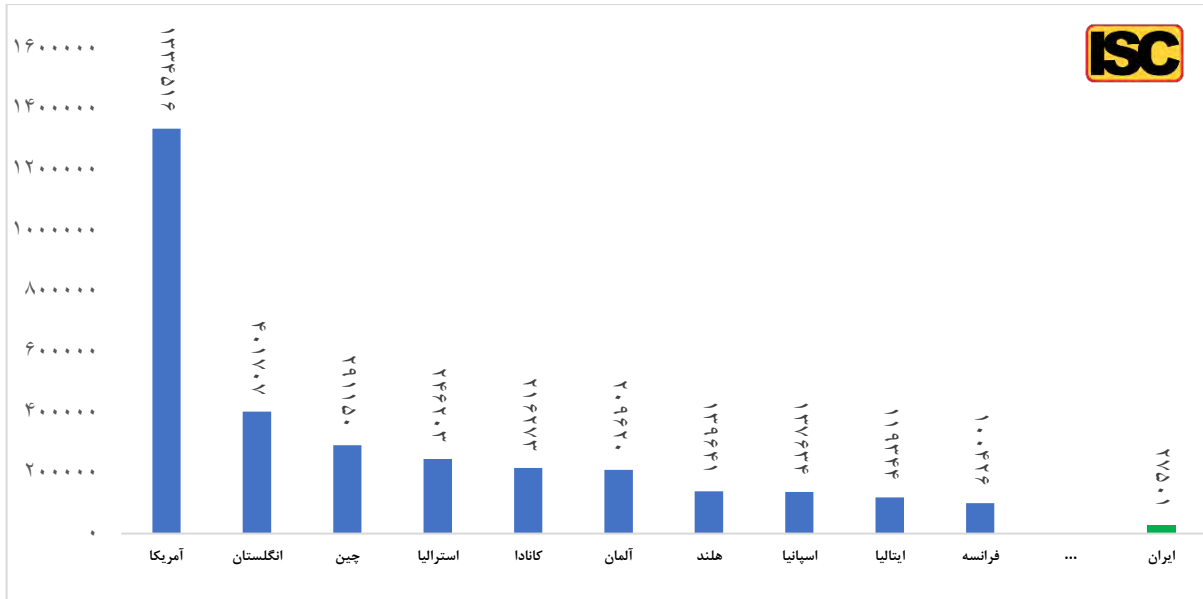
نمودار ۲، تعداد کل مدارک نمایه استنادی هنر و علوم انسانی در پایگاه WoS در سال های ۲۰۱۳ تا ۲۰۲۲ را نشان می دهد. همان طور که قابل مشاهده است کشور جمهوری اسلامی ایران در میان کشورهای جهان رتبه ۴۳ را به خود اختصاص داده است. کشورهای آمریکا، انگلستان، آلمان، کانادا، اسپانیا، فرانسه، استرالیا، ایتالیا، چین و هلند دارای بیشترین مدارک در نمایه استنادی هنر و علوم انسانی هستند.



نمودار ۲. تعداد کل مدارک نمایه استنادی هنر و علوم انسانی در پایگاه WoS در سال های ۲۰۱۳ تا ۲۰۲۲ به

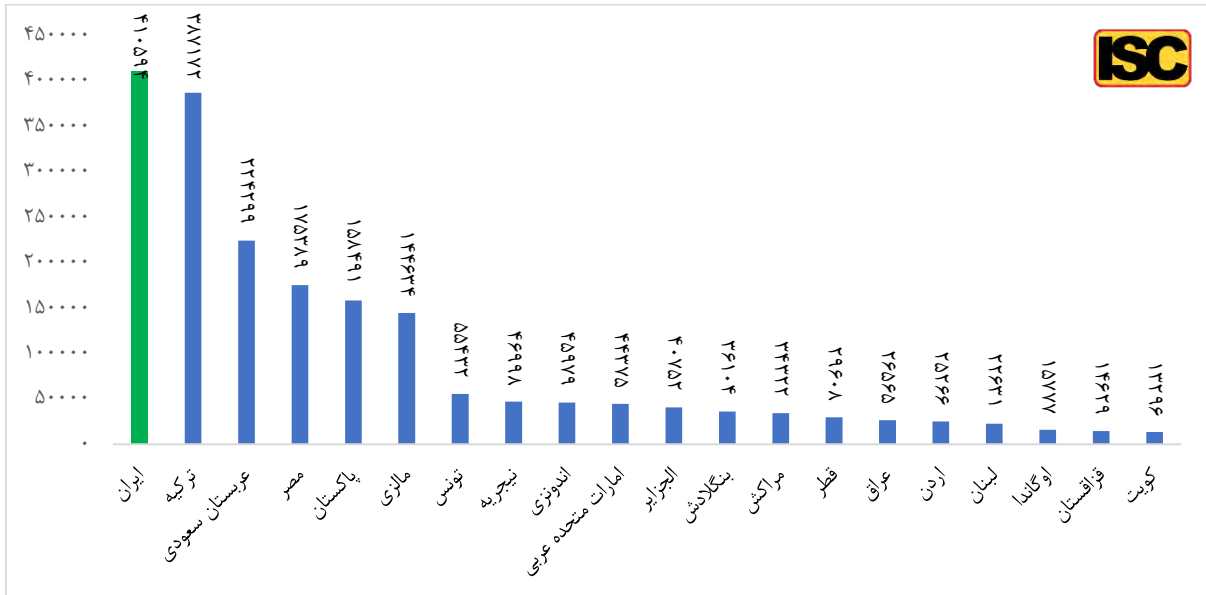
تفکیک کشور

همان طور که در نمودار ۳ قابل مشاهده است، کشور جمهوری اسلامی ایران با تولید ۲۷۵۰۱ مدرک در نمایه استنادی علوم اجتماعی در WoS در سال های ۲۰۱۳ تا ۲۰۲۲ رتبه ۳۲ در میان کشورهای جهان را دارد. کشورها با بیشترین تولید مدرک در نمایه استنادی علوم اجتماعی عبارتند از: آمریکا، انگلستان، چین، استرالیا، کانادا، آلمان، هلند، اسپانیا، ایتالیا، فرانسه.



نمودار ۳. تعداد کل مدارک نمایه استنادی علوم اجتماعی در WoS در سال های ۲۰۱۳ تا ۲۰۲۲

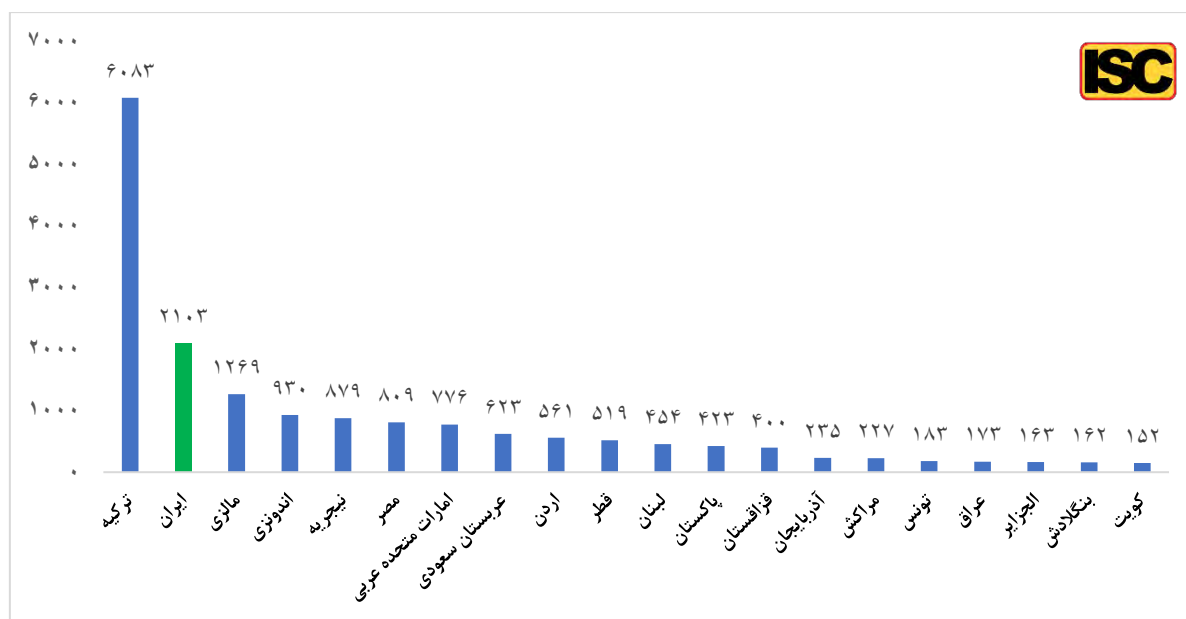
کشور جمهوری اسلامی ایران در میان کشورهای اسلامی بیشترین مدرک در نمایه استنادی علوم را دارد. همان طور که در نمودار ۴ مشاهده می شود کشورهای ترکیه، عربستان سعودی، مصر، پاکستان و مالزی در رتبه های بعدی قرار دارند.



نمودار ۴. تعداد کل مدارک نمایه استنادی علوم کشورهای اسلامی در WoS در سال های ۲۰۱۳ تا ۲۰۲۲

به تفکیک کشور

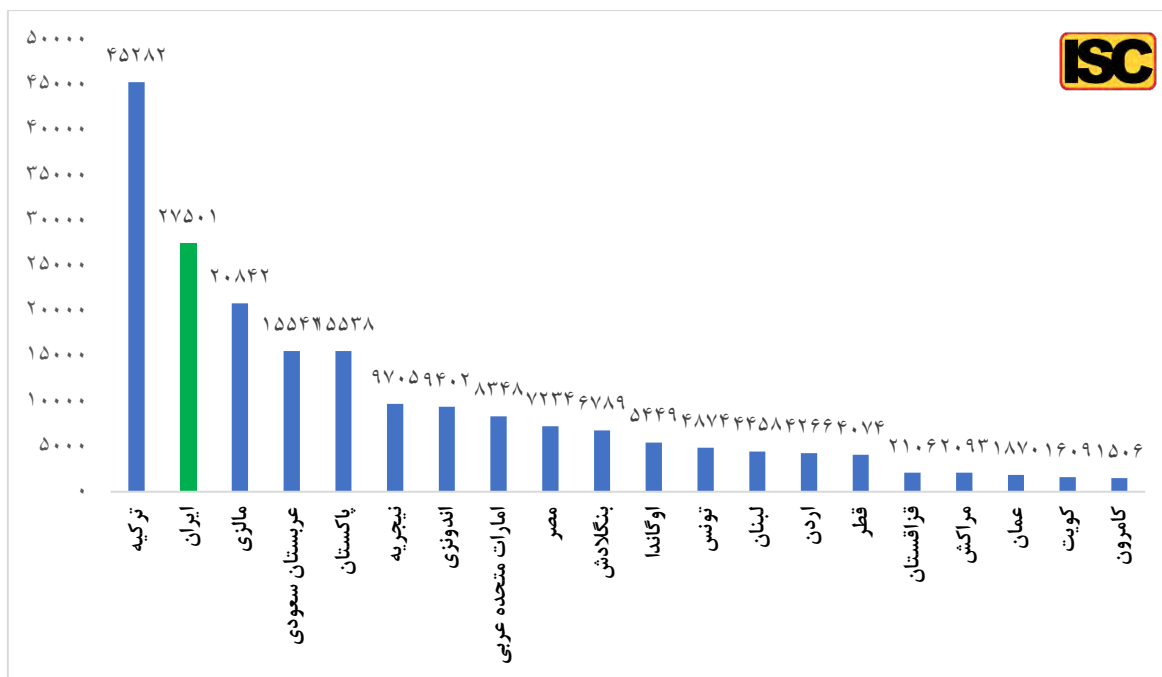
نمودار ۵ تعداد کل مدارک نمایه استنادی هنر و علوم انسانی کشورهای اسلامی در WoS در سال های ۲۰۱۳ تا ۲۰۲۲ را نشان می دهد. همان طور که مشخص است ایران بعد از کشور ترکیه با تولید ۲۱۰۳ مدرک در میان کشورهای اسلامی رتبه دوم را دارد و کشورهای مالزی، اندونزی، نیجریه، مصر، امارت متحده عربی و عربستان سعودی رتبه های بعدی را دارا هستند.



نمودار ۵. تعداد کل مدارک نمایه استنادی هنر و علوم انسانی کشورهای اسلامی در WoS

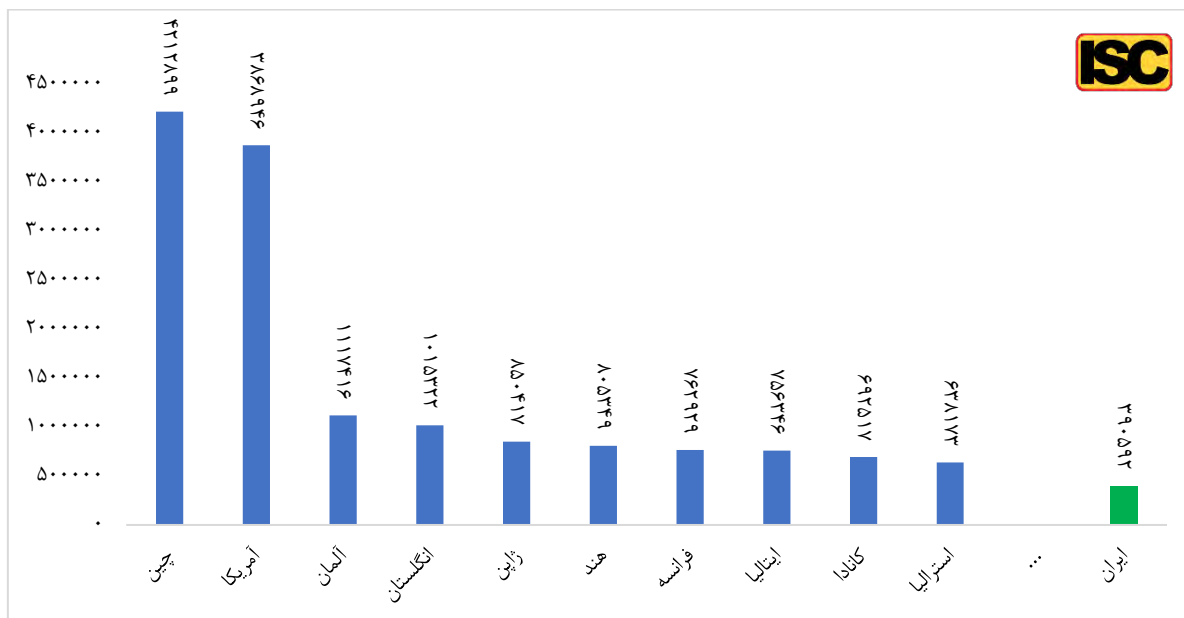
در سال های ۲۰۱۳ تا ۲۰۲۲ به تفکیک کشور

همان طور که در نمودار ۶ مشخص است، کشور جمهوری اسلامی ایران با تولید ۲۷۵۰۱ مدرک در نمایه استنادی علوم اجتماعی رتبه دوم در میان کشورهای اسلامی را به خود اختصاص داده است و کشورهای مالزی، عربستان سعودی، پاکستان، نیجریه و اندونزی رتبه های بعدی را کسب کرده اند.



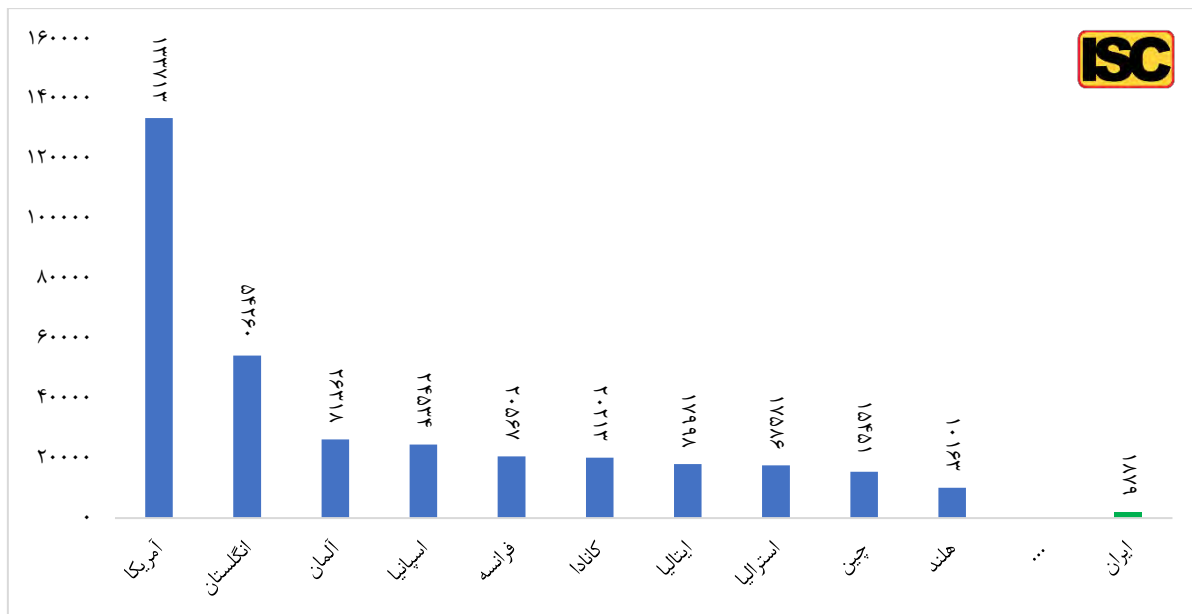
نمودار ۶. تعداد کل مدارک نمایه استنادی علوم اجتماعی کشورهای اسلامی در WoS در سال های ۲۰۱۳ تا ۲۰۲۲ به تفکیک کشور (۲۰ کشور برتر)

نمودار ۷. تعداد مقالات نمایه استنادی علوم در پایگاه WoS در سال های ۲۰۱۳ تا ۲۰۲۲ را نشان می‌دهد. کشور جمهوری اسلامی ایران با ۳۹۰۵۹۲ مقاله رتبه ۱۵ جهان را به خود اختصاص داده‌است.



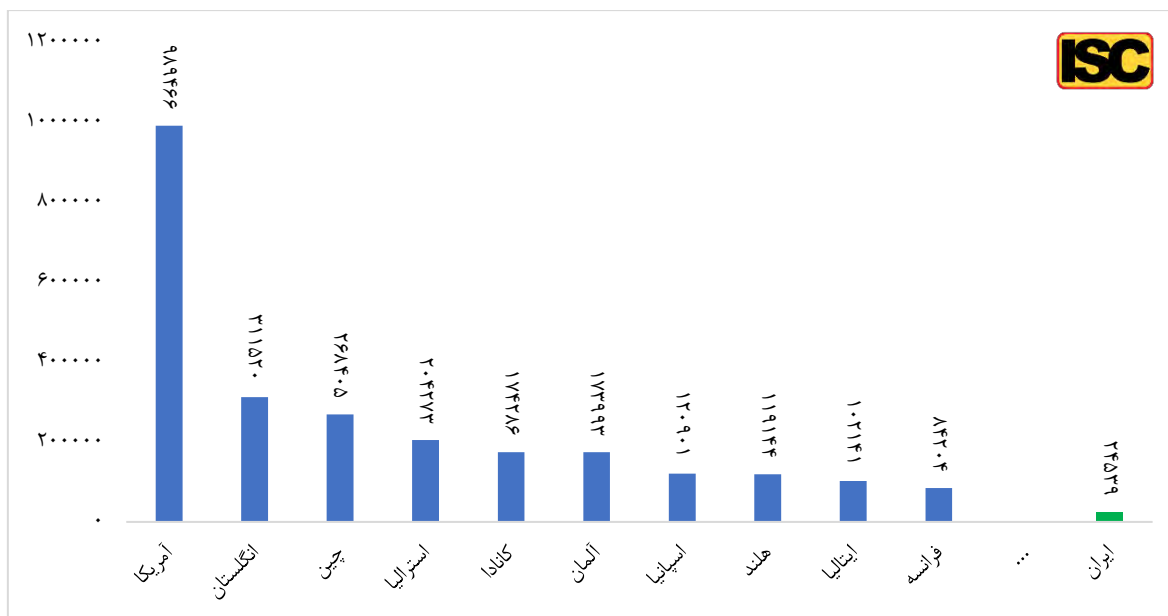
نمودار ۷. تعداد مقالات نمایه استنادی علوم در پایگاه WoS در سال های ۲۰۱۳ تا ۲۰۲۲ به تفکیک کشور

نمودار ۸ تعداد مقالات نمایه استنادی هنر و علوم انسانی در پایگاه WoS در سال های ۲۰۱۳ تا ۲۰۲۲ را نشان می دهد. کشور جمهوری اسلامی ایران رتبه ۴۱ را از نظر تولید تعداد مقالات در نمایه استنادی هنر و علوم انسانی در میان کشورهای جهان به خود اختصاص داده است. ده کشور برتر عبارتند از: آمریکا، انگلستان، آلمان، اسپانیا، فرانسه، کانادا، ایتالیا، استرالیا، چین و هلند.



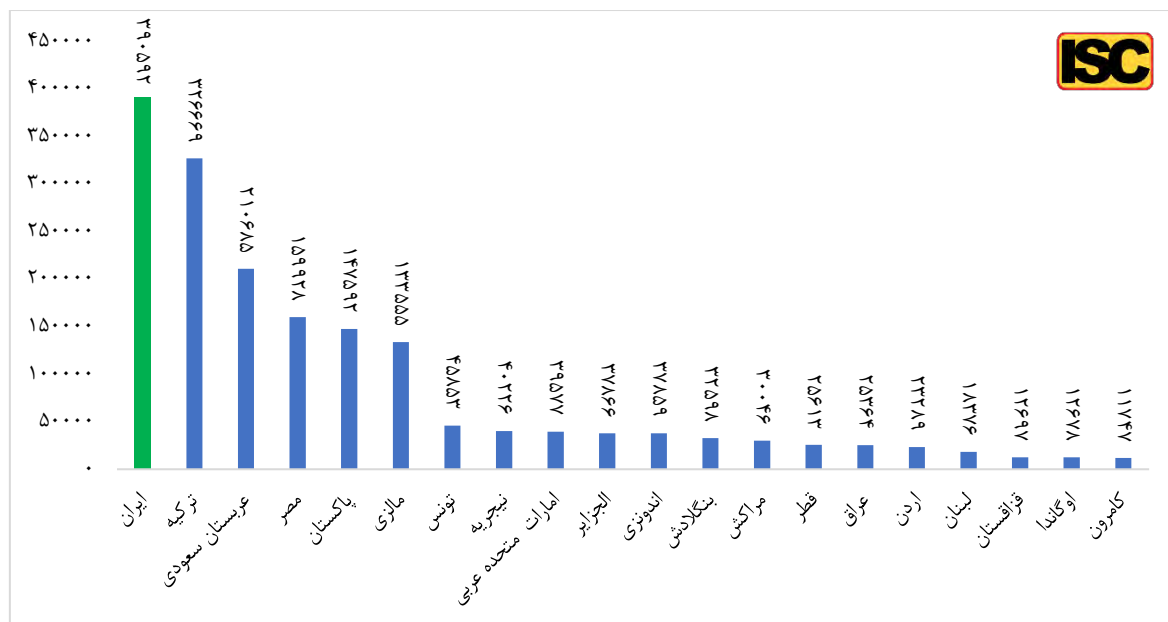
نمودار ۸. تعداد مقالات نمایه استنادی هنر و علوم انسانی در پایگاه WoS در سال های ۲۰۱۳ تا ۲۰۲۲ به تفکیک کشور

نمودار ۹ تعداد مقالات نمایه استنادی علوم اجتماعی در WoS در سال های ۲۰۱۳ تا ۲۰۲۲ را نشان می دهد. کشور جمهوری اسلامی ایران رتبه ۳۲ جهانی از نظر تولید مقالات در نمایه استنادی علوم اجتماعی را به خود اختصاص داده است.



نمودار ۹. تعداد مقالات نمایه استنادی علوم اجتماعی در WoS در سال های ۲۰۱۳ تا ۲۰۲۲

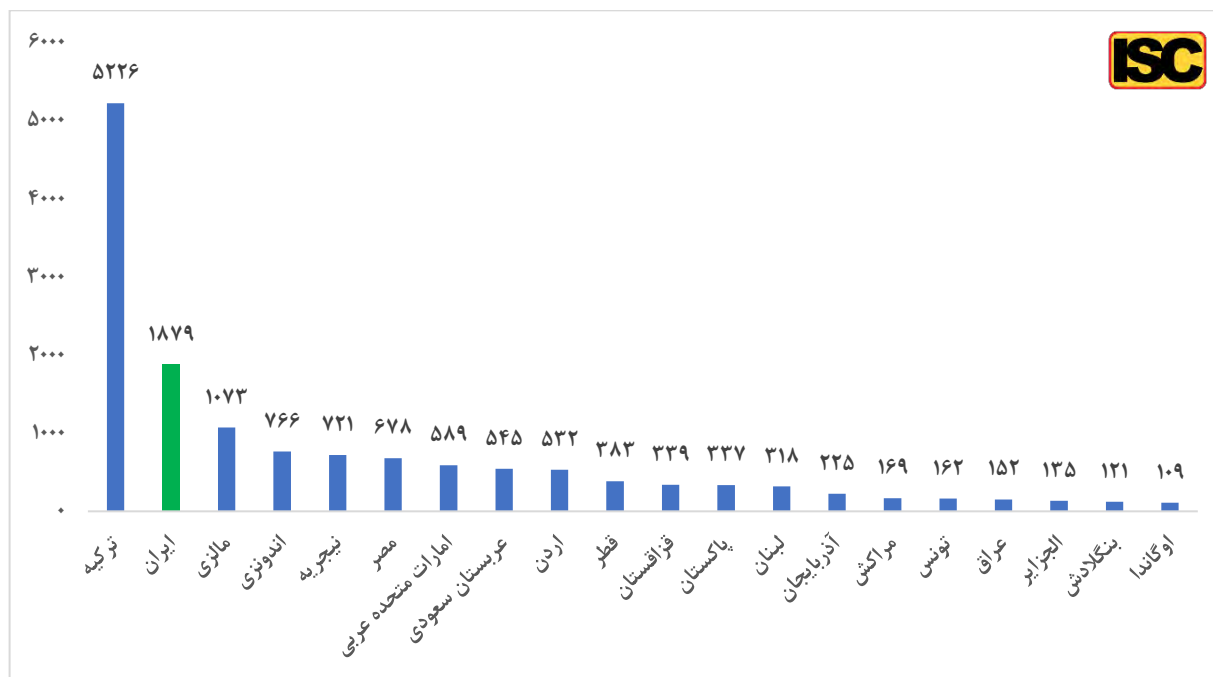
نمودار ۱۰ تعداد مقالات نمایه استنادی علوم کشورهای اسلامی در پایگاه WoS در سال های ۲۰۱۳ تا ۲۰۲۲ را نشان می دهد. کشور جمهوری اسلامی ایران رتبه اول در تولید مقالات نمایه استنادی علوم در میان کشورهای اسلامی را دارد.



نمودار ۱۰. تعداد مقالات نمایه استنادی علوم کشورهای اسلامی در پایگاه WoS

در سال های ۲۰۱۳ تا ۲۰۲۲ به تفکیک کشور

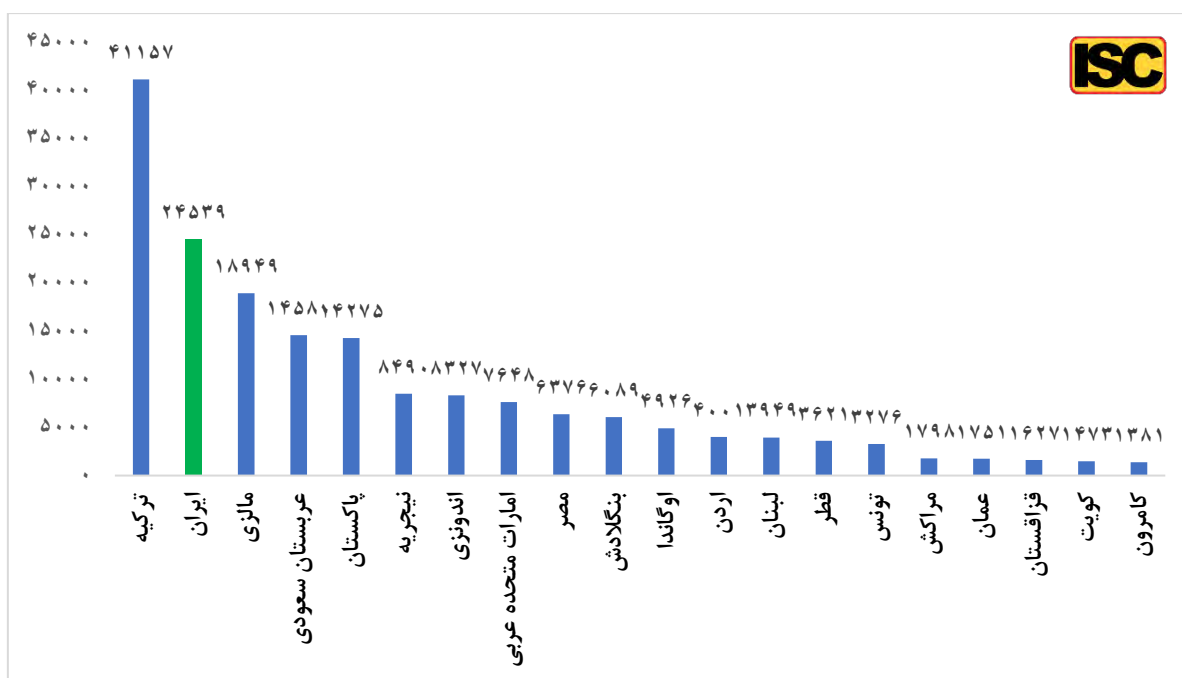
تعداد مقالات نمایه استنادی هنر و علوم انسانی کشورهای اسلامی در پایگاه WoS در سال های ۲۰۱۳ تا ۲۰۲۲ در نمودار ۱۱ قابل مشاهده است. کشور جمهوری اسلامی ایران با تولید ۱۸۷۹ مقاله در نمایه استنادی هنر و علوم انسانی رتبه دوم در میان کشورهای اسلامی را به خود اختصاص داده است.



نمودار ۱۱. تعداد مقالات نمایه استنادی هنر و علوم انسانی کشورهای اسلامی در پایگاه WoS

در سال های ۲۰۱۳ تا ۲۰۲۲ به تفکیک کشور

تعداد مقالات نمایه شده کشور جمهوری اسلامی ایران در نمایه استنادی علوم اجتماعی در سال های ۲۰۱۳ تا ۲۰۲۲ در نمودار ۱۲ قابل مشاهده است. کشور جمهوری اسلامی ایران با تولید ۲۴۵۳۹ مقاله در نمایه علوم اجتماعی بعد از کشور ترکیه قرار دارد.



نمودار ۱۲. تعداد مقالات نمایه علوم اجتماعی کشورهای اسلامی در پایگاه WoS

در سال های ۲۰۱۳ تا ۲۰۲۲ به تفکیک کشور (۲۰ کشور برتر)

در مجموع و بر اساس نمودارهای ارائه شده، در هر یک از نمایه های استنادی وب آو ساینس، کشور جمهوری اسلامی ایران در میان کشورهای جهان در تولیدات علمی نمایه استنادی علوم رتبه ۱۷، علوم اجتماعی ۳۲ و هنر و علوم انسانی رتبه ۴۳ را در جهان دارد که نشان می دهد پژوهشگران حوزه علوم در انتشارات بین المللی نسبت به پژوهشگران دو حوزه دیگر بهتر کار کرده اند.

جدول ۴. رتبه ایران در هر یک از نمایه های استنادی پایگاه وب آو ساینس

نمایه استنادی علوم، علوم اجتماعی، هنر و علوم انسانی	نمایه استنادی علوم	نمایه استنادی علوم اجتماعی	نمایه استنادی هنر و علوم انسانی	بازه زمانی ۲۰۱۳-۲۰۲۲	
۱۷	۱۷	۳۲	۴۳	رتبه در جهان	مدارک
۱	۱	۲	۲	رتبه در کشورهای اسلامی	
۱۶	۱۵	۳۲	۴۱	رتبه در جهان	مقالات
۱	۱	۲	۲	رتبه در کشورهای اسلامی	

سهم تولیدات علمی جهان در هر یک از نمایه‌های استنادی پایگاه وب آو ساینس در سال ۲۰۲۲

تولیدات علمی جهان به تفکیک نمایه‌های استنادی در سال ۲۰۲۲، ۲,۸۶۵,۱۰۳ مدرک در نمایه استنادی علوم، ۴۸۸,۶۴۲ مدرک در نمایه استنادی علوم اجتماعی و ۱۱۷,۱۴۱ مدرک در نمایه استنادی هنر و علوم انسانی نمایه شده‌اند که به ترتیب ۸۲/۵۵ درصد، ۱۴/۰۸ درصد و ۳/۳۷ درصد از کل مدارک نمایه شده در این پایگاه را شامل می‌شوند. ایران ۵۹,۳۲۷ مدرک در نمایه استنادی علوم، ۴,۷۷۳ مدرک در نمایه استنادی علوم اجتماعی و ۴۰۴ مدرک در نمایه استنادی هنر و علوم انسانی دارد، بر این اساس پراکندگی مدارک علمی ایران در نمایه‌های علوم، هنر و علوم انسانی، علوم اجتماعی به ترتیب ۹۲ درصد، ۰/۶۳ درصد و ۷/۴ درصد است. در نتیجه در حدود ۹۲ درصد در نمایه استنادی علوم و در حوزه علوم انسانی و هنر و علوم اجتماعی تنها ۸ درصد تولید علم بین‌المللی وجود دارد. این موضوع نشان دهنده‌ی این است که با توجه به ظرفیتی که در کشور در این حوزه وجود دارد نیازمند هدف‌گذاری مناسبی هستیم تا بخش علوم انسانی و علوم اجتماعی در تعاملات بین‌المللی اثرگذاری خود را نشان دهد. در واقع بیش از ۳۰ درصد رشته‌های دانشگاهی در کشور ما در حوزه علوم انسانی و علوم اجتماعی هستند اما بروز و ظهوری در عرصه بین‌المللی ندارند.

در سطح جهان میزان تولید علم در حوزه علوم انسانی سه درصد کل مدارک است که وضعیت تولیدات علمی در این حوزه در ایران نشان می‌دهد ما نسبت به وضعیت نُرَم جهانی نیز عقب‌تر هستیم. در این حوزه باید هدف‌گذاری بیشتر صورت گیرد. تولید علم در صحنه بین‌المللی حوزه علوم انسانی بسیار ضعیف است و نیازمند این هستیم که پژوهشگران علوم انسانی ایران در صحنه بین‌المللی حضور بیشتری داشته باشند.

حوزه علوم اجتماعی هم جای کار دارد اما از علوم انسانی و هنر وضعیت بهتری دارد. سهم تولید مدارک علمی در نمایه علوم اجتماعی در کشور حدود ۷ درصد است و حوزه علوم اجتماعی در دنیا سهم ۱۴ درصدی از کل تولیدات علمی دارد. در واقع ایران نصف نُرَم جهانی در این حوزه تولید علم دارد.

جدول ۵ سهم تولیدات علمی جهان و ایران در هر یک از نمایه‌های استنادی پایگاه وب آو ساینس را بر اساس مدارک و نیز مقالات نشان می‌دهد.

جدول ۵. تولیدات علمی جهان و ایران در هریک از نمایه های استنادی پایگاه وب آو ساینس در سال ۲۰۲۲

نمایه استنادی علوم، علوم اجتماعی، هنر و علوم انسانی	نمایه استنادی علوم	نمایه استنادی علوم اجتماعی	نمایه استنادی هنر و علوم انسانی	بازه زمانی ۲۰۲۲		
۶۴,۵۰۴	۵۹,۳۲۷	۴,۷۷۳	۴۰۴	تعداد کل مدارک	ایران	
۱۰۰	۹۱/۹۷	۷/۴۰	۰/۶۳	درصد		
۱۶	۱۵	۲۸	۳۵	رتبه در جهان		
۲	۱	۲	۲	رتبه در کشورهای اسلامی		
۶۲,۱۵۱	۵۷,۲۳۶	۴,۵۵۶	۳۵۹	تعداد مقالات		
۱۰۰	۹۲/۰۹	۷/۳۳	۰/۵۸	درصد		
۱۴	۱۴	۲۸	۳۴	رتبه در جهان		
۱	۱	۲	۲	رتبه در کشورهای اسلامی		
۳,۴۷۰,۸۸۶	۲,۸۶۵,۱۰۳	۴۸۸,۶۴۲	۱۱۷,۱۴۱	تعداد کل مدارک		جهان
۱۰۰	۸۲/۵۵	۱۴/۰۸	۳/۳۷	درصد		
۲,۸۴۶,۹۴۹	۲,۳۸۶,۳۶۰	۴۰۲,۲۶۸	۵۸,۳۲۱	تعداد مقالات		
۱۰۰	۸۳/۸۲	۱۴/۱۳	۲/۰۵	درصد		

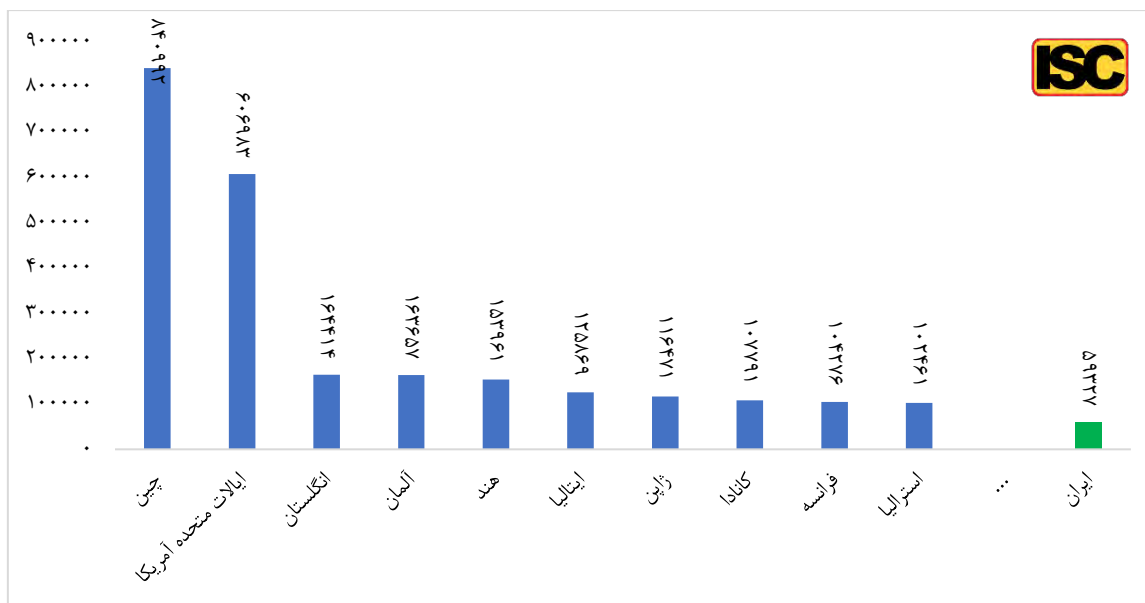
رتبه تولیدات علمی ایران در هر یک از نمایه های استنادی پایگاه وب آو ساینس در سال ۲۰۲۲

در این بخش از گزارش، رتبه تولیدات علمی ایران در نمایه های استنادی علوم، علوم اجتماعی، هنر و علوم انسانی

پایگاه وب آو ساینس در بین کشورهای جهان و جهان اسلام در سال ۲۰۲۲ بررسی می شود.

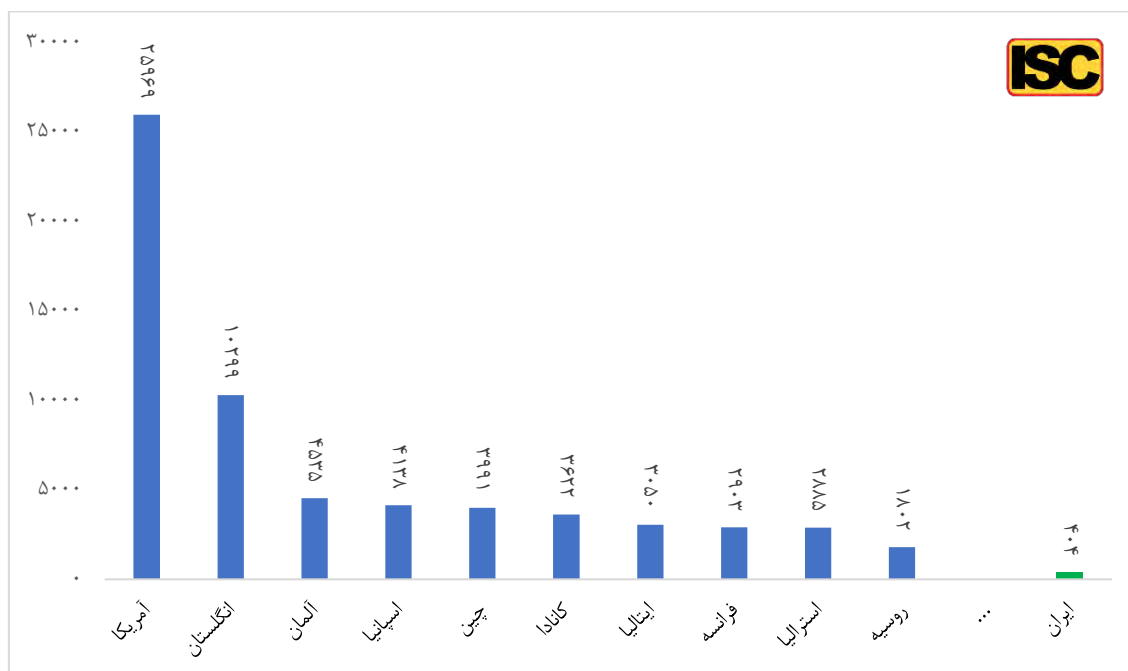
نمودار ۱۳ تعداد کل مدارک علوم در پایگاه WoS در سال ۲۰۲۲ به تفکیک کشور را نشان می دهد، کشور ایران

با تولید ۵۹۳۲۷ مدرک در میان کشورهای جهان، رتبه ۱۵ را کسب کرده است.



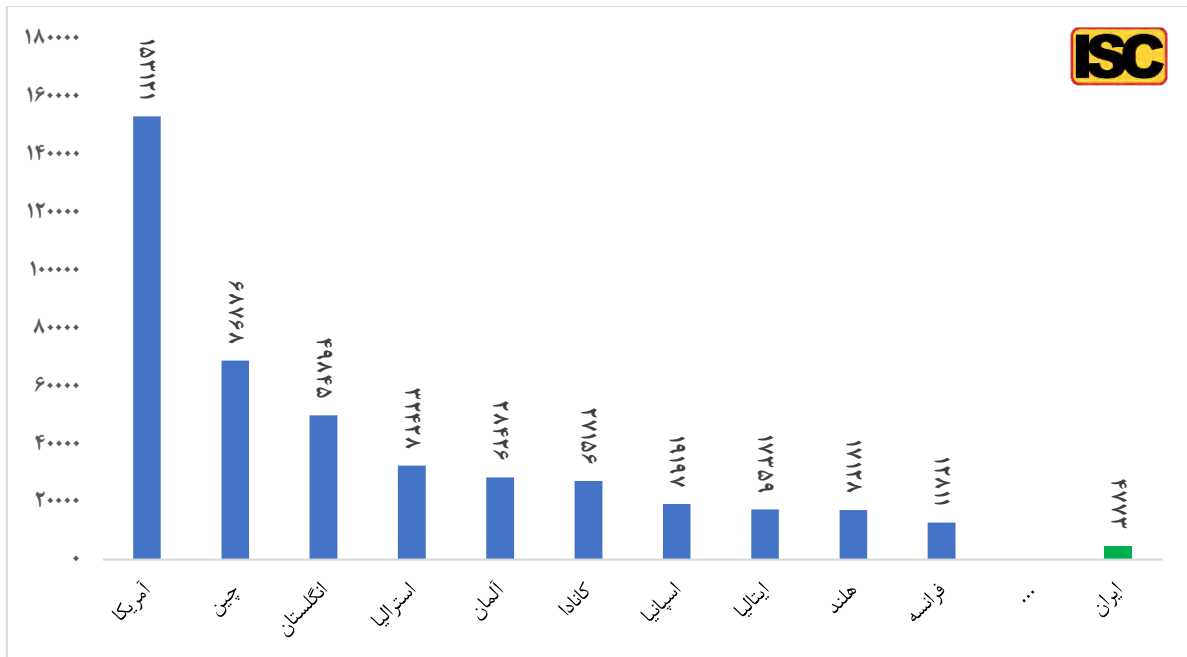
نمودار ۱۳. تعداد کل مدارک علوم در پایگاه WoS در سال ۲۰۲۲ به تفکیک کشور

تعداد کل مدارک نمایه استنادی هنر و علوم انسانی در پایگاه WoS در سال ۲۰۲۲ در نمودار ۱۴ قابل مشاهده است. کشور ایران با تولید ۴۰۴ مدرک در نمایه استنادی هنر و علوم انسانی رتبه ۳۵ در میان کشورهای جهان را کسب کرده است.



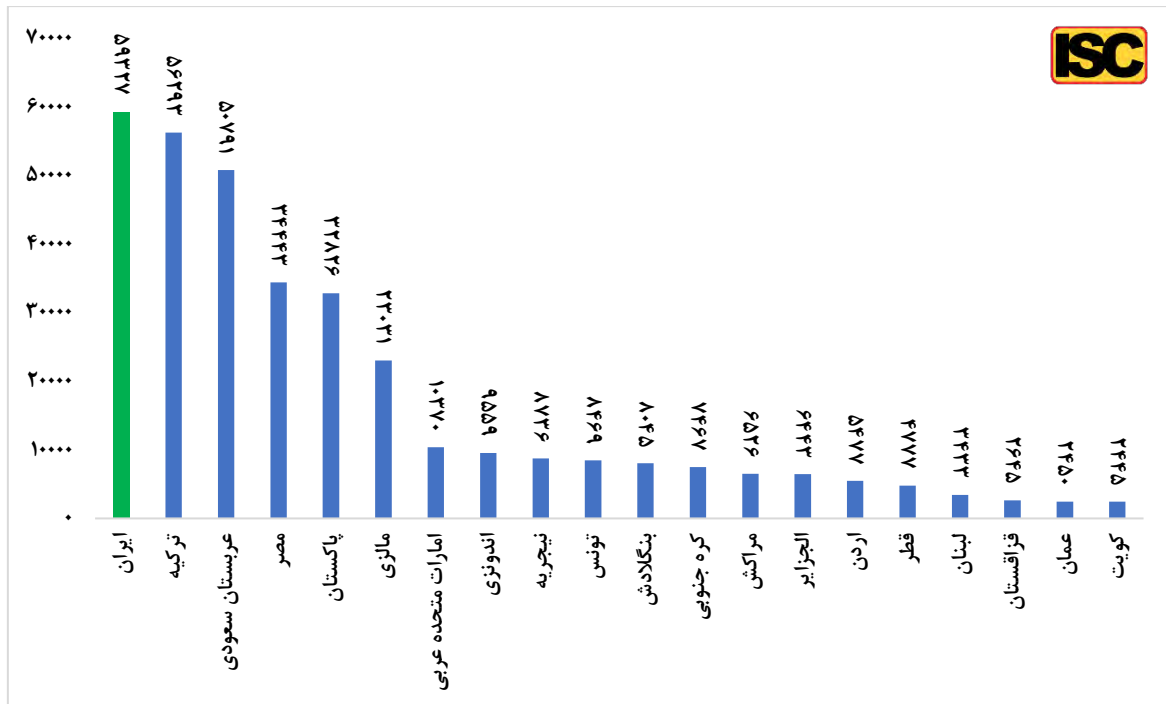
نمودار ۱۴. تعداد کل مدارک نمایه استنادی هنر و علوم انسانی در پایگاه WoS در سال ۲۰۲۲ به تفکیک کشور

نمودار ۱۵ تعداد کل مدارک نمایه استنادی علوم اجتماعی در پایگاه WoS در سال ۲۰۲۲ را نشان می دهد، کشور جمهوری اسلامی ایران در میان کشورهای جهان با تولید ۴۷۷۳ مدرک در نمایه استنادی علوم اجتماعی رتبه ۲۸ را به خود اختصاص داده است. کشورهای برتر در تولید مدارک در نمایه استنادی اجتماعی عبارتند از: آمریکا، چین، انگلستان، استرالیا، آلمان، کانادا، اسپانیا، ایتالیا، هلند و فرانسه.



نمودار ۱۵. تعداد کل مدارک نمایه استنادی علوم اجتماعی در پایگاه WoS در سال ۲۰۲۲ به تفکیک کشور

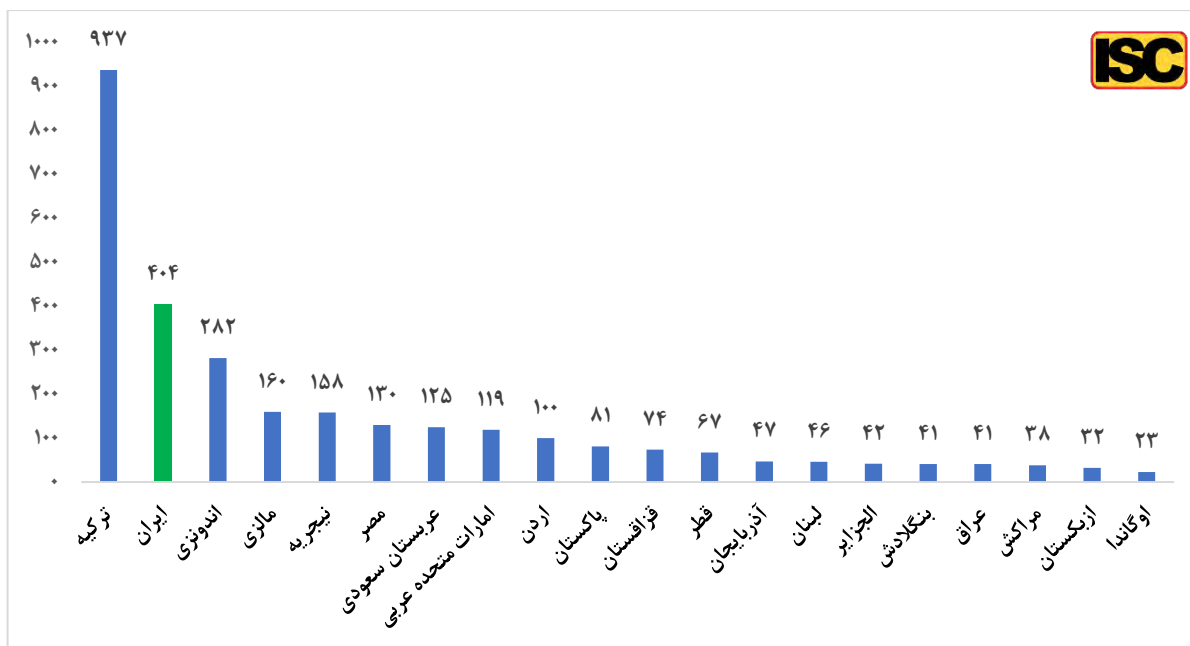
نمودار ۱۶ تعداد کل مدارک نمایه استنادی علوم کشورهای اسلامی در پایگاه WoS در سال ۲۰۲۲ به تفکیک کشور را نشان می دهد. کشور جمهوری اسلامی ایران در میان کشورهای جهان اسلام رتبه ی اول را کسب نموده است.



نمودار ۱۶. تعداد کل مدارک نمایه استنادی علوم کشورهای اسلامی در پایگاه WoS در سال ۲۰۲۲

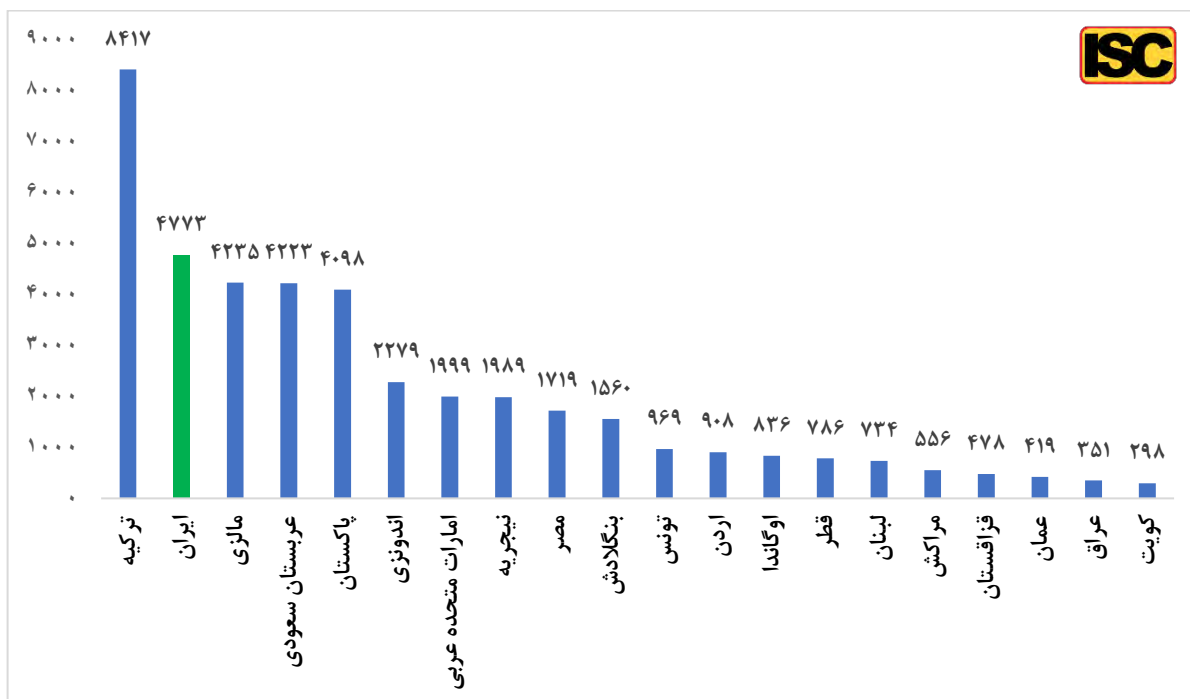
به تفکیک کشور (۲۰ کشور برتر)

نمودار ۱۷ تعداد کل مدارک نمایه استنادی هنر و علوم انسانی کشورهای اسلامی در WoS در سال ۲۰۲۲ را به تفکیک کشور نشان می دهد. در اینجا نیز کشور جمهوری اسلامی ایران بعد از کشور ترکیه قرار دارد و کشورهای مانند آذربایجان، مالزی، نیجریه، مصر و عربستان سعودی در رتبه های بعدی قرار گرفته اند.



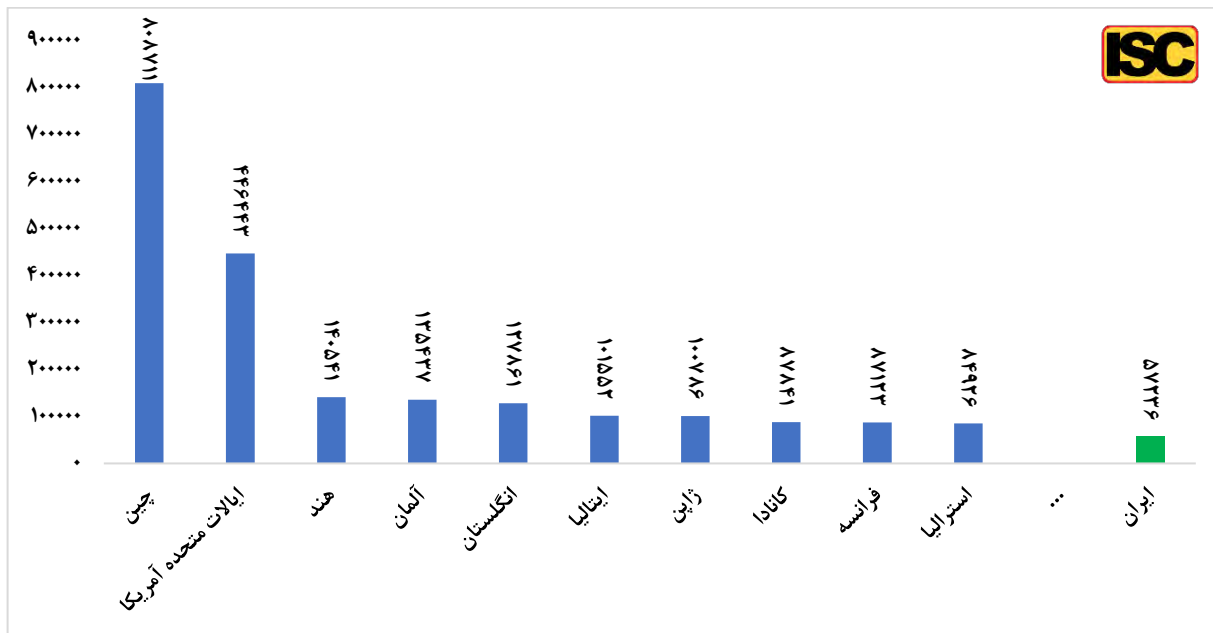
نمودار ۱۷. تعداد کل مدارک نمایه استنادی هنر و علوم انسانی کشورهای اسلامی در پایگاه WoS در سال ۲۰۲۲ به تفکیک کشور (۲۰ کشور برتر)

همان طور که در نمودار ۱۸ قابل مشاهده است کشور جمهوری اسلامی ایران بعد از کشور ترکیه دارای بیشترین تعداد مدرک در نمایه استنادی علوم اجتماعی در میان کشورهای اسلامی است و کشورهای مالزی، عربستان سعودی، پاکستان، اندونزی و امارت متحده عربی در رتبه های بعدی قرار دارند.



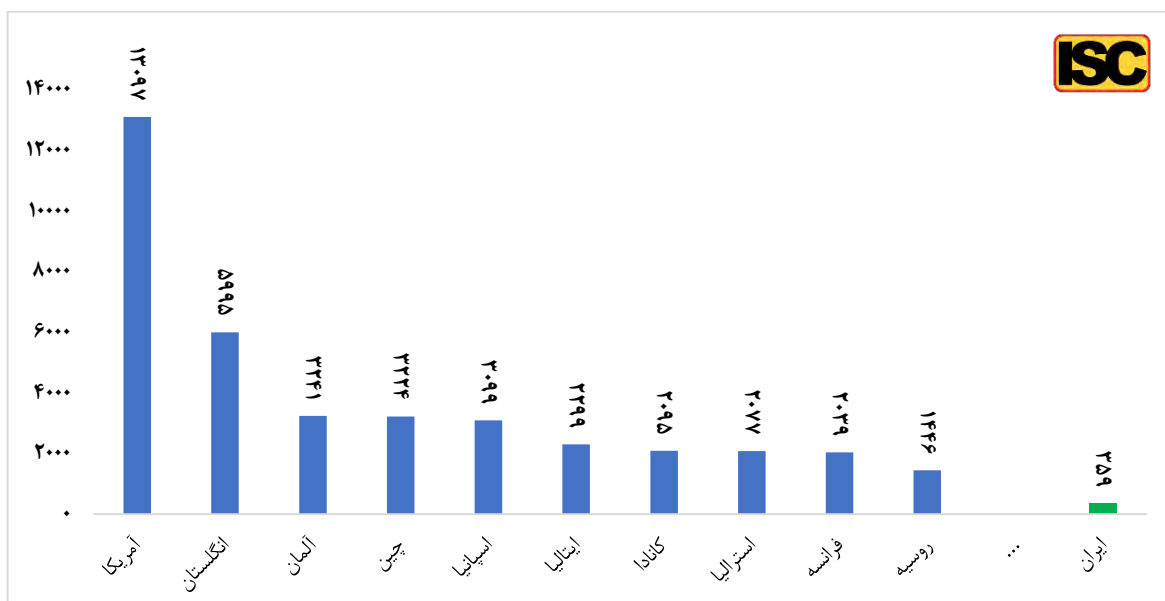
نمودار ۱۸. تعداد کل مدارک نمایه استنادی علوم اجتماعی کشورهای اسلامی در WoS در سال ۲۰۲۲ به تفکیک کشور

تعداد مقالات کشور جمهوری اسلامی ایران در نمایه استنادی علوم در سال ۲۰۲۲، ۵۷۲۳۶ است که رتبه ۱۴ در میان کشورهای جهان را به خود اختصاص داده است (نمودار ۱۹).



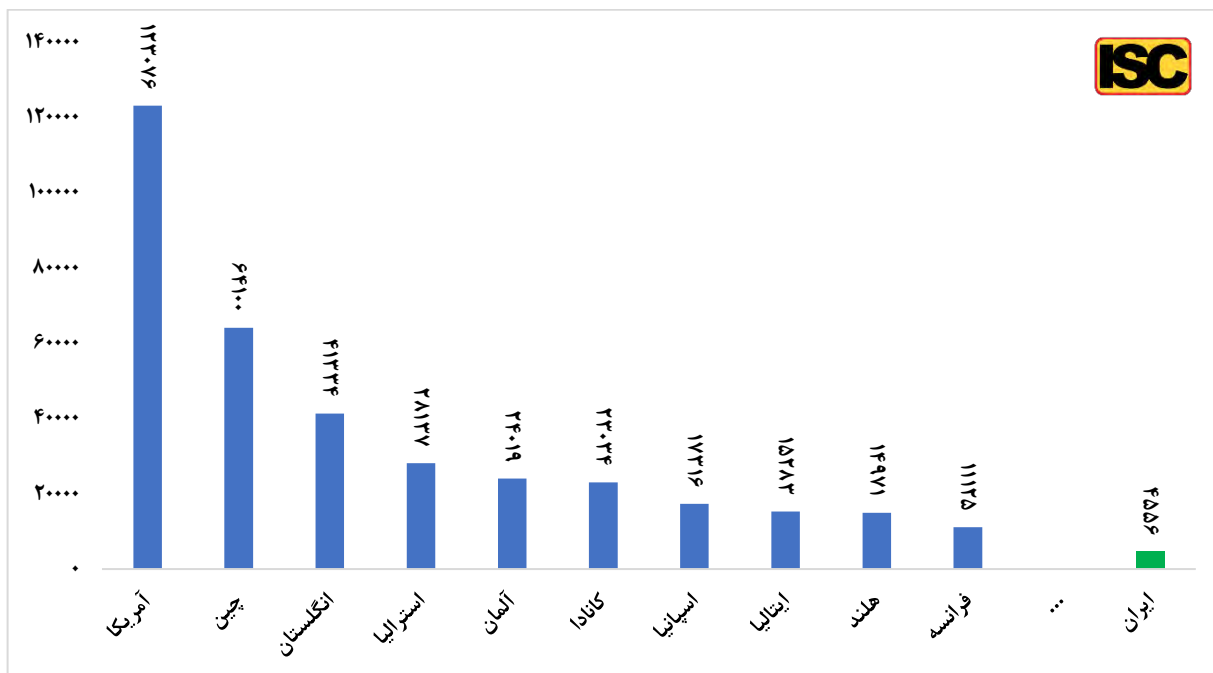
نمودار ۱۹. تعداد مقالات نمایه استنادی علوم در پایگاه WoS در سال ۲۰۲۲

نمودار ۲۰. تعداد مقالات نمایه استنادی هنر و علوم انسانی در پایگاه WoS در سال ۲۰۲۲ را نشان می دهد. کشور ایران در میان کشورهای جهان رتبه ۳۴ از نظر تولید مقالات در نمایه استنادی هنر و علوم انسانی را به خود اختصاص داده است.



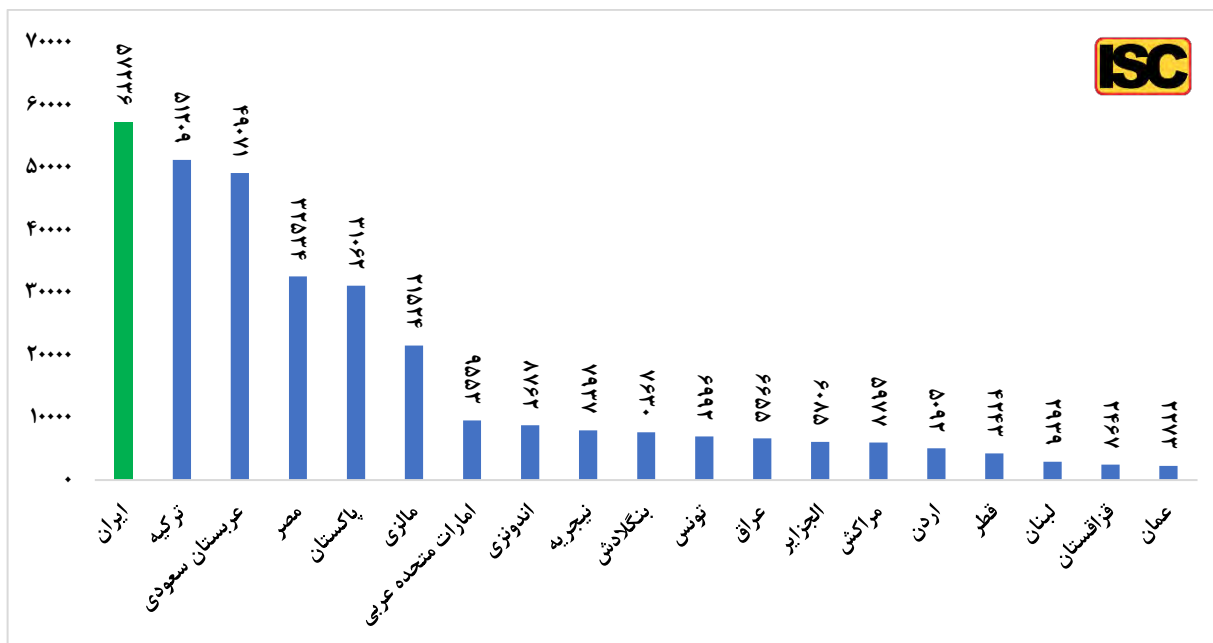
نمودار ۲۰. تعداد مقالات نمایه استنادی هنر و علوم انسانی در پایگاه WoS در سال ۲۰۲۲

تعداد مقالات نمایه استنادی علوم اجتماعی در پایگاه WoS در سال ۲۰۲۲ در نمودار ۲۱ قابل مشاهده است. کشور جمهوری اسلامی ایران با تولید ۴۵۵۶ مقاله، رتبه ۲۸ را در میان کشورهای جهان به خود اختصاص داده است.



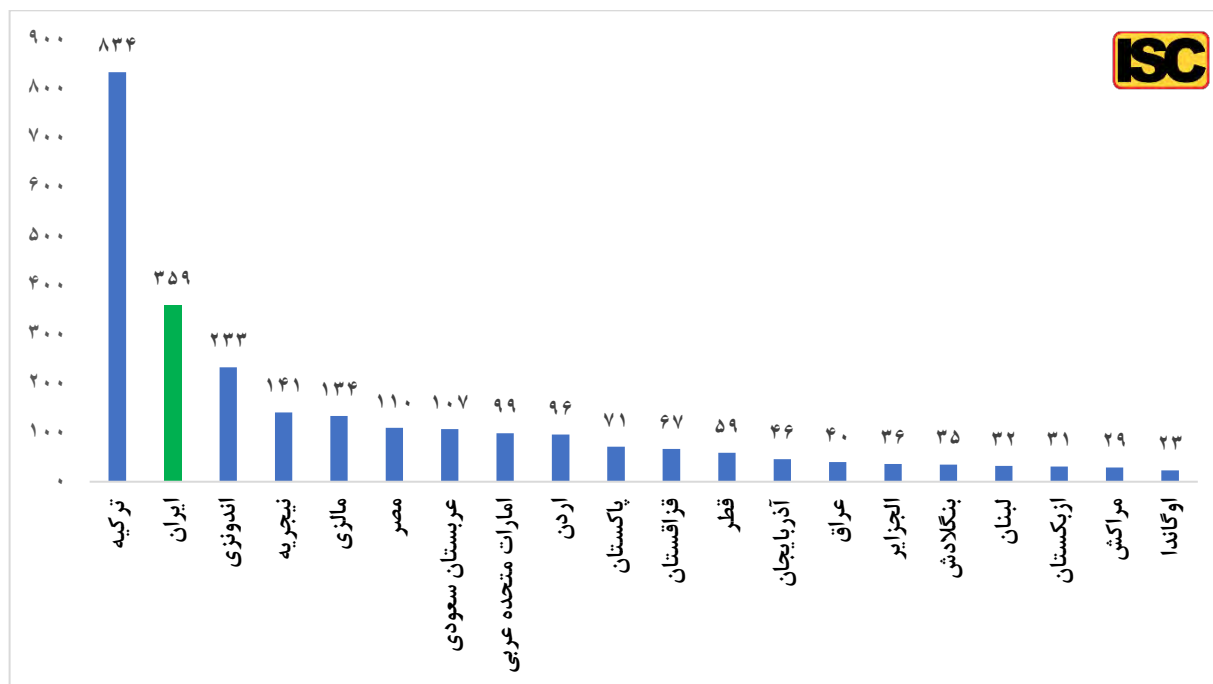
نمودار ۲۱. تعداد مقالات نمایه استنادی علوم اجتماعی در پایگاه WoS در سال ۲۰۲۲ به تفکیک کشور

نمودار ۲۲ تعداد مقالات نمایه استنادی علوم کشورهای اسلامی در WoS در سال ۲۰۲۲ به تفکیک کشور را نشان می دهد. کشور جمهوری اسلامی ایران در میان کشورهای اسلامی رتبه اول را به خود اختصاص داده است.



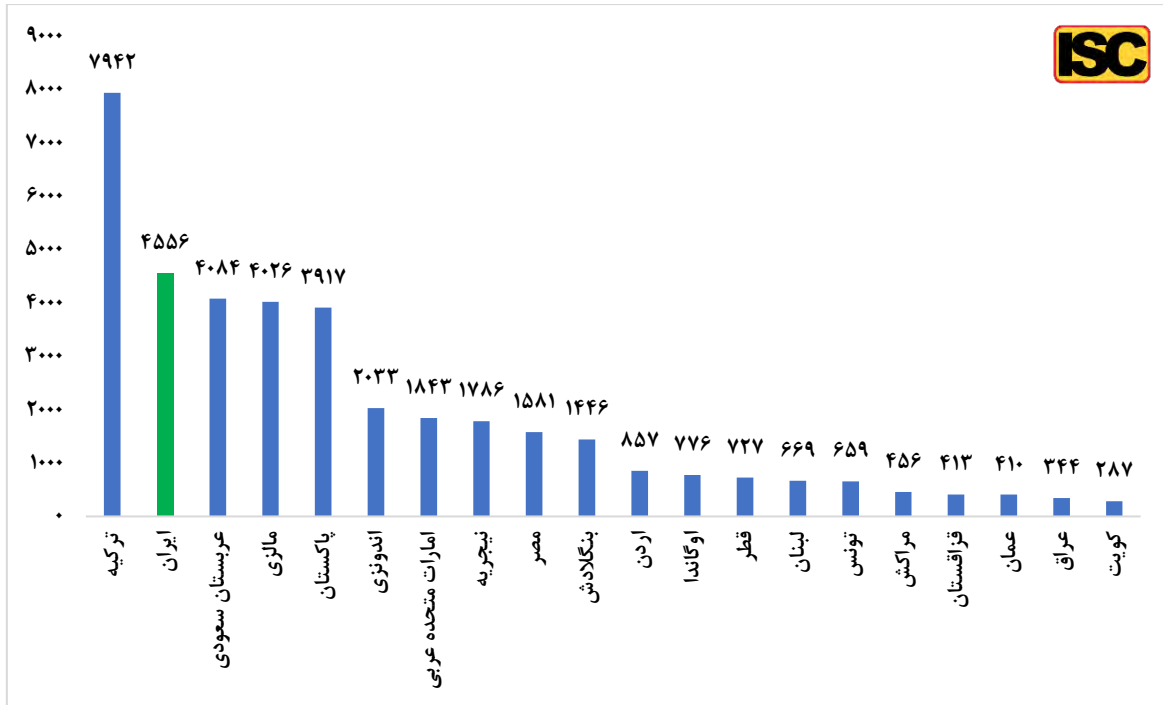
نمودار ۲۲. تعداد مقالات نمایه استنادی علوم کشورهای اسلامی در WoS در سال ۲۰۲۲ به تفکیک کشور

همان طور که در نمودار ۲۳ قابل مشاهده است، کشور جمهوری اسلامی ایران با تولید ۳۵۹ مقاله در نمایه استنادی هنر و علوم انسانی در سال ۲۰۲۲ رتبه دوم را دارد و کشورهای اندونزی، نیجریه، مالزی، مصر و عربستان سعودی در رتبه های بعدی قرار دارند.



نمودار ۲۳. تعداد مقالات نمایه استنادی هنر و علوم انسانی کشورهای اسلامی در WoS در سال ۲۰۲۲ به تفکیک کشور

نمودار ۲۴ تعداد مقالات نمایه استنادی علوم اجتماعی کشورهای اسلامی در WoS در سال ۲۰۲۲ را نشان می دهد، همان طور که مشاهده می گردد کشور جمهوری اسلامی ایران پس از ترکیه رتبه دوم در تولید مقالات نمایه استنادی علوم اجتماعی را دارد.



نمودار ۲۴. تعداد مقالات نمایه استنادی علوم اجتماعی کشورهای اسلامی در WoS در سال ۲۰۲۲

به تفکیک کشور



مؤسسه استنادی و پایش علم و فناوری
جهان اسلام

شیراز، بلوار جمهوری اسلامی، خیابان جام جم

کدپستی: ۷۱۹۴۶۹۴۱۷۱

<https://isc.ac>