



مؤسسه استنادی و پایش علم و فناوری
جهان اسلام



وزارت علوم، تحقیقات و فناوری

بهره‌وری انتشار مقالات علمی دانشگاه‌های کشور

براساس پایگاه WoS





بهره‌وری انتشار مقالات علمی دانشگاه‌های کشور بر اساس پایگاه WoS

کلیه حقوق معنوی این اثر متعلق به مؤسسه ISC است.

هرگونه استفاده از مطالب این گزارش با ذکر منبع بلامانع است

DOR: <https://dorl.net/dor/20.1001.5.1.1403.3.5.5>



مؤسسه استنادی و بایش علم و فناوری
جهان اسلام

بهره‌وری انتشار مقالات علمی دانشگاه‌های کشور

بر اساس پایگاه WoS

فهرست

| | |
|-----|--|
| ۳ | مقدمه |
| ۱۵ | فصل اول: دانشگاه جامع |
| ۱۵ | ۱-۱- دانشگاه‌های جامع بالای ۴۰ سال |
| ۲۵ | ۲-۱- دانشگاه‌های جامع بین ۲۰-۴۰ سال |
| ۳۵ | ۳-۱- دانشگاه‌های جامع زیر ۲۰ سال |
| ۴۵ | فصل دوم: دانشگاه‌های صنعتی |
| ۴۵ | ۱-۲- دانشگاه‌های صنعتی بالای ۴۰ سال |
| ۵۴ | ۲-۲- دانشگاه‌های صنعتی زیر ۴۰ سال |
| ۶۴ | فصل سوم: دانشگاه‌های علوم کشاورزی، اجرایی، هنر و زیرنظام |
| ۶۴ | ۱-۳- دانشگاه‌های علوم کشاورزی |
| ۷۲ | ۲-۳- دانشگاه‌های وابسته به دستگاه اجرایی |
| ۸۱ | ۳-۳- دانشگاه‌های هنر |
| ۸۸ | ۴-۳- دانشگاه‌های زیرنظام |
| ۹۸ | فصل چهارم: دانشگاه‌های غیرانتفاعی |
| ۱۰۶ | جمع‌بندی |

اصطلاح بهره‌وری که همزمان کارایی^۱ و اثربخشی^۲ را تحت پوشش قرار می‌دهد، از مهمترین ابزارهای سنجش عملکرد در ارگان‌ها و سازمان‌ها محسوب می‌شود که سبب رشد، ارتقا و رقابت پذیری سازمانی می‌گردد. نتایج حاصل از برآورد بهره‌وری در راستای سیاستگذاری‌های سازمان از جمله اختصاص بودجه، فرایندهای استخدامی، روش به کارگیری منابع و نیروی انسانی و ... به کار گرفته می‌شود.

بهره‌وری در دانشگاه‌ها نیز مانند سایر سازمان‌ها باید مورد بررسی و مطالعه قرار گیرد و از آنجایی که یکی از مهمترین کارکردهای دانشگاه پژوهش است، بررسی بهره‌وری دانشگاه می‌تواند بر اساس پژوهش در دانشگاه‌ها صورت گیرد. پژوهشی که در دانشگاه انجام می‌شود، می‌تواند کاربردی و در راستای حل مسئله باشد که منجر به توسعه و رشد اقتصادی کشور خواهد شد و یا پژوهش اصیل باشد که قدرت علمی کشور را نشان دهد و منجر به حضور دانشگاه‌ها در رتبه بندی‌های جهانی شود که راه را برای تبدیل دانشگاه به یک دانشگاه تراز جهانی باز می‌کند. از سویی دیگر مرجعیت علمی با خلق دانش نوین و حضور دانشمندان و پژوهشگران فاخر میسر می‌شود.

دانش دانشگاهی در قالب مقالات علمی منتشر شده در نشریات علمی معتبر انتشار می‌یابد که قالب انتشاراتی برگزیده توسط اکثر اعضای هیات علمی در دانشگاه‌ها است. بررسی خروجی علمی دانشگاه‌ها در قالب مقالات نشریات نمایه شده در پایگاه‌های بین‌المللی معتبر یکی از ابزارهای سنجش و ارزیابی دانشگاه‌هاست. غالباً نشریات در این پایگاه‌ها رتبه بندی می‌شوند و در دسته‌هایی بر اساس کیفیت قرار می‌گیرند. در پایگاه‌های استنادی، موفقیت در دریافت استناد ملاک اصلی این رتبه بندی است. پایگاه JCR^۳، از معتبرترین پایگاه‌هایی است که می‌توان برای به دست آوردن اطلاعات مربوط به نشریات به آن مراجعه کرد.

نشریات موجود در JCR در ۴ نمایه نامه مختلف قرار می‌گیرند که یکی از آنها نمایه نامه نشریات نوظهور یا ESCI^۴ می‌باشد. مطالعات نشان داده است که در حدود ۲۰ درصد از کل انتشارات دانشگاه‌های ایران که در پایگاه WoS^۵ نمایه شده‌اند، در این دسته از نشریات منتشر می‌شوند، لذا به دلیل عدم داشتن ضریب تاثیر، این دسته از نشریات در مطالعه حاضر لحاظ نشده‌اند.

در این مجال به بررسی مقالات دانشگاه‌های ایران که در نشریات دارای ضریب تاثیر منتشر شده‌اند، می‌پردازیم، بدین صورت که یک بار تمام دانشگاه‌های ایران که در رتبه بندی حضور دارند، به صورت خلاصه آورده می‌شوند

^۱ Efficiency

^۲ Effectiveness

^۳ Journal Citations Reports

^۴ Emerging Sources Citation Index

^۵ Web of Science

و بار دیگر بر اساس دسته‌بندی که در نظام رتبه بندی ملی¹ ISC انجام می‌گیرد در دسته های دانشگاه‌های جامع، صنعتی، علوم کشاورزی، دانشگاه‌های وابسته به دستگاه اجرایی، زیرنظام، هنر و غیرانتفاعی به صورت تفصیلی بررسی خواهند شد.

در هر دسته، دانشگاه‌ها بر اساس قدمت آنها گروه بندی شده‌اند. لازم به توضیح است دانشگاه‌هایی که در بدو تاسیس دانشکده و یا مرکز آموزش عالی بوده اند، تاریخ ارتقا به دانشگاه برای آنها لحاظ شده است. جدول ذیل اطلاعات این دانشگاه‌ها را نشان می‌دهد.

جدول ۱. قدمت دانشگاه‌های بررسی شده در رتبه بندی ملی ISC در دسته‌های مختلف

| قدمت دانشگاه | جامع | صنعتی | کشاورزی | دستگاه اجرایی | هنر | زیر نظام | غیر انتفاعی |
|----------------|------|-------|---------|---------------|-----|----------|-------------|
| بالای ۴۰ سال | ۲۲ | ۵ | ۰ | ۲ | ۱ | ۰ | ۰ |
| بین ۲۰-۴۰ سال | ۲۱ | ۳ | ۱ | ۵ | ۲ | ۲ | ۱۱ |
| کمتر از ۲۰ سال | ۲۷ | ۱۷ | ۳ | ۱ | ۱ | ۲ | ۶ |
| تعداد کل | ۷۰ | ۲۵ | ۴ | ۸ | ۴ | ۴ | ۱۷ |

مقالاتی که در این بررسی مورد نظر بوده‌اند، مربوط به سال ۲۰۲۰ می باشد. این سال آخرین سالی است که داده‌های آن در بانک اطلاعاتی رتبه بندی موجود می‌باشد و در آخرین رتبه بندی دانشگاه‌های ایران نیز لحاظ شده است.

شاخص‌های مورد بررسی شامل موارد زیر می‌باشد:

تعداد کل مقالات: این شاخص کمیت مقالات علمی دانشگاه را نشان می‌دهد.

ضریب تاثیر^۲: ضریب تاثیر شاخصی کمی برای ارزیابی نشریات است که بر اساس میانگین استنادهای دریافتی مقالات منتشر شده در نشریه محاسبه می‌گردد. ضریب تاثیر یک نشریه در یک سال مشخص برابر با تعداد استنادهای دریافتی مقالات منتشر شده آن نشریه در طول دو سال گذشته، تقسیم بر مجموع تعداد مقالات منتشر شده در آن نشریه در طی دو سال گذشته است.

مجموع مقالات در ضریب تاثیر نشریه: ترکیبی از کمیت مقاله و کیفیت نشریه منتشر کننده مقالات علمی دانشگاه است.

متوسط ضریب تاثیر: متوسط کیفیت نشریاتی است که مقالات علمی دانشگاه را منتشر می‌کنند.

سرانه تولیدات مقالات علمی اعضای هیات علمی: متوسط مقالات علمی هر عضو هیات علمی دانشگاه را نشان می‌دهد.

¹ Islamic World Science & Technology Monitoring and Citation Institute (ISC)

² Impact Factor

سرانه مقالات در ضریب تاثیر نشریه اعضای هیات علمی: نشان دهنده ترکیبی از کمیت مقاله و کیفیت نشریه منتشر کننده مقالات علمی دانشگاه به تعداد اعضای هیات علمی است.

سرانه مقالات دانشجویان تحصیلات تکمیلی: متوسط مقالات علمی دانشجویان تحصیلات تکمیلی دانشگاه را نشان می‌دهد.

سرانه مقالات در ضریب تاثیر نشریه دانشجویان تحصیلات تکمیلی: نشان دهنده ترکیبی از کمیت مقاله و کیفیت نشریه منتشر کننده مقالات علمی دانشگاه به تعداد دانشجویان تحصیلات تکمیلی دانشگاه است.

مقالات نشریات Q1: به دلیل اینکه ضریب تأثیر نمی‌تواند رتبه یک نشریه را در حوزه موضوعی آن نشریه نشان دهد، به منظور بررسی یک نشریه در میان نشریات هم موضوع از شاخص چارک^۱ نشریات استفاده می‌شود. بر اساس این شاخص بهترین نشریات یک حوزه موضوعی بر اساس ضریب تاثیر، در چارک اول قرار می‌گیرد که اصطلاحاً به آن نشریات Q1 می‌گویند.

سرانه مقالات نشریات Q1 اعضای هیات علمی: نشان دهنده متوسط مقالات منتشر شده در نشریات Q1 توسط اعضای هیات علمی تحصیلات تکمیلی دانشگاه است.

سرانه مقالات نشریات Q1 دانشجویان تحصیلات تکمیلی: نشان دهنده متوسط مقالات منتشر شده در نشریات Q1 توسط دانشجویان تحصیلات تکمیلی دانشگاه است.

مقالات با مشارکت بین‌المللی در پایگاه WoS: این شاخص نشان دهنده انتشارات علمی است که با همکاران و پژوهشگرانی از سایر کشورها منتشر می‌شود. این نوع همکاری علاوه بر اینکه سبب اشتراک دانش و منابع می‌شود، افزایش دیپلماسی علمی کشور را به دنبال دارد که سبب ارتباط و اعتماد میان کشورها می‌شود.

سرانه مقالات با مشارکت بین‌المللی در پایگاه WoS اعضای هیات علمی: نشان دهنده متوسط مقالات با مشارکت بین‌المللی منتشر شده توسط اعضای هیات علمی دانشگاه است.

مقالات نشریات نمایه نیچر: نمایه نیچر یا شاخص نیچر، کیفیت مقالات را بر اساس نشریاتی که بالاترین کیفیت را دارند بررسی می‌کند. ۸۲ نشریه در فهرست این نمایه قرار دارند. مقالات منتشر شده در این نشریات مبنای رتبه بندی نمایه نیچر می‌باشد که یکی از مشهورترین رتبه بندی‌های جهانی است.

سرانه مقالات نشریات نمایه نیچر اعضای هیات علمی: نشان دهنده متوسط مقالات منتشر شده در نشریات نمایه نیچر توسط اعضای هیات علمی دانشگاه است.

هم‌انتشاراتی صنعت و دانشگاه در پایگاه WoS: هم‌انتشاری با دو وابستگی سازمانی دانشگاه و صنعت به عنوان شاخص معنی‌داری از همکاری دانشگاه و صنعت در نظر گرفته می‌شود که نشان دهنده

¹ quartiles

جریان دانش دانشگاهی به بخش صنعتی و تاثیرگذاری در تحقیق و توسعه و نوآوری های فناورانه به حساب می‌آید.

سرانه هم‌انتشاری صنعت و دانشگاه در پایگاه WoS اعضای هیات علمی: نشان دهنده هم‌انتشاری صنعت و دانشگاه توسط اعضای هیات علمی دانشگاه است.

در جدول ۲ اطلاعات تمامی دانشگاه‌های حاضر در رتبه بندی که مجموعه ای از دانشگاه‌های جامع، صنعتی، علوم کشاورزی، دانشگاه‌های وابسته به دستگاه اجرایی، زیرنظام، هنر و غیرانتفاعی است، نشان داده شده است.

جدول ۲. دانشگاه‌های حاضر در رتبه بندی ملی ISC در سال ۱۴۰۱

| ردیف | نام دانشگاه | نوع | سال تاسیسی | قدمت (سال) | تعداد اعضای هیات علمی ۱۳۹۹ | تجصیلات دانشجویان | تعداد کل مقالات ۲۰۲۰ | مقالات Q1 | متوسط ضریب تاثیر | مجموع مقالات در ضریب تاثیر نسبی | مقالات با مشارکت بین المللی | مقالات نمایه نیچر | هم‌انتشاری صنعت و دانشگاه |
|------|------------------------------------|---------|------------|------------|----------------------------|-------------------|----------------------|-----------|------------------|---------------------------------|-----------------------------|-------------------|---------------------------|
| ۱ | دانشگاه تهران | جامع | ۱۳۱۳ | ۴۰ بالای | ۲۱۳۹ | ۲۹۸۶۷ | ۴۷۹۶ | ۱۶۹۵ | ۳٫۹ | ۱۴۱۵۹ | ۱۶۶۰ | ۳۸ | ۳۰ |
| ۲ | دانشگاه تربیت مدرس | جامع | ۱۳۶۰ | ۴۰ بالای | ۸۹۰ | ۹۷۱۹ | ۲۷۰۶ | ۹۵۷ | ۳٫۷ | ۷۷۸۳ | ۷۵۰ | ۱۳ | ۲۷ |
| ۳ | دانشگاه صنعتی امیرکبیر | صنعتی | ۱۳۳۷ | ۴۰ بالای | ۵۱۳ | ۶۰۳۲ | ۲۱۴۴ | ۸۳۴ | ۳٫۷ | ۶۲۸۸ | ۶۴۴ | ۵ | ۱۸ |
| ۴ | دانشگاه علم و صنعت ایران | صنعتی | ۱۳۵۷ | ۴۰ بالای | ۴۵۵ | ۱۰۹۴۲ | ۲۰۵۸ | ۸۰۰ | ۳٫۸ | ۶۴۴۹ | ۵۴۵ | ۵ | ۴ |
| ۵ | دانشگاه تبریز | جامع | ۱۳۲۵ | ۴۰ بالای | ۷۷۵ | ۱۰۸۳۹ | ۲۰۱۳ | ۷۳۳ | ۳٫۷ | ۵۷۳۶ | ۸۰۴ | ۱۱ | ۲۰ |
| ۶ | دانشگاه صنعتی شریف | صنعتی | ۱۳۴۴ | ۴۰ بالای | ۴۴۸ | ۴۷۳۰ | ۱۹۲۹ | ۹۰۵ | ۴٫۲ | ۶۶۸۰ | ۵۹۶ | ۳۷ | ۱۸ |
| ۷ | دانشگاه فردوسی مشهد | جامع | ۱۳۲۸ | ۴۰ بالای | ۸۱۹ | ۱۲۷۴۸ | ۱۷۶۰ | ۵۷۳ | ۳٫۴ | ۴۶۷۸ | ۵۰۷ | ۱۰ | ۱۰ |
| ۸ | دانشگاه شیراز | جامع | ۱۳۲۵ | ۴۰ بالای | ۷۲۰ | ۷۷۰۰ | ۱۶۶۹ | ۶۳۰ | ۳٫۷ | ۵۰۹۴ | ۵۵۳ | ۲۱ | ۱۳ |
| ۹ | دانشگاه شهید بهشتی | جامع | ۱۳۳۸ | ۴۰ بالای | ۸۶۰ | ۸۶۰۴ | ۱۵۹۸ | ۴۸۴ | ۳٫۵ | ۴۱۹۸ | ۴۵۹ | ۲۵ | ۸ |
| ۱۰ | دانشگاه صنعتی اصفهان | صنعتی | ۱۳۵۶ | ۴۰ بالای | ۴۸۴ | ۴۲۵۰ | ۱۳۴۱ | ۵۶۵ | ۳٫۸ | ۴۳۹۰ | ۴۴۴ | ۱۰ | ۴ |
| ۱۱ | دانشگاه صنعتی خواجه نصیرالدین طوسی | صنعتی | ۱۳۵۹ | ۴۰ بالای | ۳۱۸ | ۴۹۲۱ | ۱۱۲۳ | ۴۰۷ | ۳٫۷ | ۳۳۱۹ | ۳۵۹ | ۷ | ۱۲ |
| ۱۲ | دانشگاه پیام نور | زیرنظام | ۱۳۶۷ | بین ۲۰-۴۰ | ۳۶۸۳ | ۵۴۹۰۷ | ۱۰۲۹ | ۲۰۰ | ۲٫۸ | ۲۱۱۷ | ۲۴۰ | ۴ | ۳ |
| ۱۳ | دانشگاه اصفهان | جامع | ۱۳۴۶ | ۴۰ بالای | ۶۷۲ | ۶۱۷۸ | ۹۸۸ | ۳۲۲ | ۳٫۶ | ۲۷۱۶ | ۲۶۵ | ۵ | ۳ |
| ۱۴ | دانشگاه گیلان | جامع | ۱۳۵۳ | ۴۰ بالای | ۵۸۵ | ۶۵۷۶ | ۹۶۰ | ۲۸۰ | ۳٫۳ | ۲۴۶۸ | ۲۱۸ | ۱۰ | ۱ |
| ۱۵ | دانشگاه ارومیه | جامع | ۱۳۵۶ | ۴۰ بالای | ۵۰۸ | ۵۷۳۸ | ۸۵۰ | ۲۶۲ | ۳٫۳ | ۲۲۹۱ | ۲۲۶ | ۱ | ۲ |
| ۱۶ | دانشگاه شهید باهنر کرمان | جامع | ۱۳۵۴ | ۴۰ بالای | ۶۰۸ | ۴۸۷۶ | ۸۴۴ | ۲۷۵ | ۳٫۵ | ۲۲۶۱ | ۲۱۱ | ۷ | ۶ |
| ۱۷ | دانشگاه صنعتی شاهرود | صنعتی | ۱۳۷۲ | بین ۲۰-۴۰ | ۳۳۱ | ۳۰۶۹ | ۸۰۷ | ۲۵۲ | ۳٫۴ | ۲۱۳۸ | ۳۰۷ | ۷ | ۵ |
| ۱۸ | دانشگاه سمنان | جامع | ۱۳۷۲ | بین ۲۰-۴۰ | ۳۸۲ | ۵۶۱۱ | ۷۴۵ | ۲۲۵ | ۳٫۴ | ۲۰۹۰ | ۱۶۶ | ۱ | ۵ |
| ۱۹ | دانشگاه بوعلی سینا | جامع | ۱۳۵۳ | ۴۰ بالای | ۴۲۱ | ۳۴۴۰ | ۷۱۹ | ۲۴۷ | ۳٫۵ | ۱۹۶۳ | ۲۱۳ | ۱۱ | ۵ |
| ۲۰ | دانشگاه محقق اردبیلی | جامع | ۱۳۷۵ | بین ۲۰-۴۰ | ۳۹۷ | ۳۵۱۳ | ۷۱۸ | ۲۴۱ | ۳٫۵ | ۱۹۷۰ | ۲۶۷ | ۱ | ۲ |
| ۲۱ | دانشگاه کاشان | جامع | ۱۳۵۲ | ۴۰ بالای | ۳۰۲ | ۲۷۳۴ | ۷۰۵ | ۲۸۹ | ۴٫۰ | ۲۳۵۷ | ۱۹۵ | ۴ | ۱۰ |
| ۲۲ | دانشگاه رازی | جامع | ۱۳۵۱ | ۴۰ بالای | ۴۳۹ | ۴۳۹۰ | ۶۹۶ | ۲۲۰ | ۳٫۴ | ۱۹۲۹ | ۲۰۱ | ۲ | ۲ |
| ۲۳ | دانشگاه صنعتی نوشیروانی بابل | صنعتی | ۱۳۸۷ | زیر ۲۰ | ۱۸۳ | ۲۳۹۶ | ۶۹۱ | ۲۵۹ | ۴٫۱ | ۲۱۵۷ | ۲۱۰ | ۰ | ۲ |
| ۲۴ | دانشگاه یزد | جامع | ۱۳۶۶ | بین ۲۰-۴۰ | ۴۷۷ | ۴۹۷۰ | ۶۶۴ | ۱۷۵ | ۳٫۲ | ۱۵۵۲ | ۲۱۳ | ۵ | ۶ |
| ۲۵ | دانشگاه شهید چمران اهواز | جامع | ۱۳۳۴ | ۴۰ بالای | ۶۰۸ | ۶۰۲۸ | ۶۴۶ | ۱۵۶ | ۳٫۱ | ۱۵۸۷ | ۱۶۳ | ۴ | ۱ |
| ۲۶ | دانشگاه خوارزمی | جامع | ۱۳۵۳ | ۴۰ بالای | ۵۰۸ | ۶۷۵۷ | ۶۰۹ | ۱۵۴ | ۳٫۴ | ۱۴۹۴ | ۱۶۳ | ۳ | ۳ |

| ردیف | نام دانشگاه | نوع | سال تاسیس | قدمت (سال) | تعداد اعضای هیات علمی ۱۳۹۹ | تعداد دانشجویان تحصیلات تکمیلی | تعداد کل مقالات ۲۰۲۰ | مقالات Q1 | متوسط ضریب تاثیر | مجموع مقالات در ضریب تاثیر نشریه | مقالات با مشارکت بین المللی | مقالات نمایه نیچر | هم‌انشاری صنعت و دانشگاه |
|------|---|------------|-----------|------------|----------------------------|--------------------------------|----------------------|-----------|------------------|----------------------------------|-----------------------------|-------------------|--------------------------|
| ۲۷ | دانشگاه زنجان | جامع | ۱۳۷۰ | بین ۲۰-۴۰ | ۴۱۲ | ۳۶۳۷ | ۵۴۱ | ۱۸۹ | ۳٫۴ | ۱۵۳۸ | ۱۷۲ | ۶ | ۵ |
| ۲۸ | دانشگاه صنعتی سهند | صنعتی | ۱۳۶۹ | بین ۲۰-۴۰ | ۱۸۶ | ۲۱۱۵ | ۵۱۴ | ۲۰۷ | ۳٫۹ | ۱۷۵۳ | ۱۰۸ | ۰ | ۱ |
| ۲۹ | دانشگاه کردستان | جامع | ۱۳۶۹ | بین ۲۰-۴۰ | ۳۶۰ | ۳۷۸۱ | ۵۰۹ | ۲۰۴ | ۳٫۷ | ۱۵۵۷ | ۱۸۸ | ۵ | ۸ |
| ۳۰ | دانشگاه بین‌المللی امام خمینی | جامع | ۱۳۷۰ | بین ۲۰-۴۰ | ۲۸۰ | ۳۷۴۱ | ۴۸۵ | ۱۵۷ | ۳٫۳ | ۱۲۵۴ | ۱۲۳ | ۱ | ۱۱ |
| ۳۱ | دانشگاه شهرکرد | جامع | ۱۳۷۰ | بین ۲۰-۴۰ | ۳۵۴ | ۲۱۴۰ | ۴۷۹ | ۱۵۰ | ۳٫۳ | ۱۲۲۱ | ۱۴۱ | ۱ | ۳ |
| ۳۲ | دانشگاه مازندران | جامع | ۱۳۵۸ | بالای ۴۰ | ۴۰۸ | ۴۷۴۸ | ۴۷۲ | ۱۲۱ | ۳٫۱ | ۱۱۴۴ | ۱۳۶ | ۶ | ۰ |
| ۳۳ | دانشگاه صنعتی شیراز | صنعتی | ۱۳۸۳ | زیر ۲۰ | ۱۰۴ | ۱۰۰۱ | ۴۴۵ | ۱۸۹ | ۳٫۹ | ۱۴۷۸ | ۱۸۱ | ۰ | ۳ |
| ۳۴ | دانشگاه شهید مدنی آذربایجان | جامع | ۱۳۶۷ | بین ۲۰-۴۰ | ۲۷۹ | ۲۲۱۷ | ۴۳۷ | ۱۳۹ | ۳٫۳ | ۱۱۲۳ | ۱۵۷ | ۲ | ۲ |
| ۳۵ | دانشگاه سیستان و بلوچستان | جامع | ۱۳۵۳ | بالای ۴۰ | ۳۹۱ | ۳۰۸۹ | ۴۱۵ | ۱۱۴ | ۳٫۴ | ۱۰۵۶ | ۱۲۳ | ۳ | ۳ |
| ۳۶ | دانشگاه شاهد | اجرایی | ۱۳۶۹ | بین ۲۰-۴۰ | ۳۳۰ | ۳۱۰۴ | ۳۹۳ | ۷۰ | ۳٫۱ | ۸۲۰ | ۵۵ | ۰ | ۰ |
| ۳۷ | دانشگاه اراک | جامع | ۱۳۵۰ | بالای ۴۰ | ۲۷۷ | ۲۱۸۸ | ۳۸۹ | ۱۰۷ | ۳٫۲ | ۱۰۳۸ | ۷۹ | ۰ | ۳ |
| ۳۸ | دانشگاه الزهرا (س) | جامع | ۱۳۵۴ | بالای ۴۰ | ۳۷۸ | ۳۸۸۷ | ۳۷۷ | ۸۳ | ۳٫۲ | ۸۱۸ | ۶۵ | ۲ | ۱ |
| ۳۹ | دانشگاه بیرجند | جامع | ۱۳۵۴ | بالای ۴۰ | ۳۴۴ | ۲۸۶۷ | ۳۷۴ | ۱۰۶ | ۳٫۳ | ۹۶۶ | ۱۰۰ | ۱ | ۱ |
| ۴۰ | دانشگاه لرستان | جامع | ۱۳۷۲ | بین ۲۰-۴۰ | ۳۳۹ | ۲۷۰۹ | ۳۶۹ | ۹۳ | ۳٫۳ | ۹۷۸ | ۱۱۲ | ۵ | ۴ |
| ۴۱ | دانشگاه علوم کشاورزی و منابع طبیعی گرگان | کشاورزی | ۱۳۷۱ | بین ۲۰-۴۰ | ۱۸۶ | ۱۸۱۴ | ۳۵۶ | ۱۴۹ | ۳٫۸ | ۱۰۷۶ | ۱۵۲ | ۰ | ۸ |
| ۴۲ | دانشگاه صنعتی مالک اشتر | اجرایی | ۱۳۶۳ | بین ۲۰-۴۰ | ۳۳۴ | ۲۹۳۹ | ۳۵۲ | ۸۱ | ۲٫۸ | ۸۱۵ | ۳۴ | ۰ | ۰ |
| ۴۳ | دانشگاه تربیت دبیر شهید رجایی | اجرایی | ۱۳۷۶ | بین ۲۰-۴۰ | ۱۷۵ | ۱۲۶۱ | ۳۴۷ | ۱۰۴ | ۳٫۳ | ۸۶۵ | ۹۶ | ۶ | ۲ |
| ۴۴ | دانشگاه حکیم سبزواری | جامع | ۱۳۶۶ | بین ۲۰-۴۰ | ۲۷۰ | ۱۹۸۴ | ۳۳۵ | ۱۰۶ | ۳٫۲ | ۸۷۷ | ۹۷ | ۲ | ۰ |
| ۴۵ | دانشگاه مراغه | جامع | ۱۳۶۶ | بین ۲۰-۴۰ | ۱۴۸ | ۸۸۴ | ۳۱۱ | ۱۱۸ | ۳٫۶ | ۹۴۹ | ۱۲۰ | ۱۰ | ۷ |
| ۴۶ | دانشگاه یاسوج | جامع | ۱۳۷۹ | بین ۲۰-۴۰ | ۲۳۹ | ۱۰۳۲ | ۲۹۹ | ۸۹ | ۳٫۵ | ۸۹۱ | ۷۸ | ۱ | ۴ |
| ۴۷ | دانشگاه تحصیلات تکمیلی صنعتی و فناوری پیشرفته کرمان | صنعتی | ۱۳۸۶ | زیر ۲۰ | ۱۳۴ | ۶۱۰ | ۲۹۳ | ۸۴ | ۳٫۲ | ۷۰۶ | ۶۹ | ۱ | ۰ |
| ۴۸ | دانشگاه قم | جامع | ۱۳۵۸ | بالای ۴۰ | ۲۸۳ | ۴۱۰۰ | ۲۸۶ | ۶۸ | ۳٫۴ | ۶۶۳ | ۸۰ | ۱ | ۲ |
| ۴۹ | دانشگاه زابل | جامع | ۱۳۷۸ | بین ۲۰-۴۰ | ۲۸۱ | ۱۴۶۰ | ۲۷۱ | ۸۲ | ۳٫۱ | ۶۶۴ | ۱۰۲ | ۲ | ۱ |
| ۵۰ | دانشگاه تحصیلات تکمیلی علوم پایه زنجان | جامع | ۱۳۷۱ | بین ۲۰-۴۰ | ۱۱۵ | ۱۰۶۶ | ۲۶۲ | ۱۳۵ | ۳٫۸ | ۸۸۵ | ۱۲۹ | ۲۴ | ۰ |
| ۵۱ | دانشگاه خلیج فارس | جامع | ۱۳۷۱ | بین ۲۰-۴۰ | ۱۹۴ | ۱۳۴۲ | ۲۶۱ | ۹۰ | ۳٫۵ | ۷۵۲ | ۹۴ | ۱ | ۵ |
| ۵۲ | دانشگاه ولی عصر (عج) رفسنجان | جامع | ۱۳۶۹ | بین ۲۰-۴۰ | ۲۷۴ | ۱۲۸۹ | ۲۴۱ | ۸۸ | ۳٫۲ | ۶۳۶ | ۵۶ | ۱ | ۱ |
| ۵۳ | دانشگاه صنعتی کرمانشاه | صنعتی | ۱۳۸۶ | زیر ۲۰ | ۵۹ | ۲۸۴ | ۲۳۹ | ۱۱۱ | ۴٫۱ | ۸۰۵ | ۱۲۸ | ۰ | ۱ |
| ۵۴ | دانشگاه دامغان | جامع | ۱۳۸۱ | زیر ۲۰ | ۱۶۵ | ۵۳۴ | ۲۳۴ | ۶۶ | ۳٫۱ | ۵۸۳ | ۶۸ | ۹ | ۲ |
| ۵۵ | دانشگاه علوم کشاورزی و منابع طبیعی ساری | کشاورزی | ۱۳۸۷ | زیر ۲۰ | ۱۳۳ | ۱۲۸۳ | ۲۲۴ | ۷۹ | ۳٫۳ | ۶۲۱ | ۹۶ | ۰ | ۱ |
| ۵۶ | دانشگاه ملایر | جامع | ۱۳۸۴ | زیر ۲۰ | ۱۷۱ | ۸۶۹ | ۲۲۴ | ۷۶ | ۳٫۳ | ۶۰۶ | ۵۹ | ۰ | ۱ |
| ۵۷ | دانشگاه صنعتی ارومیه | صنعتی | ۱۳۸۵ | زیر ۲۰ | ۱۳۰ | ۵۹۰ | ۲۱۵ | ۸۹ | ۳٫۹ | ۶۹۴ | ۶۷ | ۲ | ۱ |
| ۵۸ | دانشگاه علامه طباطبائی | جامع | ۱۳۶۳ | بین ۲۰-۴۰ | ۵۷۲ | ۹۵۲۵ | ۱۹۱ | ۲۶ | ۳٫۳ | ۲۸۳ | ۵۴ | ۰ | ۰ |
| ۵۹ | دانشگاه ایلام | جامع | ۱۳۷۱ | بین ۲۰-۴۰ | ۲۲۰ | ۱۵۸۴ | ۱۸۴ | ۵۵ | ۳٫۴ | ۴۷۹ | ۴۴ | ۰ | ۲ |
| ۶۰ | دانشگاه هرمزگان | جامع | ۱۳۷۰ | بین ۲۰-۴۰ | ۲۲۴ | ۱۵۲۶ | ۱۸۰ | ۵۲ | ۳٫۲ | ۴۱۸ | ۶۶ | ۱ | ۰ |
| ۶۱ | دانشگاه گلستان | جامع | ۱۳۸۷ | زیر ۲۰ | ۱۵۸ | ۷۷۶ | ۱۷۸ | ۷۳ | ۴٫۴ | ۶۰۲ | ۴۹ | ۱ | ۱ |
| ۶۲ | دانشگاه بناب | جامع | ۱۳۹۰ | زیر ۲۰ | ۹۲ | ۲۲۵ | ۱۷۴ | ۸۹ | ۴٫۴ | ۶۶۹ | ۹۴ | ۰ | ۰ |
| ۶۳ | دانشگاه علم و فرهنگ | غیرانتفاعی | ۱۳۸۴ | زیر ۲۰ | ۱۱۵ | ۲۴۳۹ | ۱۵۲ | ۳۵ | ۳٫۹ | ۳۹۲ | ۴۰ | ۰ | ۰ |
| ۶۴ | دانشگاه فنی و حرفه ای | زیرنظام | ۱۳۹۰ | زیر ۲۰ | ۱۰۸۵ | ۰ | ۱۳۸ | ۳۳ | ۲٫۹ | ۳۱۵ | ۳۳ | ۰ | ۰ |

| ردیف | نام دانشگاه | نوع | سال تاسیس | قدمت (سال) | تعداد اعضای هیات علمی ۱۳۹۹ | تعداد دانشجویان تحصیلات تکمیلی | تعداد کل مقالات ۲۰۲۰ | مقالات Q1 | متوسط ضریب تاثیر | مجموع مقالات در ضریب تاثیر نشریه | مقالات با مشارکت بین المللی | مقالات نمایه نیچر | هم‌انشاری صنعت و دانشگاه |
|------|--|------------|-----------|------------|----------------------------|--------------------------------|----------------------|-----------|------------------|----------------------------------|-----------------------------|-------------------|--------------------------|
| ۶۵ | دانشگاه بجنورد | جامع | ۱۳۸۴ | زیر ۲۰ | ۱۷۲ | ۵۴۸ | ۱۳۶ | ۴۰ | ۳٫۱ | ۲۷۴ | ۴۱ | ۰ | ۰ |
| ۶۶ | دانشگاه صنعت نفت | اجرایی | ۱۳۱۸ | بالای ۴۰ | ۵۸ | ۴۳۱ | ۱۳۴ | ۶۳ | ۴٫۱ | ۴۹۳ | ۶۰ | ۱ | ۶ |
| ۶۷ | دانشگاه فرهنگیان | زیرنظام | ۱۳۹۱ | زیر ۲۰ | ۷۴۴ | ۹۴۴ | ۱۳۱ | ۳۴ | ۳٫۲ | ۲۶۷ | ۳۶ | ۱ | ۰ |
| ۶۸ | دانشگاه تخصصی فناوری های نوین امل | جامع | ۱۳۹۲ | زیر ۲۰ | ۴۳ | ۲۰۸ | ۱۱۸ | ۳۵ | ۴٫۰ | ۴۰۶ | ۵۶ | ۰ | ۲ |
| ۶۹ | دانشگاه فسا | جامع | ۱۳۸۵ | زیر ۲۰ | ۵۴ | ۶۹ | ۱۱۲ | ۳۹ | ۳٫۴ | ۳۱۲ | ۵۲ | ۰ | ۰ |
| ۷۰ | دانشگاه صنعتی قوچان | صنعتی | ۱۳۸۵ | زیر ۲۰ | ۷۴ | ۴۲۷ | ۱۰۵ | ۴۵ | ۴٫۳ | ۳۷۲ | ۴۶ | ۰ | ۰ |
| ۷۱ | دانشگاه جامع امام حسین (ع) | اجرایی | ۱۳۶۵ | بین ۲۰-۴۰ | ۴۹۸ | ۳۱۰۱ | ۹۸ | ۲۶ | ۳٫۳ | ۲۲۰ | ۷ | ۰ | ۲ |
| ۷۲ | دانشگاه صنعتی اراک | صنعتی | ۱۳۸۹ | زیر ۲۰ | ۷۰ | ۲۲۱ | ۹۱ | ۲۳ | ۳٫۰ | ۲۰۶ | ۱۸ | ۰ | ۱ |
| ۷۳ | دانشگاه علوم کشاورزی و منابع طبیعی خوزستان | کشاورزی | ۱۳۸۴ | زیر ۲۰ | ۹۱ | ۷۸۴ | ۹۰ | ۲۵ | ۳٫۰ | ۲۳۸ | ۲۱ | ۰ | ۰ |
| ۷۴ | دانشگاه جیرفت | جامع | ۱۳۸۸ | زیر ۲۰ | ۱۱۳ | ۱۹۵ | ۹۰ | ۳۰ | ۳٫۶ | ۲۶۹ | ۲۵ | ۰ | ۰ |
| ۷۵ | دانشگاه تفرش | جامع | ۱۳۸۴ | زیر ۲۰ | ۶۵ | ۴۴۶ | ۷۹ | ۳۱ | ۴٫۰ | ۲۳۹ | ۲۸ | ۰ | ۰ |
| ۷۶ | دانشگاه بین‌المللی امام رضا (ع) | غیرانتفاعی | ۱۳۷۸ | بین ۲۰-۴۰ | ۵۷ | ۲۸۷۸ | ۷۵ | ۱۳ | ۳٫۵ | ۱۳۲ | ۱۰ | ۰ | ۰ |
| ۷۷ | دانشگاه صنعتی همدان | صنعتی | ۱۳۸۳ | زیر ۲۰ | ۶۱ | ۳۱۶ | ۷۴ | ۲۷ | ۳٫۵ | ۲۱۷ | ۲۴ | ۰ | ۰ |
| ۷۸ | دانشگاه صنعتی سیرجان | صنعتی | ۱۳۸۸ | زیر ۲۰ | ۶۸ | ۱۶۴ | ۷۲ | ۱۷ | ۳٫۱ | ۱۲۳ | ۱۶ | ۳ | ۰ |
| ۷۹ | دانشگاه علم و فناوری مازندران (بهشهر) | صنعتی | ۱۳۹۱ | زیر ۲۰ | ۵۶ | ۲۸۴ | ۷۰ | ۲۷ | ۴٫۰ | ۲۲۷ | ۲۶ | ۱ | ۰ |
| ۸۰ | دانشگاه صنعتی قم | صنعتی | ۱۳۸۷ | زیر ۲۰ | ۶۱ | ۶۷۹ | ۷۰ | ۲۴ | ۳٫۳ | ۱۹۷ | ۲۰ | ۰ | ۱ |
| ۸۱ | دانشگاه گنبد کاووس | جامع | ۱۳۹۰ | زیر ۲۰ | ۱۳۸ | ۴۰۸ | ۷۰ | ۲۱ | ۳٫۱ | ۱۶۸ | ۳۳ | ۰ | ۰ |
| ۸۲ | دانشگاه آیت الله العظمی بروجردی | جامع | ۱۳۸۴ | زیر ۲۰ | ۱۰۱ | ۶۷۱ | ۶۹ | ۲۳ | ۲٫۸ | ۱۴۹ | ۲۰ | ۱ | ۰ |
| ۸۳ | مجتمع آموزش عالی فنی و مهندسی اسفراین | صنعتی | ۱۳۹۰ | زیر ۲۰ | ۴۷ | ۳ | ۶۵ | ۲۰ | ۳٫۶ | ۱۵۶ | ۲۰ | ۰ | ۰ |
| ۸۴ | دانشگاه صنعتی بیرجند | صنعتی | ۱۳۸۶ | زیر ۲۰ | ۶۸ | ۴۹ | ۶۲ | ۱۵ | ۳٫۵ | ۱۴۶ | ۲۵ | ۰ | ۰ |
| ۸۵ | دانشگاه اردکان | جامع | ۱۳۹۱ | زیر ۲۰ | ۸۶ | ۶۳۵ | ۶۲ | ۲۲ | ۳٫۳ | ۱۷۹ | ۲۷ | ۰ | ۱ |
| ۸۶ | دانشگاه صنعتی خاتم الانبیاء بهبهان | صنعتی | ۱۳۸۰ | بین ۲۰-۴۰ | ۸۵ | ۲۰۹ | ۵۹ | ۱۹ | ۳٫۳ | ۱۸۰ | ۲۴ | ۰ | ۰ |
| ۸۷ | دانشگاه جهرم | جامع | ۱۳۹۰ | زیر ۲۰ | ۷۲ | ۴۸ | ۵۸ | ۱۳ | ۲٫۹ | ۱۳۹ | ۱۶ | ۲ | ۰ |
| ۸۸ | دانشگاه صنعتی جندی شاپور دزفول | صنعتی | ۱۳۸۸ | زیر ۲۰ | ۷۷ | ۵۲۱ | ۵۸ | ۱۶ | ۳٫۳ | ۱۴۱ | ۱۲ | ۰ | ۰ |
| ۸۹ | دانشگاه نیشابور | جامع | ۱۳۷۳ | بین ۲۰-۴۰ | ۷۲ | ۳۴۱ | ۵۰ | ۱۳ | ۳٫۱ | ۱۱۴ | ۱۵ | ۱ | ۰ |
| ۹۰ | مرکز آموزش عالی فنی و مهندسی بوئین زهرا | صنعتی | ۱۳۹۰ | زیر ۲۰ | ۵۱ | ۴۰ | ۴۹ | ۱۵ | ۳٫۴ | ۱۳۱ | ۱۶ | ۰ | ۰ |
| ۹۱ | دانشگاه علوم و فنون مازندران (بابل) | غیرانتفاعی | ۱۳۷۱ | بین ۲۰-۴۰ | ۲۵ | ۴۱۷ | ۴۷ | ۲۰ | ۴٫۴ | ۱۶۴ | ۱۴ | ۰ | ۰ |
| ۹۲ | دانشگاه علوم و فنون دریایی خرمشهر | جامع | ۱۳۵۵ | بالای ۴۰ | ۷۷ | ۸۶۰ | ۴۵ | ۱۵ | ۲٫۹ | ۱۲۳ | ۳ | ۰ | ۰ |
| ۹۳ | دانشگاه دریانوردی و علوم دریایی چابهار | جامع | ۱۳۸۴ | زیر ۲۰ | ۹۹ | ۵۱۱ | ۴۴ | ۱۰ | ۲٫۸ | ۱۰۶ | ۱۰ | ۰ | ۰ |
| ۹۴ | دانشگاه کوثر | جامع | ۱۳۹۱ | زیر ۲۰ | ۵۵ | ۱۰۱ | ۴۲ | ۱۴ | ۳٫۴ | ۱۱۳ | ۱۲ | ۲ | ۰ |
| ۹۵ | مجتمع آموزش عالی گناباد | جامع | ۱۳۹۰ | زیر ۲۰ | ۴۲ | ۰ | ۳۹ | ۱۲ | ۳٫۱ | ۹۶ | ۸ | ۰ | ۱ |
| ۹۶ | دانشگاه سجاد | غیرانتفاعی | ۱۳۷۴ | بین ۲۰-۴۰ | ۶۴ | ۱۷۱ | ۳۷ | ۷ | ۳٫۱ | ۶۹ | ۵ | ۰ | ۰ |
| ۹۷ | دانشگاه جامع علمی کاربردی | زیرنظام | ۱۳۷۰ | بین ۲۰-۴۰ | ۶۲ | ۰ | ۳۴ | ۷ | ۳٫۶ | ۷۲ | ۱۸ | ۰ | ۰ |
| ۹۸ | دانشگاه هنر اصفهان | هنر | ۱۳۷۹ | بین ۲۰-۴۰ | ۱۱۵ | ۱۲۷۱ | ۳۱ | ۲ | ۲٫۲ | ۲۹ | ۱۱ | ۰ | ۰ |
| ۹۹ | دانشگاه خاتم | غیرانتفاعی | ۱۳۷۵ | بین ۲۰-۴۰ | ۵۳ | ۱۴۱۹ | ۳۰ | ۷ | ۳٫۳ | ۵۲ | ۱۱ | ۰ | ۰ |
| ۱۰۰ | دانشگاه تربت حیدریه | جامع | ۱۳۹۱ | زیر ۲۰ | ۴۰ | ۸۸ | ۲۷ | ۴ | ۲٫۰ | ۳۲ | ۶ | ۰ | ۰ |
| ۱۰۱ | دانشگاه ولایت | جامع | ۱۳۸۹ | زیر ۲۰ | ۱۰۹ | ۱۸۶ | ۲۶ | ۴ | ۲٫۵ | ۴۷ | ۸ | ۰ | ۰ |
| ۱۰۲ | دانشگاه علم و هنر | غیرانتفاعی | ۱۳۷۵ | بین ۲۰-۴۰ | ۵۹ | ۱۹۹۹ | ۲۴ | ۰ | ۲٫۶ | ۳۸ | ۱ | ۰ | ۰ |
| ۱۰۳ | دانشگاه میبد | جامع | ۱۳۹۲ | زیر ۲۰ | ۸۲ | ۷۳۰ | ۲۴ | ۶ | ۳٫۰ | ۴۸ | ۹ | ۰ | ۰ |

| ردیف | نام دانشگاه | نوع | سال تاسیس | قدمت (سال) | تعداد اعضای هیات علمی ۱۳۹۹ | تعداد دانشجویان تحصیلات تکمیلی | تعداد کل مقالات ۲۰۲۰ | مقالات Q1 | متوسط ضریب تاثیر | مجموع مقالات در ضریب تاثیر نشریه | مقالات با مشارکت بین‌المللی | مقالات نمایه نیچر | هم‌انشاری صنعت و دانشگاه |
|------|--|------------|-----------|------------|----------------------------|--------------------------------|----------------------|-----------|------------------|----------------------------------|-----------------------------|-------------------|--------------------------|
| ۱۰۴ | دانشگاه سید جمال الدین اسدآبادی | جامع | ۱۳۹۰ | زیر ۲۰ | ۲۶ | ۱۳ | ۲۳ | ۴ | ۳،۵ | ۴۶ | ۱ | ۰ | ۰ |
| ۱۰۵ | دانشگاه سلمان فارسی کازرون | جامع | ۱۳۸۶ | زیر ۲۰ | ۴۰ | ۱۱۴ | ۲۲ | ۵ | ۲،۶ | ۴۷ | ۶ | ۰ | ۰ |
| ۱۰۶ | دانشگاه هنر اسلامی تبریز | هنر | ۱۳۷۸ | بین ۲۰-۴۰ | ۸۲ | ۵۸۹ | ۲۲ | ۲ | ۲،۱ | ۲۱ | ۴ | ۰ | ۰ |
| ۱۰۷ | دانشگاه هنر تهران | هنر | ۱۳۵۸ | بالای ۴۰ | ۱۵۸ | ۲۴۶۰ | ۲۱ | ۴ | ۳،۶ | ۴۰ | ۵ | ۰ | ۰ |
| ۱۰۸ | مرکز آموزش عالی اقلید | جامع | ۱۳۹۰ | زیر ۲۰ | ۱۴ | ۰ | ۲۰ | ۱۲ | ۴،۷ | ۹۰ | ۹ | ۰ | ۰ |
| ۱۰۹ | دانشگاه بزرگمهر قائنات | جامع | ۱۳۹۳ | زیر ۲۰ | ۲۶ | ۰ | ۱۵ | ۷ | ۲،۷ | ۳۸ | ۶ | ۰ | ۰ |
| ۱۱۰ | دانشگاه ایوان کی | غیرانتفاعی | ۱۳۹۴ | زیر ۲۰ | ۱۱۱ | ۸۹۲ | ۱۴ | ۶ | ۳،۸ | ۳۵ | ۷ | ۰ | ۰ |
| ۱۱۱ | مرکز آموزش عالی کاشمر | جامع | ۱۳۹۰ | زیر ۲۰ | ۱۳ | ۰ | ۱۴ | ۱ | ۱،۷ | ۷ | ۴ | ۰ | ۰ |
| ۱۱۲ | مجتمع آموزش عالی بم | جامع | ۱۳۷۳ | بین ۲۰-۴۰ | ۴۱ | ۳۶ | ۱۳ | ۲ | ۳،۳ | ۲۳ | ۴ | ۰ | ۰ |
| ۱۱۳ | مرکز آموزش عالی لار | جامع | ۱۳۹۲ | زیر ۲۰ | ۱۳ | ۰ | ۱۳ | ۳ | ۲،۵ | ۱۸ | ۴ | ۰ | ۰ |
| ۱۱۴ | مرکز آموزش عالی محلات | صنعتی | ۱۳۹۱ | زیر ۲۰ | ۱۳ | ۰ | ۱۰ | ۳ | ۳،۲ | ۱۹ | ۴ | ۰ | ۰ |
| ۱۱۵ | دانشکده کشاورزی و دامپروری تربت جام | کشاورزی | ۱۳۸۹ | زیر ۲۰ | ۱۱ | ۰ | ۱۰ | ۱ | ۲،۲ | ۱۳ | ۲ | ۰ | ۰ |
| ۱۱۶ | مجتمع آموزش عالی سراوان | جامع | ۱۳۸۴ | زیر ۲۰ | ۵۷ | ۶۱ | ۹ | ۱ | ۱،۷ | ۱۰ | ۱ | ۰ | ۰ |
| ۱۱۷ | دانشگاه صدا و سیمای جمهوری اسلامی ایران | اجرایی | ۱۳۹۱ | زیر ۲۰ | ۵۹ | ۴۷۳ | ۹ | ۰ | ۲،۱ | ۴ | ۱ | ۰ | ۰ |
| ۱۱۸ | دانشگاه حضرت معصومه (س) | جامع | ۱۳۸۶ | زیر ۲۰ | ۴۳ | ۳۱۰ | ۷ | ۲ | ۳،۶ | ۱۱ | ۰ | ۰ | ۰ |
| ۱۱۹ | دانشگاه ادیان و مذاهب | غیرانتفاعی | ۱۳۸۷ | زیر ۲۰ | ۱۱۰ | ۵۶۵۹ | ۷ | ۰ | ۰،۰ | ۰ | ۰ | ۰ | ۰ |
| ۱۲۰ | دانشگاه گرمسار | صنعتی | ۱۳۹۰ | زیر ۲۰ | ۱۸ | ۰ | ۷ | ۰ | ۱،۱ | ۳ | ۰ | ۰ | ۰ |
| ۱۲۱ | دانشگاه شهاب دانش | غیرانتفاعی | ۱۳۸۵ | زیر ۲۰ | ۴۳ | ۶۸۹ | ۵ | ۳ | ۵،۷ | ۱۷ | ۲ | ۰ | ۰ |
| ۱۲۲ | دانشگاه رجا | غیرانتفاعی | ۱۳۷۴ | بین ۲۰-۴۰ | ۲۸ | ۲۶۰ | ۵ | ۰ | ۲،۳ | ۵ | ۳ | ۰ | ۰ |
| ۱۲۳ | دانشگاه سوره | غیرانتفاعی | ۱۳۷۲ | بین ۲۰-۴۰ | ۲۷ | ۴۰۱ | ۴ | ۱ | ۳،۰ | ۶ | ۱ | ۰ | ۰ |
| ۱۲۴ | دانشگاه خيام | غیرانتفاعی | ۱۳۷۳ | بین ۲۰-۴۰ | ۶۳ | ۵۲۷ | ۴ | ۰ | ۱،۸ | ۴ | ۰ | ۰ | ۰ |
| ۱۲۵ | دانشگاه مفید | غیرانتفاعی | ۱۳۶۸ | بین ۲۰-۴۰ | ۴۷ | ۵۳۹ | ۳ | ۰ | ۰،۰ | ۰ | ۰ | ۰ | ۰ |
| ۱۲۶ | دانشگاه غیاث الدین جمشید کاشانی | غیرانتفاعی | ۱۳۸۵ | زیر ۲۰ | ۲۵ | ۴۲۹ | ۲ | ۱ | ۳،۷ | ۷ | ۱ | ۰ | ۰ |
| ۱۲۷ | مرکز آموزش عالی هوانوردی و فرودگاهی کشور | اجرایی | ۱۳۲۸ | بالای ۴۰ | ۱۷ | ۰ | ۲ | ۰ | ۱،۳ | ۱ | ۰ | ۰ | ۰ |
| ۱۲۸ | دانشگاه باقرالعلوم (ع) | غیرانتفاعی | ۱۳۷۰ | بین ۲۰-۴۰ | ۴۲ | ۸۳۵ | ۱ | ۱ | ۳،۹ | ۴ | ۰ | ۰ | ۰ |
| ۱۲۹ | دانشگاه امام صادق (ع) | غیرانتفاعی | ۱۳۶۱ | بین ۲۰-۴۰ | ۲۰۲ | ۸۵۷ | ۱ | ۱ | ۴،۱ | ۴ | ۱ | ۰ | ۰ |
| ۱۳۰ | دانشگاه هنر شیراز | هنر | ۱۳۹۰ | زیر ۲۰ | ۱۹ | ۰ | ۱ | ۰ | ۰،۰ | ۰ | ۱ | ۰ | ۰ |
| ۱۳۱ | دانشگاه فرماندهی و ستاد آجا (دافوس) | اجرایی | ۱۳۶۹ | بین ۲۰-۴۰ | ۱۱۵ | ۶۵۱ | ۰ | ۰ | ۰،۰ | ۰ | ۰ | ۰ | ۰ |
| ۱۳۲ | دانشگاه بین‌المللی چابهار | غیرانتفاعی | ۱۳۸۱ | زیر ۲۰ | ۲ | ۲۱۰ | ۰ | ۰ | ۰،۰ | ۰ | ۰ | ۰ | ۰ |

جدول ۳. جدول سرانه ها

| ردیف | نام دانشگاه | سرانه مقالات اعضای هیات علمی | سرانه مقالات دانشجویان تحصیلات تکمیلی | سرانه مقالات دانشجویان تحصیلات تکمیلی | سرانه مقالات Q1 اعضای هیات علمی | سرانه مقالات Q1 دانشجویان تحصیلات تکمیلی | سرانه مقالات در ضریب تأثیر نشریه | سرانه مقالات با مشارکت بین‌المللی اعضای هیات علمی | سرانه مقالات نمایه‌نچر اعضای هیات علمی | سرانه هم‌انتشاری صنعت و دانشگاه اعضای هیات علمی |
|------|------------------------------------|------------------------------|---------------------------------------|---------------------------------------|---------------------------------|--|----------------------------------|---|--|---|
| ۱ | دانشگاه تهران | ۲,۲۴ | ۰,۱۶ | ۰,۷۹ | ۰,۰۶ | ۰,۴۷ | ۰,۰۱۸ | ۰,۰۱۴ | ۰,۰۱۴ | |
| ۲ | دانشگاه تربیت مدرس | ۳,۰۴ | ۰,۲۸ | ۱,۰۸ | ۰,۱۰ | ۸,۷۴ | ۰,۰۱۵ | ۰,۰۳۰ | ۰,۰۳۰ | |
| ۳ | دانشگاه صنعتی امیرکبیر | ۴,۱۸ | ۰,۳۶ | ۱,۶۳ | ۰,۱۴ | ۱۲,۲۶ | ۱,۰۴ | ۱,۲۵۵ | ۰,۰۳۵ | |
| ۴ | دانشگاه علم و صنعت ایران | ۴,۵۲ | ۰,۱۹ | ۱,۷۶ | ۰,۰۷ | ۱۴,۱۷ | ۰,۵۹ | ۱,۱۹۸ | ۰,۰۰۹ | |
| ۵ | دانشگاه تبریز | ۲,۶۰ | ۰,۱۹ | ۰,۹۵ | ۰,۰۷ | ۷,۴۰ | ۰,۵۳ | ۱,۰۳۷ | ۰,۰۲۶ | |
| ۶ | دانشگاه صنعتی شریف | ۴,۳۱ | ۰,۴۱ | ۲,۰۲ | ۰,۱۹ | ۱۴,۹۱ | ۱,۴۱ | ۱,۳۳۰ | ۰,۰۴۰ | |
| ۷ | دانشگاه فردوسی مشهد | ۲,۱۵ | ۰,۱۴ | ۰,۷۰ | ۰,۰۴ | ۵,۷۱ | ۰,۳۷ | ۰,۶۱۹ | ۰,۰۱۲ | |
| ۸ | دانشگاه شیراز | ۲,۳۲ | ۰,۲۲ | ۰,۸۸ | ۰,۰۸ | ۷,۰۸ | ۰,۶۶ | ۰,۷۶۸ | ۰,۰۱۸ | |
| ۹ | دانشگاه شهید بهشتی | ۱,۸۶ | ۰,۱۹ | ۰,۵۶ | ۰,۰۶ | ۴,۸۸ | ۰,۴۹ | ۰,۵۳۴ | ۰,۰۰۹ | |
| ۱۰ | دانشگاه صنعتی اصفهان | ۲,۷۷ | ۰,۳۲ | ۱,۱۷ | ۰,۱۳ | ۹,۰۷ | ۱,۰۳ | ۰,۹۱۷ | ۰,۰۰۸ | |
| ۱۱ | دانشگاه صنعتی خواجه نصیرالدین طوسی | ۳,۵۳ | ۰,۲۳ | ۱,۲۸ | ۰,۰۸ | ۱۰,۴۴ | ۰,۶۷ | ۱,۱۲۹ | ۰,۰۳۸ | |
| ۱۲ | دانشگاه پیام نور | ۰,۲۸ | ۰,۰۲ | ۰,۰۵ | ۰,۰۰۴ | ۰,۵۷ | ۰,۰۴ | ۰,۰۶۵ | ۰,۰۰۱ | |
| ۱۳ | دانشگاه اصفهان | ۱,۴۷ | ۰,۱۶ | ۰,۴۸ | ۰,۰۵ | ۴,۰۴ | ۰,۴۴ | ۰,۳۹۴ | ۰,۰۰۴ | |
| ۱۴ | دانشگاه گیلان | ۱,۶۴ | ۰,۱۵ | ۰,۴۸ | ۰,۰۴ | ۴,۲۲ | ۰,۳۸ | ۰,۳۷۳ | ۰,۰۰۲ | |
| ۱۵ | دانشگاه ارومیه | ۱,۶۷ | ۰,۱۵ | ۰,۵۲ | ۰,۰۵ | ۴,۵۱ | ۰,۴۰ | ۰,۴۴۵ | ۰,۰۰۴ | |
| ۱۶ | دانشگاه شهید باهنر کرمان | ۱,۳۹ | ۰,۱۷ | ۰,۴۵ | ۰,۰۶ | ۳,۷۲ | ۰,۴۶ | ۰,۳۴۷ | ۰,۰۱۰ | |
| ۱۷ | دانشگاه صنعتی شاهرود | ۲,۴۴ | ۰,۲۶ | ۰,۷۶ | ۰,۰۸ | ۶,۴۶ | ۰,۷۰ | ۰,۹۲۷ | ۰,۰۱۵ | |
| ۱۸ | دانشگاه سمنان | ۱,۹۵ | ۰,۱۳ | ۰,۵۹ | ۰,۰۴ | ۵,۴۷ | ۰,۳۷ | ۰,۴۳۵ | ۰,۰۱۳ | |
| ۱۹ | دانشگاه بوعلی سینا | ۱,۷۱ | ۰,۲۱ | ۰,۵۹ | ۰,۰۷ | ۴,۶۶ | ۰,۵۷ | ۰,۵۰۶ | ۰,۰۱۲ | |
| ۲۰ | دانشگاه محقق اردبیلی | ۱,۸۱ | ۰,۲۰ | ۰,۶۱ | ۰,۰۷ | ۴,۹۶ | ۰,۵۶ | ۰,۶۷۳ | ۰,۰۰۵ | |
| ۲۱ | دانشگاه کاشان | ۲,۳۳ | ۰,۲۶ | ۰,۹۶ | ۰,۱۱ | ۷,۸۰ | ۰,۸۶ | ۰,۶۴۶ | ۰,۰۳۳ | |
| ۲۲ | دانشگاه رازی | ۱,۵۹ | ۰,۱۶ | ۰,۵۰ | ۰,۰۵ | ۴,۳۹ | ۰,۴۴ | ۰,۴۵۸ | ۰,۰۰۵ | |
| ۲۳ | دانشگاه صنعتی نوشیروانی بابل | ۳,۷۸ | ۰,۲۹ | ۱,۴۲ | ۰,۱۱ | ۱۱,۷۸ | ۰,۹۰ | ۱,۱۴۸ | ۰,۰۱۱ | |
| ۲۴ | دانشگاه یزد | ۱,۳۹ | ۰,۱۳ | ۰,۳۷ | ۰,۰۴ | ۳,۲۵ | ۰,۳۱ | ۰,۴۴۷ | ۰,۰۱۳ | |
| ۲۵ | دانشگاه شهید چمران اهواز | ۱,۰۶ | ۰,۱۱ | ۰,۲۶ | ۰,۰۳ | ۲,۶۱ | ۰,۲۶ | ۰,۲۶۸ | ۰,۰۰۲ | |
| ۲۶ | دانشگاه خوارزمی | ۱,۲۰ | ۰,۰۹ | ۰,۳۰ | ۰,۰۲ | ۲,۹۴ | ۰,۲۲ | ۰,۳۲۱ | ۰,۰۰۶ | |
| ۲۷ | دانشگاه زنجان | ۱,۳۱ | ۰,۱۵ | ۰,۴۶ | ۰,۰۵ | ۳,۷۳ | ۰,۴۲ | ۰,۴۱۷ | ۰,۰۱۲ | |
| ۲۸ | دانشگاه صنعتی سهند | ۲,۷۶ | ۰,۲۴ | ۱,۱۱ | ۰,۱۰ | ۹,۴۳ | ۰,۸۳ | ۰,۵۸۱ | ۰,۰۰۵ | |
| ۲۹ | دانشگاه کردستان | ۱,۴۱ | ۰,۱۳ | ۰,۵۷ | ۰,۰۵ | ۴,۳۳ | ۰,۴۱ | ۰,۵۲۲ | ۰,۰۲۲ | |
| ۳۰ | دانشگاه بین‌المللی امام خمینی (ره) | ۱,۷۳ | ۰,۱۳ | ۰,۵۶ | ۰,۰۴ | ۴,۴۸ | ۰,۳۴ | ۰,۴۳۹ | ۰,۰۳۹ | |

| ردیف | نام دانشگاه | سرايه مقالات اعضاي هيات علمي | سرايه مقالات دانشجويان تحصيلات تکميلي | سرايه مقالات Q1 اعضاي هيات علمي | سرايه مقالات Q1 دانشجويان تحصيلات تکميلي | سرايه مقالات در ضريب تأثير نشریه اعضاي هيات علمي | سرايه مقالات در ضريب تأثير نشریه دانشجويان تحصيلات تکميلي | سرايه مقالات با مشارکت بين المللي اعضاي هيات علمي | سرايه مقالات نمايه نيچر اعضاي هيات علمي | سرايه هم‌انشاري صنعت و دانشگاه اعضاي هيات علمي |
|------|---|------------------------------|---------------------------------------|---------------------------------|--|--|---|---|---|--|
| ۳۱ | دانشگاه شهرکرد | ۱,۳۵ | ۰,۲۲ | ۰,۴۲ | ۰,۰۷ | ۳,۴۵ | ۰,۵۷ | ۰,۳۹۸ | ۰,۰۰۳ | ۰,۰۰۸ |
| ۳۲ | دانشگاه مازندران | ۱,۱۶ | ۰,۱۰ | ۰,۳۰ | ۰,۰۳ | ۲,۸۰ | ۰,۲۴ | ۰,۳۳۳ | ۰,۰۱۵ | ۰,۰۰۰ |
| ۳۳ | دانشگاه صنعتی شیراز | ۴,۲۸ | ۰,۴۴ | ۱,۸۲ | ۰,۱۹ | ۱۴,۲۱ | ۱,۴۸ | ۱,۷۴۰ | ۰,۰۰۰ | ۰,۰۲۹ |
| ۳۴ | دانشگاه شهید مدنی آذربایجان | ۱,۵۷ | ۰,۲۰ | ۰,۵۰ | ۰,۰۶ | ۴,۰۲ | ۰,۵۱ | ۰,۵۶۳ | ۰,۰۰۷ | ۰,۰۰۷ |
| ۳۵ | دانشگاه سیستان و بلوچستان | ۱,۰۶ | ۰,۱۳ | ۰,۲۹ | ۰,۰۴ | ۲,۷۰ | ۰,۳۴ | ۰,۳۱۵ | ۰,۰۰۸ | ۰,۰۰۸ |
| ۳۶ | دانشگاه شاهد | ۱,۱۹ | ۰,۱۳ | ۰,۲۱ | ۰,۰۲ | ۲,۴۸ | ۰,۲۶ | ۰,۱۶۷ | ۰,۰۰۰ | ۰,۰۰۰ |
| ۳۷ | دانشگاه اراک | ۱,۴۰ | ۰,۱۸ | ۰,۳۹ | ۰,۰۵ | ۳,۷۵ | ۰,۴۷ | ۰,۲۸۵ | ۰,۰۰۰ | ۰,۰۱۱ |
| ۳۸ | دانشگاه الزهرا (س) | ۱,۰۰ | ۰,۱۰ | ۰,۲۲ | ۰,۰۲ | ۲,۱۶ | ۰,۲۱ | ۰,۱۷۲ | ۰,۰۰۵ | ۰,۰۰۳ |
| ۳۹ | دانشگاه بیرجند | ۱,۰۹ | ۰,۱۳ | ۰,۳۱ | ۰,۰۴ | ۲,۸۱ | ۰,۳۴ | ۰,۲۹۱ | ۰,۰۰۳ | ۰,۰۰۳ |
| ۴۰ | دانشگاه لرستان | ۱,۰۹ | ۰,۱۴ | ۰,۲۷ | ۰,۰۳ | ۲,۸۸ | ۰,۳۶ | ۰,۳۳۰ | ۰,۰۱۵ | ۰,۰۱۲ |
| ۴۱ | دانشگاه علوم کشاورزی و منابع طبیعی گرگان | ۱,۹۱ | ۰,۲۰ | ۰,۸۰ | ۰,۰۸ | ۵,۷۹ | ۰,۵۹ | ۰,۸۱۷ | ۰,۰۰۰ | ۰,۰۴۳ |
| ۴۲ | دانشگاه صنعتی مالک اشتر | ۱,۰۵ | ۰,۱۲ | ۰,۲۴ | ۰,۰۳ | ۲,۴۴ | ۰,۲۸ | ۰,۱۰۲ | ۰,۰۰۰ | ۰,۰۰۰ |
| ۴۳ | دانشگاه تربیت دبیر شهید رجایی | ۱,۹۸ | ۰,۲۸ | ۰,۵۹ | ۰,۰۸ | ۴,۹۵ | ۰,۶۹ | ۰,۵۴۹ | ۰,۰۳۴ | ۰,۰۱۱ |
| ۴۴ | دانشگاه حکیم سبزواری | ۱,۲۴ | ۰,۱۷ | ۰,۳۹ | ۰,۰۵ | ۳,۲۵ | ۰,۴۴ | ۰,۳۵۹ | ۰,۰۰۷ | ۰,۰۰۰ |
| ۴۵ | دانشگاه مراغه | ۲,۱۰ | ۰,۳۵ | ۰,۸۰ | ۰,۱۳ | ۶,۴۱ | ۱,۰۷ | ۰,۸۱۱ | ۰,۰۶۸ | ۰,۰۴۷ |
| ۴۶ | دانشگاه یاسوج | ۱,۲۵ | ۰,۲۹ | ۰,۳۷ | ۰,۰۹ | ۳,۷۳ | ۰,۸۶ | ۰,۳۲۶ | ۰,۰۰۴ | ۰,۰۱۷ |
| ۴۷ | دانشگاه تحصیلات تکمیلی صنعتی و فناوری پیشرفته کرمان | ۲,۱۹ | ۰,۴۸ | ۰,۶۳ | ۰,۱۴ | ۵,۲۷ | ۱,۱۶ | ۰,۵۱۵ | ۰,۰۰۷ | ۰,۰۰۰ |
| ۴۸ | دانشگاه قم | ۱,۰۱ | ۰,۰۷ | ۰,۲۴ | ۰,۰۲ | ۲,۳۴ | ۰,۱۶ | ۰,۲۸۳ | ۰,۰۰۴ | ۰,۰۰۷ |
| ۴۹ | دانشگاه زابل | ۰,۹۶ | ۰,۱۹ | ۰,۲۹ | ۰,۰۶ | ۲,۳۶ | ۰,۴۶ | ۰,۳۶۳ | ۰,۰۰۷ | ۰,۰۰۴ |
| ۵۰ | دانشگاه تحصیلات تکمیلی علوم پایه زنجان | ۲,۲۸ | ۰,۲۵ | ۱,۱۷ | ۰,۱۳ | ۷,۷۰ | ۰,۸۳ | ۱,۱۲۲ | ۰,۲۰۹ | ۰,۰۰۰ |
| ۵۱ | دانشگاه خلیج فارس | ۱,۳۵ | ۰,۱۹ | ۰,۴۶ | ۰,۰۷ | ۳,۸۸ | ۰,۵۶ | ۰,۴۸۵ | ۰,۰۰۵ | ۰,۰۲۶ |
| ۵۲ | دانشگاه ولی عصر (عج) رفسنجان | ۰,۸۸ | ۰,۱۹ | ۰,۳۲ | ۰,۰۷ | ۲,۳۲ | ۰,۴۹ | ۰,۲۰۴ | ۰,۰۰۴ | ۰,۰۰۴ |
| ۵۳ | دانشگاه صنعتی کرمانشاه | ۴,۰۵ | ۰,۸۴ | ۱,۸۸ | ۰,۳۹ | ۱۳,۶۴ | ۲,۸۳ | ۲,۱۶۹ | ۰,۰۰۰ | ۰,۰۱۷ |
| ۵۴ | دانشگاه دامغان | ۱,۴۲ | ۰,۴۴ | ۰,۴۰ | ۰,۱۲ | ۳,۵۳ | ۱,۰۹ | ۰,۴۱۲ | ۰,۰۵۵ | ۰,۰۱۲ |
| ۵۵ | دانشگاه علوم کشاورزی و منابع طبیعی ساری | ۱,۶۸ | ۰,۱۷ | ۰,۵۹ | ۰,۰۶ | ۴,۶۷ | ۰,۴۸ | ۰,۷۲۲ | ۰,۰۰۰ | ۰,۰۰۸ |
| ۵۶ | دانشگاه ملایر | ۱,۳۱ | ۰,۲۶ | ۰,۴۴ | ۰,۰۹ | ۳,۵۵ | ۰,۷۰ | ۰,۳۴۵ | ۰,۰۰۰ | ۰,۰۰۶ |
| ۵۷ | دانشگاه صنعتی ارومیه | ۱,۶۵ | ۰,۳۶ | ۰,۶۸ | ۰,۱۵ | ۵,۳۴ | ۱,۱۸ | ۰,۵۱۵ | ۰,۰۱۵ | ۰,۰۰۸ |
| ۵۸ | دانشگاه علامه طباطبایی | ۰,۳۳ | ۰,۰۲ | ۰,۰۵ | ۰,۰۰۳ | ۰,۵۰ | ۰,۰۳ | ۰,۰۹۴ | ۰,۰۰۰ | ۰,۰۰۰ |
| ۵۹ | دانشگاه ایلام | ۰,۸۴ | ۰,۱۲ | ۰,۲۵ | ۰,۰۳ | ۲,۱۸ | ۰,۳۰ | ۰,۲۰۰ | ۰,۰۰۰ | ۰,۰۰۹ |
| ۶۰ | دانشگاه هرمزگان | ۰,۸۰ | ۰,۱۲ | ۰,۲۳ | ۰,۰۳ | ۱,۸۷ | ۰,۲۷ | ۰,۲۹۵ | ۰,۰۰۴ | ۰,۰۰۰ |

| ردیف | نام دانشگاه | سرايه هم‌انشاري صنعت و دانشگاه اعضاي هيأت علمي | سرايه مقالات نمايه نيچر اعضاي هيأت علمي | سرايه مقالات با مشاركت بين المللي اعضاي هيأت علمي | سرايه مقالات در ضريب تاثير نشريه دانشجويان تحصيلات تکميلي | سرايه مقالات در ضريب تاثير نشريه اعضاي هيأت علمي | سرايه مقالات Q1 دانشجويان تحصيلات تکميلي | سرايه مقالات Q1 اعضاي هيأت علمي | سرايه مقالات دانشجويان تحصيلات تکميلي | سرايه مقالات اعضاي هيأت علمي |
|------|--|--|---|---|---|--|--|---------------------------------|---------------------------------------|------------------------------|
| ۶۱ | دانشگاه گلستان | ۰,۰۰۶ | ۰,۰۰۶ | ۰,۳۱۰ | ۰,۷۸ | ۳,۸۱ | ۰,۰۹ | ۰,۴۶ | ۰,۲۳ | ۱,۱۳ |
| ۶۲ | دانشگاه بناب | ۰,۰۰۰ | ۰,۰۰۰ | ۱,۰۲۲ | ۲,۹۷ | ۷,۲۷ | ۰,۴۰ | ۰,۹۷ | ۰,۷۷ | ۱,۸۹ |
| ۶۳ | دانشگاه علم و فرهنگ | ۰,۰۰۰ | ۰,۰۰۰ | ۰,۳۴۸ | ۰,۱۶ | ۳,۴۱ | ۰,۰۱ | ۰,۳۰ | ۰,۰۶ | ۱,۳۲ |
| ۶۴ | دانشگاه فنی و حرفه ای | ۰,۰۰۰ | ۰,۰۰۰ | ۰,۰۳۰ | ۰,۰۰ | ۰,۲۹ | ۰,۰۰ | ۰,۰۳ | ۰,۰۰ | ۰,۱۳ |
| ۶۵ | دانشگاه بجنورد | ۰,۰۰۰ | ۰,۰۰۰ | ۰,۲۳۸ | ۰,۵۰ | ۱,۶۰ | ۰,۰۷ | ۰,۲۳ | ۰,۲۵ | ۰,۷۹ |
| ۶۶ | دانشگاه صنعت نفت | ۰,۱۰۳ | ۰,۰۱۷ | ۱,۰۳۴ | ۱,۱۴ | ۸,۵۰ | ۰,۱۵ | ۱,۰۹ | ۰,۳۱ | ۲,۳۱ |
| ۶۷ | دانشگاه فرهنگیان | ۰,۰۰۰ | ۰,۰۰۱ | ۰,۰۴۸ | ۰,۲۸ | ۰,۳۶ | ۰,۰۴ | ۰,۰۵ | ۰,۱۴ | ۰,۱۸ |
| ۶۸ | دانشگاه تخصصی فناوری های نوین آمل | ۰,۰۴۷ | ۰,۰۰۰ | ۱,۳۰۲ | ۱,۹۵ | ۹,۴۴ | ۰,۱۷ | ۰,۸۱ | ۰,۵۷ | ۲,۷۴ |
| ۶۹ | دانشگاه فسا | ۰,۰۰۰ | ۰,۰۰۰ | ۰,۹۶۳ | ۴,۵۲ | ۵,۷۷ | ۰,۵۷ | ۰,۷۲ | ۱,۶۲ | ۲,۰۷ |
| ۷۰ | دانشگاه صنعتی قوچان | ۰,۰۰۰ | ۰,۰۰۰ | ۰,۶۲۲ | ۰,۸۷ | ۵,۰۳ | ۰,۱۱ | ۰,۶۱ | ۰,۲۵ | ۱,۴۲ |
| ۷۱ | دانشگاه جامع امام حسین (ع) | ۰,۰۰۴ | ۰,۰۰۰ | ۰,۰۱۴ | ۰,۰۷ | ۰,۴۴ | ۰,۰۱ | ۰,۰۵ | ۰,۰۳ | ۰,۲۰ |
| ۷۲ | دانشگاه صنعتی اراک | ۰,۰۱۴ | ۰,۰۰۰ | ۰,۲۵۷ | ۰,۹۳ | ۲,۹۴ | ۰,۱۰ | ۰,۳۳ | ۰,۴۱ | ۱,۳۰ |
| ۷۳ | دانشگاه علوم کشاورزی و منابع طبیعی خوزستان | ۰,۰۰۰ | ۰,۰۰۰ | ۰,۲۳۱ | ۰,۳۰ | ۲,۶۲ | ۰,۰۳ | ۰,۲۷ | ۰,۱۱ | ۰,۹۹ |
| ۷۴ | دانشگاه جیرفت | ۰,۰۰۰ | ۰,۰۰۰ | ۰,۲۲۱ | ۱,۳۸ | ۲,۳۸ | ۰,۱۵ | ۰,۲۷ | ۰,۴۶ | ۰,۸۰ |
| ۷۵ | دانشگاه تفرش | ۰,۰۰۰ | ۰,۰۰۰ | ۰,۴۳۱ | ۰,۵۴ | ۳,۶۸ | ۰,۰۷ | ۰,۴۸ | ۰,۱۸ | ۱,۲۲ |
| ۷۶ | دانشگاه بین‌المللی امام رضا (ع) | ۰,۰۰۰ | ۰,۰۰۰ | ۰,۱۷۵ | ۰,۰۵ | ۲,۳۲ | ۰,۰۰ | ۰,۲۳ | ۰,۰۳ | ۱,۳۲ |
| ۷۷ | دانشگاه صنعتی همدان | ۰,۰۰۰ | ۰,۰۰۰ | ۰,۳۹۳ | ۰,۶۹ | ۳,۵۵ | ۰,۰۹ | ۰,۴۴ | ۰,۲۳ | ۱,۲۱ |
| ۷۸ | دانشگاه صنعتی سیرجان | ۰,۰۰۰ | ۰,۰۴۴ | ۰,۲۳۵ | ۰,۷۵ | ۱,۸۰ | ۰,۱۰ | ۰,۲۵ | ۰,۴۴ | ۱,۰۶ |
| ۷۹ | دانشگاه علم و فناوری مازندران (بهشهر) | ۰,۰۰۰ | ۰,۰۱۸ | ۰,۴۶۴ | ۰,۸۰ | ۴,۰۵ | ۰,۱۰ | ۰,۴۸ | ۰,۲۵ | ۱,۲۵ |
| ۸۰ | دانشگاه صنعتی قم | ۰,۰۱۶ | ۰,۰۰۰ | ۰,۳۲۸ | ۰,۲۹ | ۳,۲۴ | ۰,۰۴ | ۰,۳۹ | ۰,۱۰ | ۱,۱۵ |
| ۸۱ | دانشگاه گنبد کاووس | ۰,۰۰۰ | ۰,۰۰۰ | ۰,۲۳۹ | ۰,۴۱ | ۱,۲۲ | ۰,۰۵ | ۰,۱۵ | ۰,۱۷ | ۰,۵۱ |
| ۸۲ | دانشگاه آیت الله العظمی بروجردی | ۰,۰۰۰ | ۰,۰۱۰ | ۰,۱۹۸ | ۰,۲۲ | ۱,۴۷ | ۰,۰۳ | ۰,۲۳ | ۰,۱۰ | ۰,۶۸ |
| ۸۳ | مجتمع آموزش عالی فنی و مهندسی اسفراین | ۰,۰۰۰ | ۰,۰۰۰ | ۰,۴۲۶ | - | ۳,۳۲ | - | ۰,۴۳ | - | ۱,۳۸ |
| ۸۴ | دانشگاه صنعتی بیرجند | ۰,۰۰۰ | ۰,۰۰۰ | ۰,۳۶۸ | ۲,۹۹ | ۲,۱۵ | ۰,۳۱ | ۰,۲۲ | ۱,۲۷ | ۰,۹۱ |
| ۸۵ | دانشگاه اردکان | ۰,۰۱۲ | ۰,۰۰۰ | ۰,۳۱۴ | ۰,۲۸ | ۲,۰۹ | ۰,۰۳ | ۰,۲۶ | ۰,۱۰ | ۰,۷۲ |
| ۸۶ | دانشگاه صنعتی خاتم الانبیاء بهبهان | ۰,۰۰۰ | ۰,۰۰۰ | ۰,۲۸۲ | ۰,۸۶ | ۲,۱۲ | ۰,۰۹ | ۰,۲۲ | ۰,۲۸ | ۰,۶۹ |
| ۸۷ | دانشگاه جهرم | ۰,۰۰۰ | ۰,۰۲۸ | ۰,۲۲۲ | ۲,۹۰ | ۱,۹۴ | ۰,۲۷ | ۰,۱۸ | ۱,۲۱ | ۰,۸۱ |
| ۸۸ | دانشگاه صنعتی جندی شاپور دزفول | ۰,۰۰۰ | ۰,۰۰۰ | ۰,۱۵۶ | ۰,۲۷ | ۱,۸۳ | ۰,۰۳ | ۰,۲۱ | ۰,۱۱ | ۰,۷۵ |
| ۸۹ | دانشگاه نیشابور | ۰,۰۰۰ | ۰,۰۱۴ | ۰,۲۰۸ | ۰,۳۳ | ۱,۵۸ | ۰,۰۴ | ۰,۱۸ | ۰,۱۵ | ۰,۶۹ |
| ۹۰ | مرکز آموزش عالی فنی و مهندسی بوئین زهرا | ۰,۰۰۰ | ۰,۰۰۰ | ۰,۳۱۴ | ۳,۲۷ | ۲,۵۶ | ۰,۳۸ | ۰,۲۹ | ۱,۲۳ | ۰,۹۶ |
| ۹۱ | دانشگاه علوم و فنون مازندران (بابل) | ۰,۰۰۰ | ۰,۰۰۰ | ۰,۵۶۰ | ۰,۳۹ | ۶,۵۶ | ۰,۰۵ | ۰,۸۰ | ۰,۱۱ | ۱,۸۸ |

| ردیف | نام دانشگاه | سرايه مقالات اعضای هیات علمی | سرايه مقالات اعضای هیات علمی | سرايه مقالات در ضريب تأثير نشریه دانشجویان تحصیلات تکمیلی | سرايه مقالات در ضريب تأثير نشریه اعضای هیات علمی | سرايه مقالات Q1 دانشجویان تحصیلات تکمیلی | سرايه مقالات Q1 اعضای هیات علمی | سرايه مقالات دانشجویان تحصیلات تکمیلی | سرايه مقالات اعضای هیات علمی | نام دانشگاه | ردیف |
|------|--|------------------------------|------------------------------|---|--|--|---------------------------------|---------------------------------------|------------------------------|-------------|------|
| ۹۲ | دانشگاه علوم و فنون دریایی خرمشهر | ۰,۰۰۰ | ۰,۰۰۰ | ۰,۰۳۹ | ۰,۱۴ | ۱,۶۰ | ۰,۰۲ | ۰,۱۹ | ۰,۰۵ | ۰,۵۸ | ۹۲ |
| ۹۳ | دانشگاه دریانوردی و علوم دریایی چابهار | ۰,۰۰۰ | ۰,۰۰۰ | ۰,۱۰۱ | ۰,۲۱ | ۱,۰۷ | ۰,۰۲ | ۰,۱۰ | ۰,۰۹ | ۰,۴۴ | ۹۳ |
| ۹۴ | دانشگاه کوثر | ۰,۰۰۰ | ۰,۰۳۶ | ۰,۲۱۸ | ۱,۱۱ | ۲,۰۵ | ۰,۱۴ | ۰,۲۵ | ۰,۴۲ | ۰,۷۶ | ۹۴ |
| ۹۵ | مجمع آموزش عالی گناباد | ۰,۰۲۴ | ۰,۰۰۰ | ۰,۱۹۰ | ۰,۰۰ | ۲,۲۸ | ۰,۰۰ | ۰,۲۹ | ۰,۰۰ | ۰,۹۳ | ۹۵ |
| ۹۶ | دانشگاه سجاد | ۰,۰۰۰ | ۰,۰۰۰ | ۰,۰۷۸ | ۰,۴۰ | ۱,۰۷ | ۰,۰۴ | ۰,۱۱ | ۰,۲۲ | ۰,۵۸ | ۹۶ |
| ۹۷ | دانشگاه جامع علمی کاربردی | ۰,۰۰۰ | ۰,۰۰۰ | ۰,۲۹۰ | ۰,۰۰ | ۱,۱۶ | ۰,۰۰ | ۰,۱۱ | ۰,۰۰ | ۰,۵۵ | ۹۷ |
| ۹۸ | دانشگاه هنر اصفهان | ۰,۰۰۰ | ۰,۰۰۰ | ۰,۰۹۶ | ۰,۰۲ | ۰,۲۵ | ۰,۰۰ | ۰,۰۲ | ۰,۰۲ | ۰,۲۷ | ۹۸ |
| ۹۹ | دانشگاه خاتم | ۰,۰۰۰ | ۰,۰۰۰ | ۰,۲۰۸ | ۰,۰۴ | ۰,۹۹ | ۰,۰۰ | ۰,۱۳ | ۰,۰۲ | ۰,۵۷ | ۹۹ |
| ۱۰۰ | دانشگاه تربیت حیدریه | ۰,۰۰۰ | ۰,۰۰۰ | ۰,۱۵۰ | ۰,۳۶ | ۰,۸۰ | ۰,۰۵ | ۰,۱۰ | ۰,۳۱ | ۰,۶۸ | ۱۰۰ |
| ۱۰۱ | دانشگاه ولایت | ۰,۰۰۰ | ۰,۰۰۰ | ۰,۰۷۳ | ۰,۲۶ | ۰,۴۴ | ۰,۰۲ | ۰,۰۴ | ۰,۱۴ | ۰,۲۴ | ۱۰۱ |
| ۱۰۲ | دانشگاه علم و هنر | ۰,۰۰۰ | ۰,۰۰۰ | ۰,۰۱۷ | ۰,۰۲ | ۰,۶۵ | ۰,۰۰ | ۰,۰۰ | ۰,۰۱ | ۰,۴۱ | ۱۰۲ |
| ۱۰۳ | دانشگاه میبد | ۰,۰۰۰ | ۰,۰۰۰ | ۰,۱۱۰ | ۰,۰۷ | ۰,۵۸ | ۰,۰۱ | ۰,۰۷ | ۰,۰۳ | ۰,۲۹ | ۱۰۳ |
| ۱۰۴ | دانشگاه سید جمال الدین اسدآبادی | ۰,۰۰۰ | ۰,۰۰۰ | ۰,۰۳۸ | - | ۱,۷۶ | - | ۰,۱۵ | - | ۰,۸۸ | ۱۰۴ |
| ۱۰۵ | دانشگاه سلمان فارسی کازرون | ۰,۰۰۰ | ۰,۰۰۰ | ۰,۱۵۰ | ۰,۴۱ | ۱,۱۸ | ۰,۰۴ | ۰,۱۳ | ۰,۱۹ | ۰,۵۵ | ۱۰۵ |
| ۱۰۶ | دانشگاه هنر اسلامی تبریز | ۰,۰۰۰ | ۰,۰۰۰ | ۰,۰۴۹ | ۰,۰۴ | ۰,۲۵ | ۰,۰۰ | ۰,۰۲ | ۰,۰۴ | ۰,۲۷ | ۱۰۶ |
| ۱۰۷ | دانشگاه هنر تهران | ۰,۰۰۰ | ۰,۰۰۰ | ۰,۰۳۲ | ۰,۰۲ | ۰,۲۵ | ۰,۰۰ | ۰,۰۳ | ۰,۰۱ | ۰,۱۳ | ۱۰۷ |
| ۱۰۸ | مرکز آموزش عالی اقلید | ۰,۰۰۰ | ۰,۰۰۰ | ۰,۶۴۳ | ۰,۰۰ | ۶,۴۴ | ۰,۰۰ | ۰,۸۶ | ۰,۰۰ | ۱,۴۳ | ۱۰۸ |
| ۱۰۹ | دانشگاه بزرگمهر قائنات | ۰,۰۰۰ | ۰,۰۰۰ | ۰,۲۳۱ | ۰,۰۰ | ۱,۴۸ | ۰,۰۰ | ۰,۲۷ | ۰,۰۰ | ۰,۵۸ | ۱۰۹ |
| ۱۱۰ | دانشگاه ایوان کی | ۰,۰۰۰ | ۰,۰۰۰ | ۰,۰۶۳ | ۰,۰۴ | ۰,۳۱ | ۰,۰۱ | ۰,۰۵ | ۰,۰۲ | ۰,۱۳ | ۱۱۰ |
| ۱۱۱ | مرکز آموزش عالی کاشمر | ۰,۰۰۰ | ۰,۰۰۰ | ۰,۳۰۸ | ۰,۰۰ | ۰,۵۲ | ۰,۰۰ | ۰,۰۸ | ۰,۰۰ | ۱,۰۸ | ۱۱۱ |
| ۱۱۲ | مجمع آموزش عالی بم | ۰,۰۰۰ | ۰,۰۰۰ | ۰,۰۹۸ | - | ۰,۵۷ | - | ۰,۰۵ | - | ۰,۳۲ | ۱۱۲ |
| ۱۱۳ | مرکز آموزش عالی لار | ۰,۰۰۰ | ۰,۰۰۰ | ۰,۳۰۸ | ۰,۰۰ | ۱,۳۶ | ۰,۰۰ | ۰,۲۳ | ۰,۰۰ | ۱,۰۰ | ۱۱۳ |
| ۱۱۴ | مرکز آموزش عالی محلات | ۰,۰۰۰ | ۰,۰۰۰ | ۰,۳۰۸ | ۰,۰۰ | ۱,۴۹ | ۰,۰۰ | ۰,۲۳ | ۰,۰۰ | ۰,۷۷ | ۱۱۴ |
| ۱۱۵ | دانشکده کشاورزی و دامپروری تربت جام | ۰,۰۰۰ | ۰,۰۰۰ | ۰,۱۸۲ | ۰,۰۰ | ۱,۲۰ | ۰,۰۰ | ۰,۰۹ | ۰,۰۰ | ۰,۹۱ | ۱۱۵ |
| ۱۱۶ | مجمع آموزش عالی سراوان | ۰,۰۰۰ | ۰,۰۰۰ | ۰,۰۱۸ | ۰,۱۷ | ۰,۱۸ | ۰,۰۲ | ۰,۰۲ | ۰,۱۵ | ۰,۱۶ | ۱۱۶ |
| ۱۱۷ | دانشگاه صدا و سیما جمهوری اسلامی ایران | ۰,۰۰۰ | ۰,۰۰۰ | ۰,۰۱۷ | ۰,۰۱ | ۰,۰۷ | ۰,۰۰ | ۰,۰۰ | ۰,۰۲ | ۰,۱۵ | ۱۱۷ |
| ۱۱۸ | دانشگاه حضرت معصومه (س) | ۰,۰۰۰ | ۰,۰۰۰ | ۰,۰۰۰ | ۰,۰۳ | ۰,۲۵ | ۰,۰۱ | ۰,۰۵ | ۰,۰۲ | ۰,۱۶ | ۱۱۸ |

| ردیف | نام دانشگاه | سرايه مقالات اعضای هیات علمی | سرايه مقالات Q1 اعضای هیات علمی | سرايه مقالات در ضریب تاثیر نشریه دانشجویان تحصیلات تکمیلی | سرايه مقالات در ضریب تاثیر نشریه اعضای هیات علمی | سرايه مقالات Q1 دانشجویان تحصیلات تکمیلی | سرايه مقالات Q1 اعضای هیات علمی | سرايه مقالات دانشجویان تحصیلات تکمیلی | سرايه مقالات اعضای هیات علمی | نام دانشگاه | ردیف |
|------|--|------------------------------|---------------------------------|---|--|--|---------------------------------|---------------------------------------|------------------------------|-------------|------|
| ۱۱۹ | دانشگاه ادیان و مذاهب | ۰,۰۰۰ | ۰,۰۰۰ | ۰,۰۰۰ | ۰,۰۰ | ۰,۰۰۰ | ۰,۰۰ | ۰,۰۰۱ | ۰,۰۶ | | |
| ۱۲۰ | دانشگاه گرمسار | ۰,۰۰۰ | ۰,۰۰۰ | ۰,۰۰۰ | ۰,۱۸ | ۰,۰۰۰ | ۰,۰۰ | ۰,۰۰ | ۰,۳۹ | | |
| ۱۲۱ | دانشگاه شهاب دانش | ۰,۰۰۰ | ۰,۰۰۰ | ۰,۰۴۷ | ۰,۰۲ | ۰,۰۴۰ | ۰,۰۷ | ۰,۰۱ | ۰,۱۲ | | |
| ۱۲۲ | دانشگاه رجا | ۰,۰۰۰ | ۰,۰۰۰ | ۰,۱۰۷ | ۰,۰۲ | ۰,۱۶ | ۰,۰۰ | ۰,۰۲ | ۰,۱۸ | | |
| ۱۲۳ | دانشگاه سوره | ۰,۰۰۰ | ۰,۰۰۰ | ۰,۰۳۷ | ۰,۰۱ | ۰,۲۲ | ۰,۰۴ | ۰,۰۱ | ۰,۱۵ | | |
| ۱۲۴ | دانشگاه خيام | ۰,۰۰۰ | ۰,۰۰۰ | ۰,۰۰۰ | ۰,۰۱ | ۰,۰۶ | ۰,۰۰ | ۰,۰۱ | ۰,۰۶ | | |
| ۱۲۵ | دانشگاه مفید | ۰,۰۰۰ | ۰,۰۰۰ | ۰,۰۰۰ | ۰,۰۰ | ۰,۰۰۰ | ۰,۰۰ | ۰,۰۱ | ۰,۰۶ | | |
| ۱۲۶ | دانشگاه غیاث الدین جمشید کاشانی | ۰,۰۰۰ | ۰,۰۰۰ | ۰,۰۴۰ | ۰,۰۲ | ۰,۲۹ | ۰,۰۴ | ۰,۰۰۵ | ۰,۰۸ | | |
| ۱۲۷ | مرکز آموزش عالی هوانوردی و فرودگاهی کشور | ۰,۰۰۰ | ۰,۰۰۰ | ۰,۰۰۰ | ۰,۰۰ | ۰,۰۸ | ۰,۰۰ | ۰,۰۰ | ۰,۱۲ | | |
| ۱۲۸ | دانشگاه باقرالعلوم (ع) | ۰,۰۰۰ | ۰,۰۰۰ | ۰,۰۰۰ | ۰,۰۰۵ | ۰,۰۹ | ۰,۰۲ | ۰,۰۰۱ | ۰,۰۲ | | |
| ۱۲۹ | دانشگاه امام صادق (ع) | ۰,۰۰۰ | ۰,۰۰۰ | ۰,۰۰۵ | ۰,۰۰۵ | ۰,۰۲ | ۰,۰۰۵ | ۰,۰۰۱ | ۰,۰۰۵ | | |
| ۱۳۰ | دانشگاه هنر شیراز | ۰,۰۰۰ | ۰,۰۰۰ | ۰,۰۵۳ | ۰,۰۰ | ۰,۰۰ | ۰,۰۰ | ۰,۰۰ | ۰,۰۵ | | |
| ۱۳۱ | دانشگاه فرماندهی و ستاد آجا (دافوس) | ۰,۰۰۰ | ۰,۰۰۰ | ۰,۰۰۰ | ۰,۰۰ | ۰,۰۰ | ۰,۰۰ | ۰,۰۰ | ۰,۰۰ | | |
| ۱۳۲ | دانشگاه بین‌المللی چابهار | ۰,۰۰۰ | ۰,۰۰۰ | ۰,۰۰۰ | ۰,۰۰ | ۰,۰۰ | ۰,۰۰ | ۰,۰۰ | ۰,۰۰ | | |

فصل اول: دانشگاه جامع

۱-۱- دانشگاه‌های جامع بالای ۴۰ سال

تعداد ۲۲ دانشگاه در دسته دانشگاه‌های جامع بالای ۴۰ سال قرار می‌گیرند. اسامی این دانشگاه‌ها در جدول زیر قابل مشاهده می‌باشد.

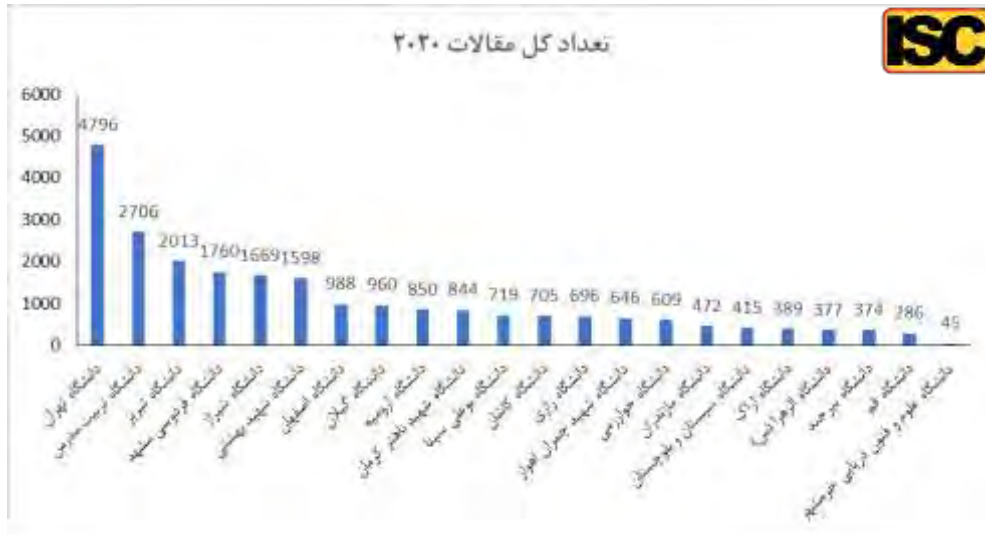
جدول ۱-۱. دانشگاه‌های جامع بالای ۴۰ سال

| ردیف | نام دانشگاه | تعداد اعضای هیات علمی ۱۳۹۹ | تعداد انتشارات | تعداد کل مقالات ۲۰۲۰ | مقالات Q1 | متوسط ضریب تاثیر | مجموع مقالات در ضریب تاثیر نشریه | مقالات با مشارکت بین‌المللی | مقالات نمایه نیچر | هم‌انشاری صنعت و دانشگاه |
|------|-----------------------------------|----------------------------|----------------|----------------------|-----------|------------------|----------------------------------|-----------------------------|-------------------|--------------------------|
| ۱ | دانشگاه تهران | ۲۱۳۹ | ۲۹۸۶۷ | ۴۷۹۶ | ۱۶۹۵ | ۳٫۹ | ۱۴۱۵۹ | ۱۶۶۰ | ۳۸ | ۳۰ |
| ۲ | دانشگاه تربیت مدرس | ۸۹۰ | ۹۷۱۹ | ۲۷۰۶ | ۹۵۷ | ۳٫۷ | ۷۷۸۳ | ۷۵۰ | ۱۳ | ۲۷ |
| ۳ | دانشگاه تبریز | ۷۷۵ | ۱۰۸۳۹ | ۲۰۱۳ | ۷۳۳ | ۳٫۷ | ۵۷۳۶ | ۸۰۴ | ۱۱ | ۲۰ |
| ۴ | دانشگاه فردوسی مشهد | ۸۱۹ | ۱۲۷۴۸ | ۱۷۶۰ | ۵۷۳ | ۳٫۴ | ۴۶۷۸ | ۵۰۷ | ۱۰ | ۱۰ |
| ۵ | دانشگاه شیراز | ۷۲۰ | ۷۷۰۰ | ۱۶۶۹ | ۶۳۰ | ۳٫۷ | ۵۰۹۴ | ۵۵۳ | ۲۱ | ۱۳ |
| ۶ | دانشگاه شهید بهشتی | ۸۶۰ | ۸۶۰۴ | ۱۵۹۸ | ۴۸۴ | ۳٫۵ | ۴۱۹۸ | ۴۵۹ | ۲۵ | ۸ |
| ۷ | دانشگاه اصفهان | ۶۷۲ | ۶۱۷۸ | ۹۸۸ | ۳۲۲ | ۳٫۶ | ۲۷۱۶ | ۲۶۵ | ۵ | ۳ |
| ۸ | دانشگاه گیلان | ۵۸۵ | ۶۵۷۶ | ۹۶۰ | ۲۸۰ | ۳٫۳ | ۲۴۶۸ | ۲۱۸ | ۱۰ | ۱ |
| ۹ | دانشگاه ارومیه | ۵۰۸ | ۵۷۳۸ | ۸۵۰ | ۲۶۲ | ۳٫۳ | ۲۲۹۱ | ۲۲۶ | ۱ | ۲ |
| ۱۰ | دانشگاه شهید باهنر کرمان | ۶۰۸ | ۴۸۷۶ | ۸۴۴ | ۲۷۵ | ۳٫۵ | ۲۲۶۱ | ۲۱۱ | ۷ | ۶ |
| ۱۱ | دانشگاه بوعلی سینا | ۴۲۱ | ۳۴۴۰ | ۷۱۹ | ۲۴۷ | ۳٫۵ | ۱۹۶۳ | ۲۱۳ | ۱۱ | ۵ |
| ۱۲ | دانشگاه کاشان | ۳۰۲ | ۲۷۳۴ | ۷۰۵ | ۲۸۹ | ۴٫۰ | ۲۳۵۷ | ۱۹۵ | ۴ | ۱۰ |
| ۱۳ | دانشگاه رازی | ۴۳۹ | ۴۳۹۰ | ۶۹۶ | ۲۲۰ | ۳٫۴ | ۱۹۲۹ | ۲۰۱ | ۲ | ۲ |
| ۱۴ | دانشگاه شهید چمران اهواز | ۶۰۸ | ۶۰۲۸ | ۶۴۶ | ۱۵۶ | ۳٫۱ | ۱۵۸۷ | ۱۶۳ | ۴ | ۱ |
| ۱۵ | دانشگاه خوارزمی | ۵۰۸ | ۶۷۵۷ | ۶۰۹ | ۱۵۴ | ۳٫۴ | ۱۴۹۴ | ۱۶۳ | ۳ | ۳ |
| ۱۶ | دانشگاه مازندران | ۴۰۸ | ۴۷۴۸ | ۴۷۲ | ۱۲۱ | ۳٫۱ | ۱۱۴۴ | ۱۳۶ | ۶ | ۰ |
| ۱۷ | دانشگاه سیستان و بلوچستان | ۳۹۱ | ۳۰۸۹ | ۴۱۵ | ۱۱۴ | ۳٫۴ | ۱۰۵۶ | ۱۲۳ | ۳ | ۳ |
| ۱۸ | دانشگاه اراک | ۲۷۷ | ۲۱۸۸ | ۳۸۹ | ۱۰۷ | ۳٫۲ | ۱۰۳۸ | ۷۹ | ۰ | ۳ |
| ۱۹ | دانشگاه الزهرا (س) | ۳۷۸ | ۳۸۸۷ | ۳۷۷ | ۸۳ | ۳٫۲ | ۸۱۸ | ۶۵ | ۲ | ۱ |
| ۲۰ | دانشگاه بیرجند | ۳۴۴ | ۲۸۶۷ | ۳۷۴ | ۱۰۶ | ۳٫۳ | ۹۶۶ | ۱۰۰ | ۱ | ۱ |
| ۲۱ | دانشگاه قم | ۲۸۳ | ۴۱۰۰ | ۲۸۶ | ۶۸ | ۳٫۴ | ۶۶۳ | ۸۰ | ۱ | ۲ |
| ۲۲ | دانشگاه علوم و فنون دریایی خرمشهر | ۷۷ | ۸۶۰ | ۴۵ | ۱۵ | ۲٫۹ | ۱۲۳ | ۳ | ۰ | ۰ |

جدول ۱-۲. سرانه دانشگاه‌های جامع بالای ۴۰ سال

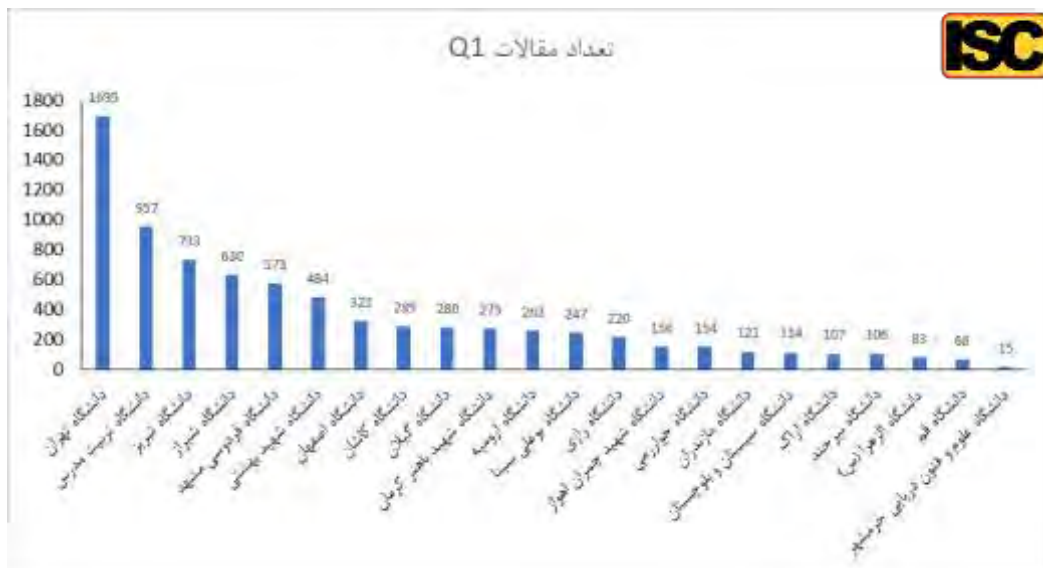
| ردیف | نام دانشگاه | سرانه مقالات اعضای هیات علمی | سرانه مقالات دانشجویان تحصیلات تکمیلی | سرانه مقالات علمی | سرانه مقالات Q1 اعضای هیات علمی | سرانه مقالات Q1 دانشجویان تحصیلات تکمیلی | اعضای هیات علمی | سرانه مقالات در ضریب تأثیر نشریه | سرانه مقالات در ضریب تأثیر نشریه دانشجویان تحصیلات تکمیلی | اعضای هیات علمی | سرانه مقالات با مشارکت بین‌المللی | اعضای هیات علمی | سرانه مقالات نمایه‌نچر اعضای هیات علمی | سرانه هم‌انشاری صنعت و دانشگاه اعضای هیات علمی |
|------|-----------------------------------|------------------------------|---------------------------------------|-------------------|---------------------------------|--|-----------------|----------------------------------|---|-----------------|-----------------------------------|-----------------|--|--|
| ۱ | دانشگاه تهران | ۲,۲۴ | ۰,۱۶ | ۰,۷۹ | ۰,۰۶ | ۶,۶۲ | ۰,۴۷ | ۰,۷۷۶ | ۰,۱۸ | ۰,۱۴ | | | | |
| ۲ | دانشگاه تربیت مدرس | ۳,۰۴ | ۰,۲۸ | ۱,۰۸ | ۰,۱۰ | ۸,۷۴ | ۰,۸۰ | ۰,۸۴۳ | ۰,۱۵ | ۰,۳۰ | | | | |
| ۳ | دانشگاه تبریز | ۲,۶۰ | ۰,۱۹ | ۰,۹۵ | ۰,۰۷ | ۷,۴۰ | ۰,۵۳ | ۱,۰۳۷ | ۰,۱۴ | ۰,۲۶ | | | | |
| ۴ | دانشگاه فردوسی مشهد | ۲,۱۵ | ۰,۱۴ | ۰,۷۰ | ۰,۰۴ | ۵,۷۱ | ۰,۳۷ | ۰,۶۱۹ | ۰,۱۲ | ۰,۱۲ | | | | |
| ۵ | دانشگاه شیراز | ۲,۳۲ | ۰,۲۲ | ۰,۸۸ | ۰,۰۸ | ۷,۰۸ | ۰,۶۶ | ۰,۷۶۸ | ۰,۲۹ | ۰,۱۸ | | | | |
| ۶ | دانشگاه شهید بهشتی | ۱,۸۶ | ۰,۱۹ | ۰,۵۶ | ۰,۰۶ | ۴,۸۸ | ۰,۴۹ | ۰,۵۳۴ | ۰,۲۹ | ۰,۰۹ | | | | |
| ۷ | دانشگاه اصفهان | ۱,۴۷ | ۰,۱۶ | ۰,۴۸ | ۰,۰۵ | ۴,۰۴ | ۰,۴۴ | ۰,۳۹۴ | ۰,۰۷ | ۰,۰۴ | | | | |
| ۸ | دانشگاه گیلان | ۱,۶۴ | ۰,۱۵ | ۰,۴۸ | ۰,۰۴ | ۴,۲۲ | ۰,۳۸ | ۰,۳۷۳ | ۰,۱۷ | ۰,۰۲ | | | | |
| ۹ | دانشگاه ارومیه | ۱,۶۷ | ۰,۱۵ | ۰,۵۲ | ۰,۰۵ | ۴,۵۱ | ۰,۴۰ | ۰,۴۴۵ | ۰,۰۲ | ۰,۰۴ | | | | |
| ۱۰ | دانشگاه شهید باهنر کرمان | ۱,۳۹ | ۰,۱۷ | ۰,۴۵ | ۰,۰۶ | ۳,۷۲ | ۰,۴۶ | ۰,۳۴۷ | ۰,۱۲ | ۰,۱۰ | | | | |
| ۱۱ | دانشگاه بوعلی سینا | ۱,۷۱ | ۰,۲۱ | ۰,۵۹ | ۰,۰۷ | ۴,۶۶ | ۰,۵۷ | ۰,۵۰۶ | ۰,۲۶ | ۰,۱۲ | | | | |
| ۱۲ | دانشگاه کاشان | ۲,۳۳ | ۰,۲۶ | ۰,۹۶ | ۰,۱۱ | ۷,۸۰ | ۰,۸۶ | ۰,۶۴۶ | ۰,۱۳ | ۰,۳۳ | | | | |
| ۱۳ | دانشگاه رازی | ۱,۵۹ | ۰,۱۶ | ۰,۵۰ | ۰,۰۵ | ۴,۳۹ | ۰,۴۴ | ۰,۴۵۸ | ۰,۰۵ | ۰,۰۵ | | | | |
| ۱۴ | دانشگاه شهید چمران اهواز | ۱,۰۶ | ۰,۱۱ | ۰,۲۶ | ۰,۰۳ | ۲,۶۱ | ۰,۲۶ | ۰,۲۶۸ | ۰,۰۷ | ۰,۰۲ | | | | |
| ۱۵ | دانشگاه خوارزمی | ۱,۲۰ | ۰,۰۹ | ۰,۳۰ | ۰,۰۲ | ۲,۹۴ | ۰,۲۲ | ۰,۳۲۱ | ۰,۰۶ | ۰,۰۶ | | | | |
| ۱۶ | دانشگاه مازندران | ۱,۱۶ | ۰,۱۰ | ۰,۳۰ | ۰,۰۳ | ۲,۸۰ | ۰,۲۴ | ۰,۳۳۳ | ۰,۱۵ | ۰,۰۰ | | | | |
| ۱۷ | دانشگاه سیستان و بلوچستان | ۱,۰۶ | ۰,۱۳ | ۰,۲۹ | ۰,۰۴ | ۲,۷۰ | ۰,۳۴ | ۰,۳۱۵ | ۰,۰۸ | ۰,۰۸ | | | | |
| ۱۸ | دانشگاه اراک | ۱,۴۰ | ۰,۱۸ | ۰,۳۹ | ۰,۰۵ | ۳,۷۵ | ۰,۴۷ | ۰,۲۸۵ | ۰,۰۰ | ۰,۱۱ | | | | |
| ۱۹ | دانشگاه الزهرا (س) | ۱,۰۰ | ۰,۱۰ | ۰,۲۲ | ۰,۰۲ | ۲,۱۶ | ۰,۲۱ | ۰,۱۷۲ | ۰,۰۵ | ۰,۰۳ | | | | |
| ۲۰ | دانشگاه بیرجند | ۱,۰۹ | ۰,۱۳ | ۰,۳۱ | ۰,۰۴ | ۲,۸۱ | ۰,۳۴ | ۰,۲۹۱ | ۰,۰۳ | ۰,۰۳ | | | | |
| ۲۱ | دانشگاه قم | ۱,۰۱ | ۰,۰۷ | ۰,۲۴ | ۰,۰۲ | ۲,۳۴ | ۰,۱۶ | ۰,۲۸۳ | ۰,۰۴ | ۰,۰۷ | | | | |
| ۲۲ | دانشگاه علوم و فنون دریایی خرمشهر | ۰,۵۸ | ۰,۰۵ | ۰,۱۹ | ۰,۰۲ | ۱,۶۰ | ۰,۱۴ | ۰,۰۳۹ | ۰,۰۰ | ۰,۰۰ | | | | |

در شاخص **تعداد کل مقالات** دانشگاه تهران با ۴۷۹۶ مدرک با اختلاف بسیار زیادی نسبت به سایر دانشگاه‌ها در رتبه اول قرار دارد، دانشگاه تربیت مدرس با ۲۷۰۶ مدرک در رتبه دوم قرار دارد و دانشگاه تبریز، دانشگاه فردوسی مشهد و دانشگاه شیراز به ترتیب رتبه های سوم تا پنجم را دارند.




نمودار ۱-۱. تعداد کل مقالات در دانشگاه‌های جامع بالای ۴۰ سال

بر اساس شاخص **تعداد مقالات Q1**، دانشگاه‌های تهران، تربیت مدرس، تبریز، شیراز و فردوسی مشهد در رتبه‌های اول تا پنجم قرار دارند.



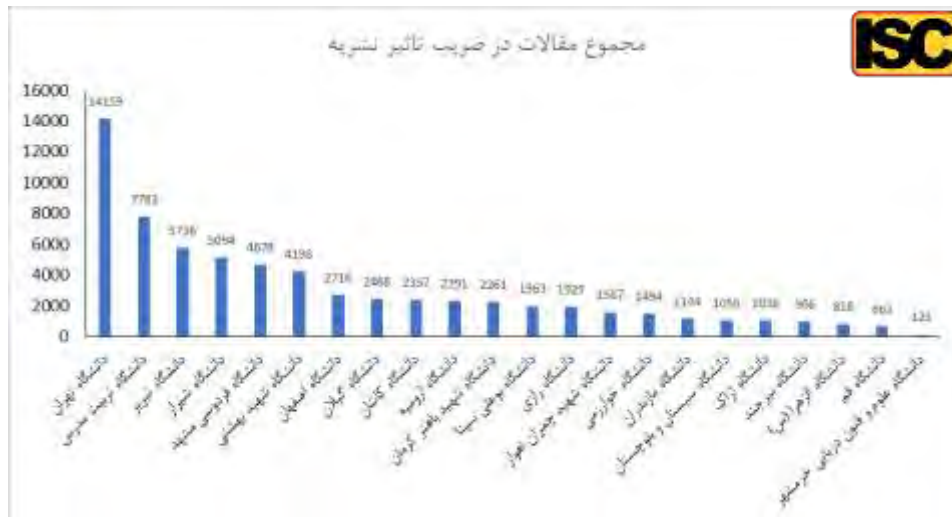
نمودار ۱-۲. تعداد مقالات Q1 در دانشگاه‌های جامع بالای ۴۰ سال

بر اساس شاخص متوسط ضریب تاثیر، دانشگاه‌های کاشان، تهران، تربیت مدرس، شیراز و تبریز ۵ دانشگاه برتر ایران هستند.



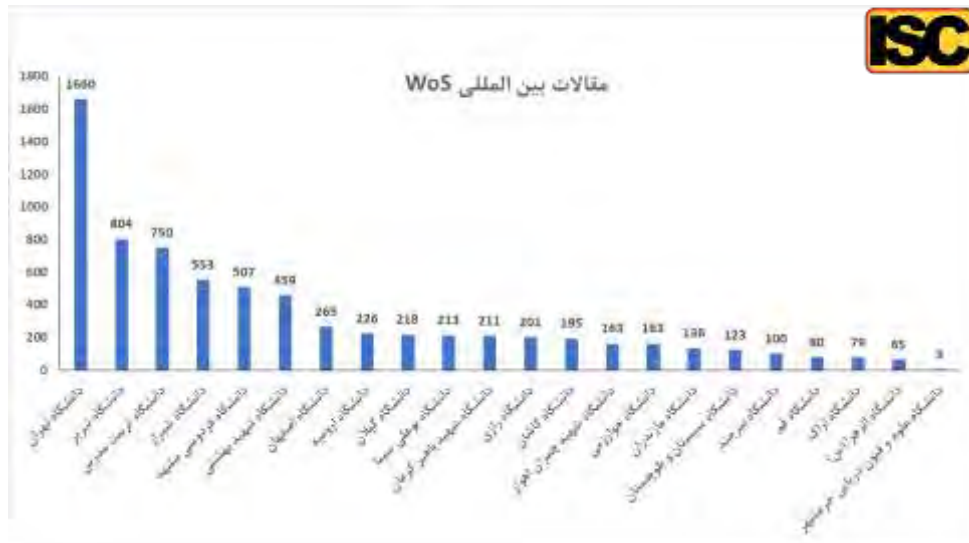
نمودار ۱-۳. متوسط ضریب تاثیر در دانشگاه‌های جامع بالای ۴۰ سال

به لحاظ شاخص مجموع مقالات در ضریب تاثیر نشریه دانشگاه تهران، دانشگاه تربیت مدرس، دانشگاه تبریز، دانشگاه شیراز و دانشگاه فردوسی مشهد، ۵ دانشگاه برتر در جمع دانشگاه‌های جامع بالای ۴۰ سال هستند. بر این اساس این ۵ دانشگاه هم به لحاظ کمیت و هم کیفیت نشریات منتشر کننده مقالات، دانشگاه‌های برتر محسوب می شوند.



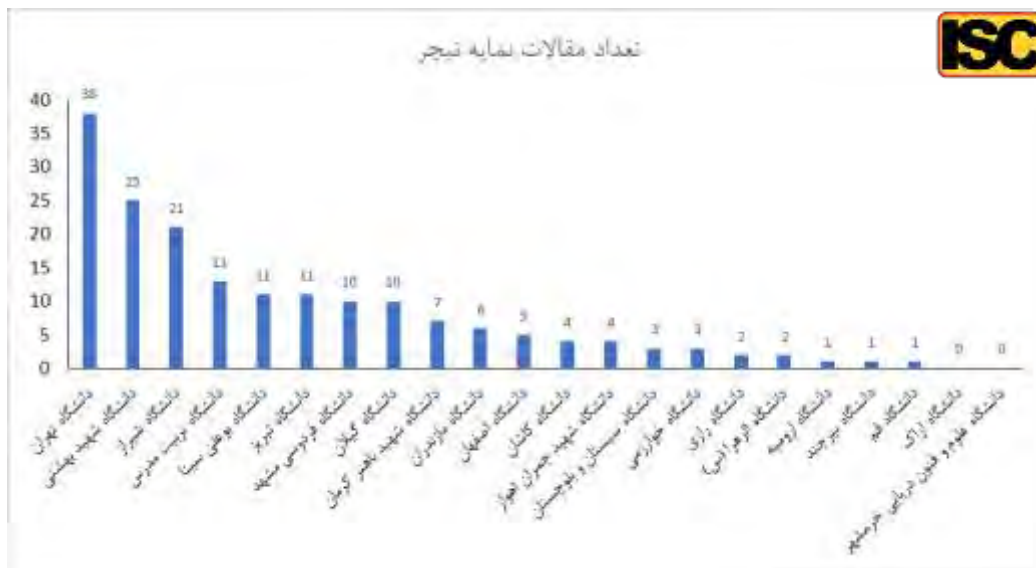
نمودار ۱-۴. مجموع مقالات در ضریب تاثیر نشریه در دانشگاه‌های جامع بالای ۴۰ سال

مقالات با مشارکت بین‌المللی نشان می‌دهد که در این شاخص دانشگاه‌های تهران، تبریز، تربیت مدرس، شیراز و فردوسی مشهد در رتبه های اول تا پنجم قرار دارند.



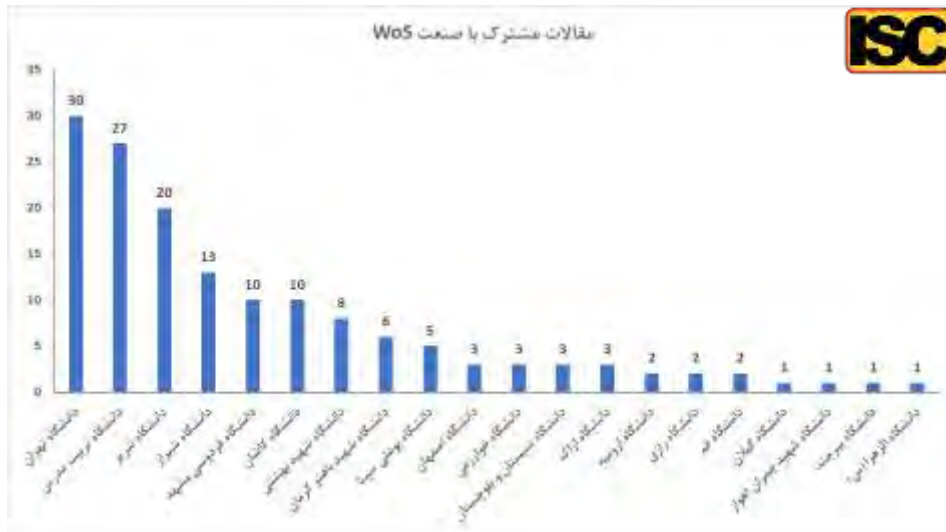
نمودار ۱-۵. مقالات با مشارکت بین‌المللی در دانشگاه‌های جامع بالای ۴۰ سال

بر اساس تعداد مقالات نمایه نیچر، دانشگاه‌های تهران، شهید بهشتی، شیراز، تربیت مدرس، بوعلی سینا در رتبه‌های اول تا پنجم قرار دارند.



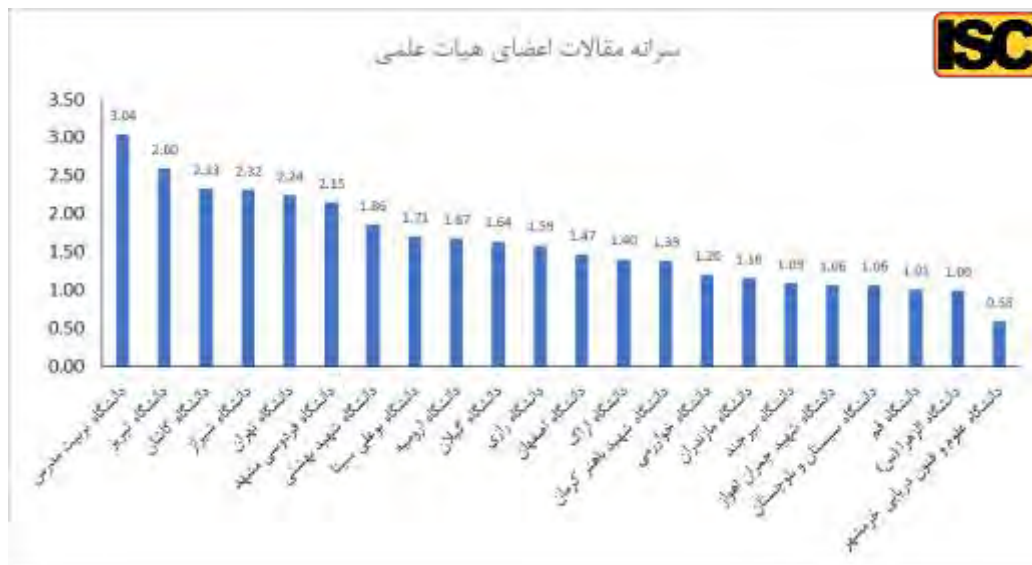
نمودار ۱-۶. تعداد مقالات نمایه نیچر در دانشگاه‌های جامع بالای ۴۰ سال

شاخص هم‌انتشاری صنعت و دانشگاه نشان می‌دهد که در این شاخص دانشگاه‌های تهران، تربیت مدرس، تبریز، شیراز و فردوسی مشهد در رتبه های اول تا پنجم قرار دارند.



نمودار ۱-۷. هم‌انتشاری صنعت و دانشگاه در دانشگاه‌های جامع بالای ۴۰ سال

به لحاظ سرانه مقالات اعضای هیات علمی، دانشگاه تربیت مدرس در رتبه اول قرار دارد و دانشگاه‌های تبریز، کاشان، شیراز و تهران به ترتیب در رتبه‌های دوم تا پنجم کشور قرار دارند. این شاخص نشان می‌دهد که اعضای هیات علمی دانشگاه تربیت مدرس به صورت متوسط مقالات بیشتری نسبت به سایر اعضای هیات علمی منتشر کرده‌اند.



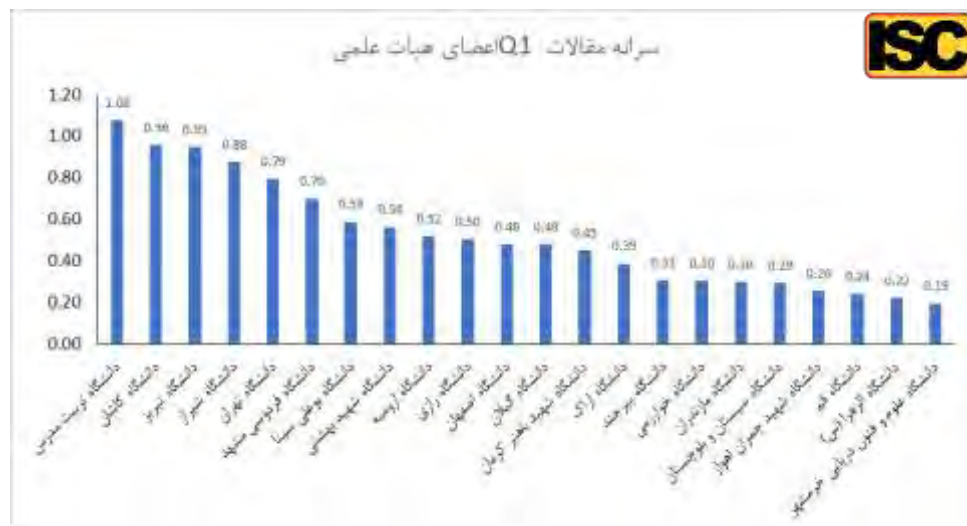
نمودار ۱-۸. سرانه مقالات اعضای هیات علمی در دانشگاه‌های جامع بالای ۴۰ سال

شاخص سرانه مقالات دانشجویان تحصیلات تکمیلی، نشان می‌دهد که دانشگاه تربیت مدرس بر اساس این شاخص در رتبه اول کشور قرار دارد و دانشگاه‌های کاشان، شیراز، بوعلی سینا و شهید بهشتی در رتبه‌های دوم تا پنجم قرار دارند.



نمودار ۱-۹. سرانه مقالات دانشجویان تحصیلات تکمیلی در دانشگاه‌های جامع بالای ۴۰ سال

سرانه مقالات Q1 اعضای هیات علمی نشان می‌دهد که در این شاخص دانشگاه‌های تربیت مدرس، کاشان، تبریز، شیراز و تهران در رتبه‌های اول تا پنجم قرار دارند.



نمودار ۱-۱۰. سرانه مقالات Q1 اعضای هیات علمی در دانشگاه‌های جامع بالای ۴۰ سال

سرانه مقالات Q1 دانشجویان تحصیلات تکمیلی نشان می‌دهد که در این شاخص دانشگاه‌های کاشان، تربیت مدرس، شیراز، بوعلی سینا و تبریز در رتبه های اول تا پنجم قرار دارند.



نمودار ۱-۱۱. سرانه مقالات Q1 دانشجویان تحصیلات تکمیلی در دانشگاه‌های جامع بالای ۴۰ سال

سرانه مقالات در ضریب تاثیر نشریه اعضای هیات علمی نشان می‌دهد که در این شاخص دانشگاه‌های تربیت مدرس، کاشان، تبریز، شیراز و تهران در رتبه های اول تا پنجم قرار دارند.



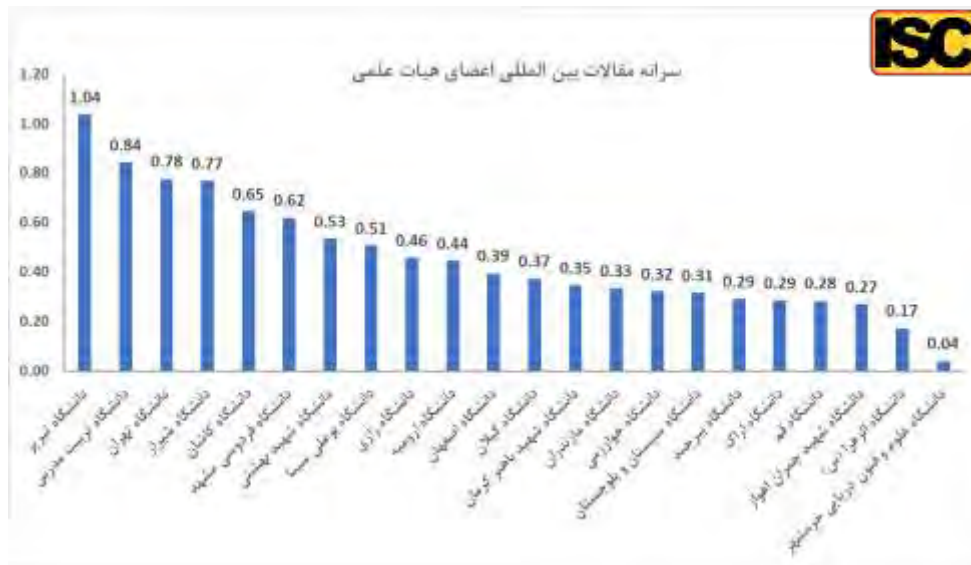
نمودار ۱-۱۲. سرانه مقالات در ضریب تاثیر نشریه اعضای هیات علمی در دانشگاه‌های جامع بالای ۴۰ سال

بر اساس شاخص سرانه مقالات در ضریب تاثیر نشریه دانشجویان تحصیلات تکمیلی، دانشگاه‌های کاشان، تربیت مدرس، شیراز، بوعلی سینا و تبریز در رتبه‌های اول تا پنجم قرار دارند.



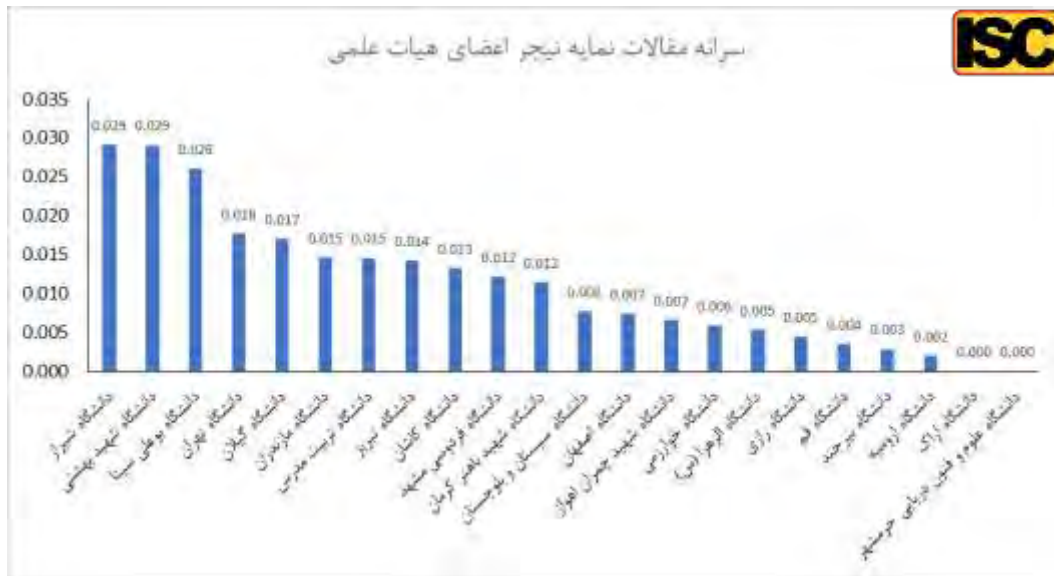
نمودار ۱-۱۳. سرانه مقالات در ضریب تاثیر نشریه دانشجویان تحصیلات تکمیلی در دانشگاه‌های جامع بالای ۴۰ سال

سرانه مقالات با مشارکت بین‌المللی نشان می‌دهد که اعضای هیات علمی دانشگاه تبریز با سرانه ۱,۰۴ مقاله با مشارکت بین‌المللی بیشترین تعداد همکاری خارجی را داشته‌اند، به عبارتی هر ۱۰۰ عضو هیات علمی در این دانشگاه سالانه ۱۰۴ مقاله با مشارکت پژوهشگران خارجی نوشته است. پس از دانشگاه تبریز دانشگاه‌های تربیت مدرس، تهران با سرانه ۸۴ و ۷۸ مقاله توسط ۱۰۰ عضو هیات علمی رتبه‌های دوم و سوم را دارند.



نمودار ۱-۱۴. سرانه مقالات با مشارکت بین‌المللی در دانشگاه‌های جامع بالای ۴۰ سال

سرانه مقالات نمایه نیچر نشان می‌دهد که اعضای هیات علمی دانشگاه شیراز و شهید بهشتی با سرانه ۰,۰۲۹، بیشترین تعداد مقاله را در این نشریات منتشر کرده‌اند. به عبارتی هر ۱۰۰ عضو هیات علمی در این دانشگاه سالانه ۳ مقاله نمایه نیچر داشته‌اند.



نمودار ۱-۱۵. سرانه مقالات نمایه نیچر اعضای هیات علمی در دانشگاه‌های جامع بالای ۴۰ سال

سرانه هم‌انتشاری صنعت و دانشگاه اعضای هیات علمی نشان می‌دهد که اعضای هیات علمی دانشگاه‌های کاشان و تربیت مدرس با سرانه ۰,۰۳، بیشترین هم‌انتشاری با صنعت را داشته‌است، به عبارتی هر ۱۰۰ عضو هیات علمی در این دانشگاه سالانه ۳ مقاله هم‌تالیفی با صنعت داشته‌اند.



نمودار ۱-۱۶. سرانه هم‌انتشاری صنعت و دانشگاه اعضای هیات علمی در دانشگاه‌های جامع بالای ۴۰ سال

۱-۲- دانشگاه‌های جامع بین ۴۰-۲۰ سال

تعداد ۲۱ دانشگاه در دسته دانشگاه‌های جامع بین ۲۰ تا ۴۰ سال قرار دارند. اسامی این دانشگاه‌های در جدول زیر قابل مشاهده است.

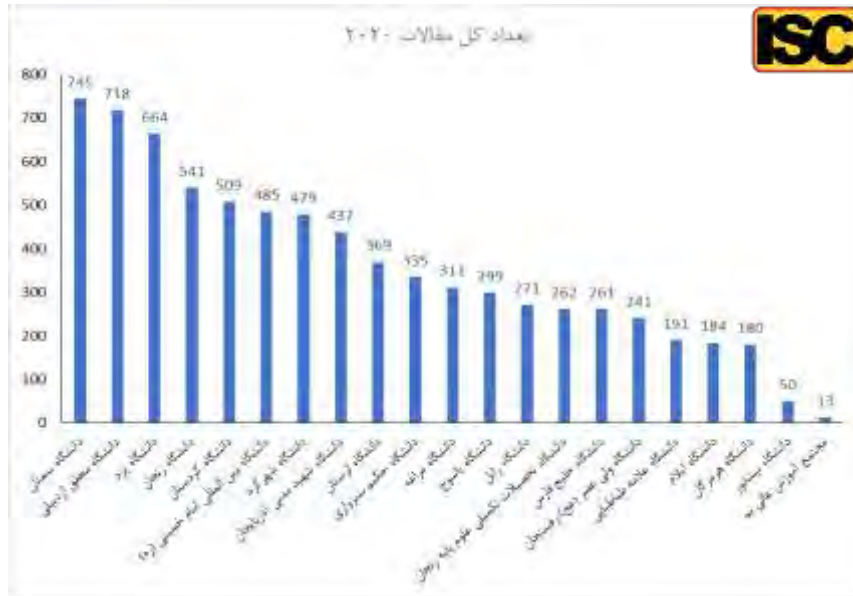
جدول ۱-۳. دانشگاه‌های جامع بین ۴۰-۲۰ سال

| ردیف | نام دانشگاه | تعداد اعضای هیات علمی ۱۳۹۹ | تعداد دانشجویان تحصیلات تکمیلی | تعداد کل مقالات ۲۰۲۰ | مقالات Q1 | متوسط ضریب تاثیر | مجموع مقالات در ضریب تاثیر نشریه | مقالات با مشارکت بین‌المللی | مقالات نمایه نیچر | هم‌انتشاری صنعت و دانشگاه |
|------|--|----------------------------|--------------------------------|----------------------|-----------|------------------|----------------------------------|-----------------------------|-------------------|---------------------------|
| ۱ | دانشگاه سمنان | ۲۸۲ | ۵۶۱۱ | ۷۴۵ | ۲۲۵ | ۳,۴ | ۲۰۹۰ | ۱۶۶ | ۱ | ۵ |
| ۲ | دانشگاه محقق اردبیلی | ۳۹۷ | ۳۵۱۳ | ۷۱۸ | ۲۴۱ | ۳,۵ | ۱۹۷۰ | ۲۶۷ | ۱ | ۲ |
| ۳ | دانشگاه یزد | ۴۷۷ | ۴۹۷۰ | ۶۶۴ | ۱۷۵ | ۳,۲ | ۱۵۵۲ | ۲۱۳ | ۵ | ۶ |
| ۴ | دانشگاه زنجان | ۴۱۲ | ۳۶۳۷ | ۵۴۱ | ۱۸۹ | ۳,۴ | ۱۵۳۸ | ۱۷۲ | ۶ | ۵ |
| ۵ | دانشگاه کردستان | ۳۶۰ | ۳۷۸۱ | ۵۰۹ | ۲۰۴ | ۳,۷ | ۱۵۵۷ | ۱۸۸ | ۵ | ۸ |
| ۶ | دانشگاه بین‌المللی امام خمینی (ره) | ۲۸۰ | ۳۷۴۱ | ۴۸۵ | ۱۵۷ | ۳,۳ | ۱۲۵۴ | ۱۲۳ | ۱ | ۱۱ |
| ۷ | دانشگاه شهرکرد | ۳۵۴ | ۲۱۴۰ | ۴۷۹ | ۱۵۰ | ۳,۳ | ۱۲۲۱ | ۱۴۱ | ۱ | ۳ |
| ۸ | دانشگاه شهید مدنی آذربایجان | ۲۷۹ | ۲۲۱۷ | ۴۳۷ | ۱۳۹ | ۳,۳ | ۱۱۲۳ | ۱۵۷ | ۲ | ۲ |
| ۹ | دانشگاه لرستان | ۳۳۹ | ۲۷۰۹ | ۳۶۹ | ۹۳ | ۳,۳ | ۹۷۸ | ۱۱۲ | ۵ | ۴ |
| ۱۰ | دانشگاه حکیم سبزواری | ۲۷۰ | ۱۹۸۴ | ۳۳۵ | ۱۰۶ | ۳,۲ | ۸۷۷ | ۹۷ | ۲ | ۰ |
| ۱۱ | دانشگاه مراغه | ۱۴۸ | ۸۸۴ | ۳۱۱ | ۱۱۸ | ۳,۶ | ۹۴۹ | ۱۲۰ | ۱۰ | ۷ |
| ۱۲ | دانشگاه یاسوج | ۲۳۹ | ۱۰۳۲ | ۲۹۹ | ۸۹ | ۳,۵ | ۸۹۱ | ۷۸ | ۱ | ۴ |
| ۱۳ | دانشگاه زابل | ۲۸۱ | ۱۴۶۰ | ۲۷۱ | ۸۲ | ۳,۱ | ۶۶۴ | ۱۰۲ | ۲ | ۱ |
| ۱۴ | دانشگاه تحصیلات تکمیلی علوم پایه زنجان | ۱۱۵ | ۱۰۶۶ | ۲۶۲ | ۱۳۵ | ۳,۸ | ۸۸۵ | ۱۲۹ | ۲۴ | ۰ |
| ۱۵ | دانشگاه خلیج فارس | ۱۹۴ | ۱۳۴۲ | ۲۶۱ | ۹۰ | ۳,۵ | ۷۵۲ | ۹۴ | ۱ | ۵ |
| ۱۶ | دانشگاه ولی عصر (عج) رفسنجان | ۲۷۴ | ۱۲۸۹ | ۲۴۱ | ۸۸ | ۳,۲ | ۶۳۶ | ۵۶ | ۱ | ۱ |
| ۱۷ | دانشگاه علامه طباطبایی | ۵۷۲ | ۹۵۲۵ | ۱۹۱ | ۲۶ | ۳,۳ | ۲۸۳ | ۵۴ | ۰ | ۰ |
| ۱۸ | دانشگاه ایلام | ۲۲۰ | ۱۵۸۴ | ۱۸۴ | ۵۵ | ۳,۴ | ۴۷۹ | ۴۴ | ۰ | ۲ |
| ۱۹ | دانشگاه هرمزگان | ۲۲۴ | ۱۵۲۶ | ۱۸۰ | ۵۲ | ۳,۲ | ۴۱۸ | ۶۶ | ۱ | ۰ |
| ۲۰ | دانشگاه نیشابور | ۷۲ | ۳۴۱ | ۵۰ | ۱۳ | ۳,۱ | ۱۱۴ | ۱۵ | ۱ | ۰ |
| ۲۱ | مجتمع آموزش عالی بم | ۴۱ | ۳۶ | ۱۳ | ۲ | ۳,۳ | ۲۳ | ۴ | ۰ | ۰ |

جدول ۱-۴. سرانه دانشگاه‌های جامع بین ۲۰-۴۰ سال

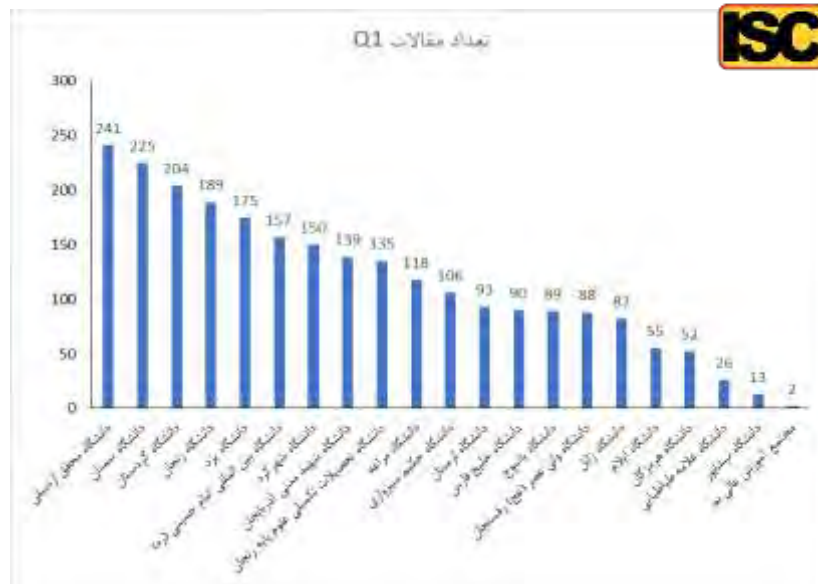
| ردیف | نام دانشگاه | سرانه مقالات اعضای هیات علمی | سرانه مقالات دانشجویان تحصیلات تکمیلی | سرانه مقالات Q1 اعضای هیات علمی | سرانه مقالات Q1 دانشجویان تحصیلات تکمیلی | سرانه مقالات در ضریب تاثیر نشریه دانشجویان تحصیلات تکمیلی | سرانه مقالات با مشارکت بین‌المللی اعضای هیات علمی | سرانه مقالات نمایه نیچر اعضای هیات علمی | سرانه هم‌انتشاری صفت و دانشگاه اعضای هیات علمی |
|------|--|------------------------------|---------------------------------------|---------------------------------|--|---|---|---|--|
| ۱ | دانشگاه سمنان | ۱,۹۵ | ۰,۱۳ | ۰,۵۹ | ۰,۰۴ | ۵,۴۷ | ۰,۴۳۵ | ۰,۰۰۳ | ۰,۰۱۳ |
| ۲ | دانشگاه محقق اردبیلی | ۱,۸۱ | ۰,۲۰ | ۰,۶۱ | ۰,۰۷ | ۴,۹۶ | ۰,۶۷۳ | ۰,۰۰۳ | ۰,۰۰۵ |
| ۳ | دانشگاه یزد | ۱,۳۹ | ۰,۱۳ | ۰,۳۷ | ۰,۰۴ | ۳,۲۵ | ۰,۴۴۷ | ۰,۰۱۰ | ۰,۰۱۳ |
| ۴ | دانشگاه زنجان | ۱,۳۱ | ۰,۱۵ | ۰,۴۶ | ۰,۰۵ | ۳,۷۳ | ۰,۴۱۷ | ۰,۰۱۵ | ۰,۰۱۲ |
| ۵ | دانشگاه کردستان | ۱,۴۱ | ۰,۱۳ | ۰,۵۷ | ۰,۰۵ | ۴,۳۳ | ۰,۵۲۲ | ۰,۰۱۴ | ۰,۰۲۲ |
| ۶ | دانشگاه بین‌المللی امام خمینی (ره) | ۱,۷۳ | ۰,۱۳ | ۰,۵۶ | ۰,۰۴ | ۴,۴۸ | ۰,۴۳۹ | ۰,۰۰۴ | ۰,۰۳۹ |
| ۷ | دانشگاه شهرکرد | ۱,۳۵ | ۰,۲۲ | ۰,۴۲ | ۰,۰۷ | ۳,۴۵ | ۰,۳۹۸ | ۰,۰۰۳ | ۰,۰۰۸ |
| ۸ | دانشگاه شهید مدنی آذربایجان | ۱,۵۷ | ۰,۲۰ | ۰,۵۰ | ۰,۰۶ | ۴,۰۲ | ۰,۵۶۳ | ۰,۰۰۷ | ۰,۰۰۷ |
| ۹ | دانشگاه لرستان | ۱,۰۹ | ۰,۱۴ | ۰,۲۷ | ۰,۰۳ | ۲,۸۸ | ۰,۳۳۰ | ۰,۰۱۵ | ۰,۰۱۲ |
| ۱۰ | دانشگاه حکیم سبزواری | ۱,۲۴ | ۰,۱۷ | ۰,۳۹ | ۰,۰۵ | ۳,۲۵ | ۰,۳۵۹ | ۰,۰۰۷ | ۰,۰۰۰ |
| ۱۱ | دانشگاه مراغه | ۲,۱۰ | ۰,۳۵ | ۰,۸۰ | ۰,۱۳ | ۶,۴۱ | ۰,۸۱۱ | ۰,۰۶۸ | ۰,۰۴۷ |
| ۱۲ | دانشگاه یاسوج | ۱,۲۵ | ۰,۲۹ | ۰,۳۷ | ۰,۰۹ | ۳,۷۳ | ۰,۳۲۶ | ۰,۰۰۴ | ۰,۰۱۷ |
| ۱۳ | دانشگاه زابل | ۰,۹۶ | ۰,۱۹ | ۰,۲۹ | ۰,۰۶ | ۲,۳۶ | ۰,۳۶۳ | ۰,۰۰۷ | ۰,۰۰۴ |
| ۱۴ | دانشگاه تحصیلات تکمیلی علوم پایه زنجان | ۲,۲۸ | ۰,۲۵ | ۱,۱۷ | ۰,۱۳ | ۷,۷۰ | ۰,۸۳ | ۱,۱۲۲ | ۰,۲۰۹ |
| ۱۵ | دانشگاه خلیج فارس | ۱,۳۵ | ۰,۱۹ | ۰,۴۶ | ۰,۰۷ | ۳,۸۸ | ۰,۴۸۵ | ۰,۰۰۵ | ۰,۰۲۶ |
| ۱۶ | دانشگاه ولی عصر (عج) رفسنجان | ۰,۸۸ | ۰,۱۹ | ۰,۳۲ | ۰,۰۷ | ۲,۳۲ | ۰,۲۰۴ | ۰,۰۰۴ | ۰,۰۰۴ |
| ۱۷ | دانشگاه علامه طباطبایی | ۰,۳۳ | ۰,۰۲ | ۰,۰۵ | ۰,۰۰۳ | ۰,۵۰ | ۰,۰۹۴ | ۰,۰۰۰ | ۰,۰۰۰ |
| ۱۸ | دانشگاه ایلام | ۰,۸۴ | ۰,۱۲ | ۰,۲۵ | ۰,۰۳ | ۲,۱۸ | ۰,۲۰۰ | ۰,۰۰۰ | ۰,۰۰۹ |
| ۱۹ | دانشگاه هرمزگان | ۰,۸۰ | ۰,۱۲ | ۰,۲۳ | ۰,۰۳ | ۱,۸۷ | ۰,۲۹۵ | ۰,۰۰۴ | ۰,۰۰۰ |
| ۲۰ | دانشگاه نیشابور | ۰,۶۹ | ۰,۱۵ | ۰,۱۸ | ۰,۰۴ | ۱,۵۸ | ۰,۲۰۸ | ۰,۰۱۴ | ۰,۰۰۰ |
| ۲۱ | مجتمع آموزش عالی بم | ۰,۳۲ | - | ۰,۰۵ | - | ۰,۵۷ | - | ۰,۰۰۰ | ۰,۰۰۰ |

بر اساس شاخص تعداد کل مقالات ۲۰۲۰ و یا به عبارتی کمیت انتشارات، دانشگاه سمنان با ۷۴۵ مقاله در رتبه اول دانشگاه‌های بین ۲۰-۴۰ سال قرار دارد و دانشگاه‌های محقق اردبیلی، یزد، زنجان و کردستان در رتبه‌های دوم تا پنجم قرار دارند.



نمودار ۱-۱۷. تعداد کل مقالات در دانشگاه‌های جامع بین ۲۰-۴۰ سال

بر اساس شاخص تعداد مقالات نشریات Q1، دانشگاه‌های محقق اردبیلی، سمنان، کردستان، زنجان و یزد در رتبه‌های اول تا پنجم قرار دارند.



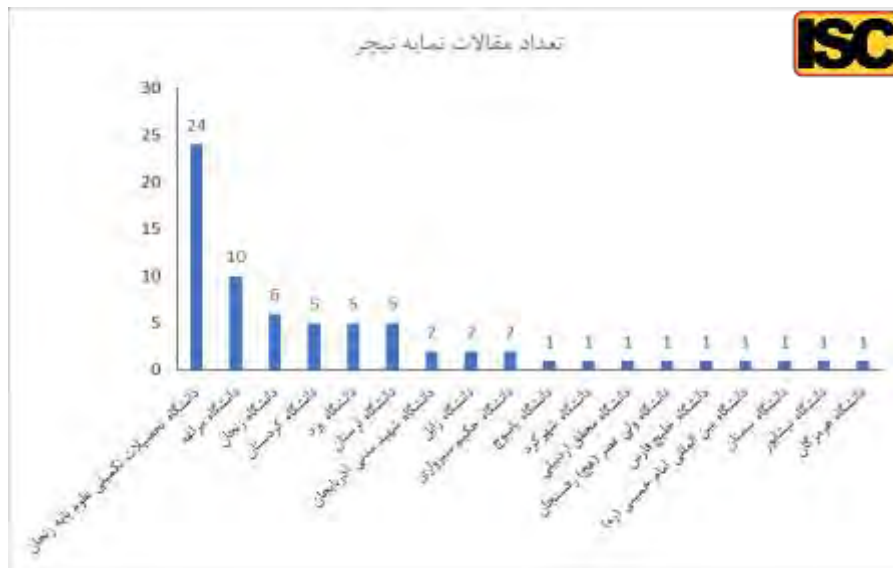
نمودار ۱-۱۸. تعداد مقالات Q1 در دانشگاه‌های جامع بین ۲۰-۴۰ سال

به لحاظ مقالات با مشارکت بین‌المللی دانشگاه‌های محقق اردبیلی، یزد، کردستان، زنجان و سمنان در رتبه های اول تا پنجم قرار دارند.



نمودار ۱-۲۱. مقالات با مشارکت بین‌المللی در دانشگاه‌های جامع بین ۴۰-۲۰ سال

بر اساس شاخص تعداد مقالات نمایه نیچر، دانشگاه‌های تحصیلات تکمیلی علوم پایه زنجان، مراغه، زنجان، کردستان، یزد در رتبه‌های اول تا پنجم قرار دارند.



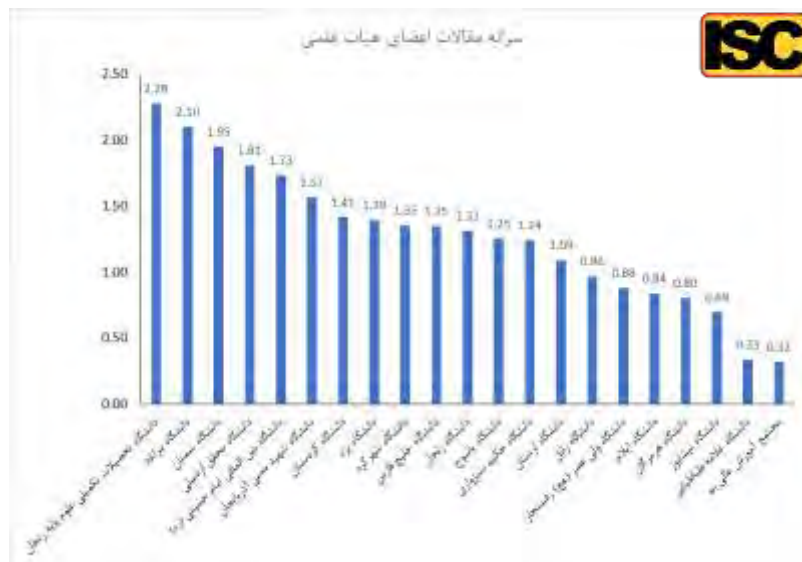
نمودار ۱-۲۲. تعداد مقالات نمایه نیچر در دانشگاه‌های جامع بین ۴۰-۲۰ سال

به لحاظ هم‌انتشاری صنعت و دانشگاه، دانشگاه‌های بین‌المللی امام خمینی (ره)، کردستان، مراغه، یزد و زنجان در رتبه های اول تا پنجم قرار دارند.



نمودار ۱-۲۳. سرانه هم‌انتشاری صنعت و دانشگاه در دانشگاه‌های جامع بین ۲۰-۴۰ سال

در شاخص سرانه مقالات اعضای هیات علمی در میان دانشگاهی جامع ۲۰ تا ۴۰ نشان می‌دهد که متوسط مقالات اعضای هیات علمی دانشگاه تحصیلات تکمیلی علوم پایه زنجان و مراغه بیش از سایر دانشگاه‌ها بوده است. بر اساس این شاخص، دانشگاه‌های سمنان و محقق اردبیلی در رتبه های بعدی قرار دارند.



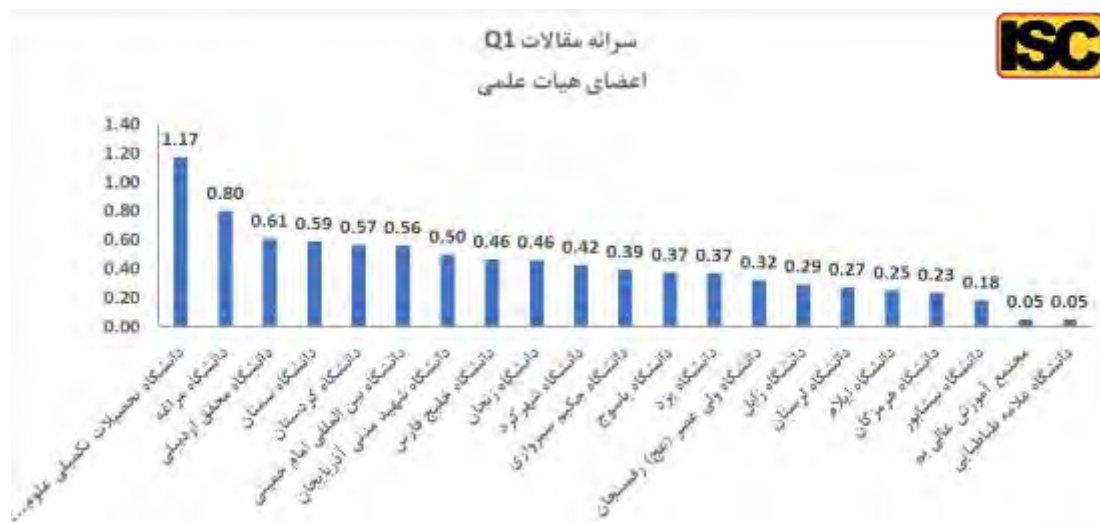
نمودار ۱-۲۴. سرانه مقالات اعضای هیات علمی در دانشگاه‌های جامع بین ۲۰-۴۰ سال

بر اساس سرانه مقالات دانشجویان تحصیلات تکمیلی^۱ دانشگاه‌های مراغه، یاسوج و تحصیلات تکمیلی علوم پایه زنجان و شهرکرد، در رتبه های اول تا پنجم قرار دارند.



نمودار ۱-۲۵. سرانه مقالات دانشجویان تحصیلات تکمیلی در دانشگاه‌های جامع بین ۲۰-۴۰ سال

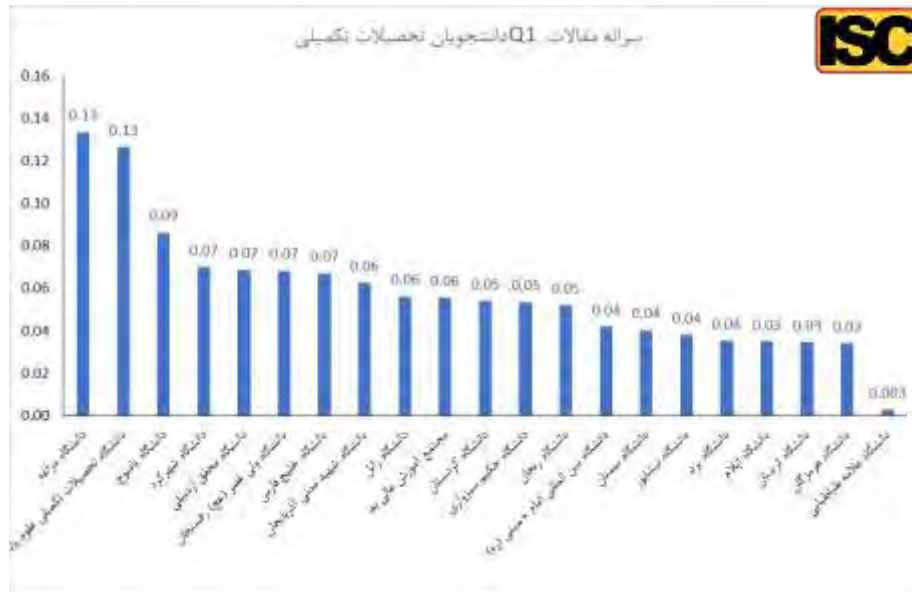
سرانه مقالات Q1 اعضای هیات علمی نشان می‌دهد که در این شاخص دانشگاه‌های تحصیلات تکمیلی علوم پایه زنجان، مراغه، محقق اردبیلی، سمنان و کردستان در رتبه های اول تا پنجم قرار دارند.



نمودار ۱-۲۶. سرانه مقالات Q1 اعضای هیات علمی در دانشگاه‌های جامع بین ۲۰-۴۰ سال

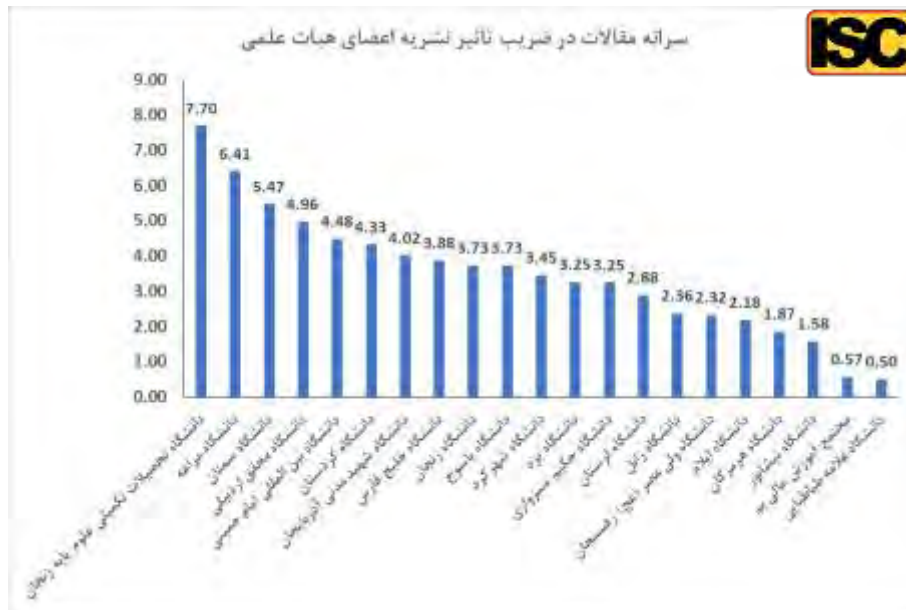
^۱ مجتمع آموزش عالی بيم تنها ۳۶ دانشجوی تحصیلات تکمیلی دارد و عدد سرانه دانشجویی این دانشگاه غیرنرمال می شود به همین دلیل در شاخص‌های سرانه دانشجویی لحاظ نشده است.

به لحاظ سرانه مقالات Q1 دانشجویان تحصیلات تکمیلی دانشگاه‌های مراغه، تحصیلات تکمیلی علوم پایه زنجان، یاسوج، شهرکرد و محقق اردبیلی در رتبه های اول تا پنجم قرار دارند.



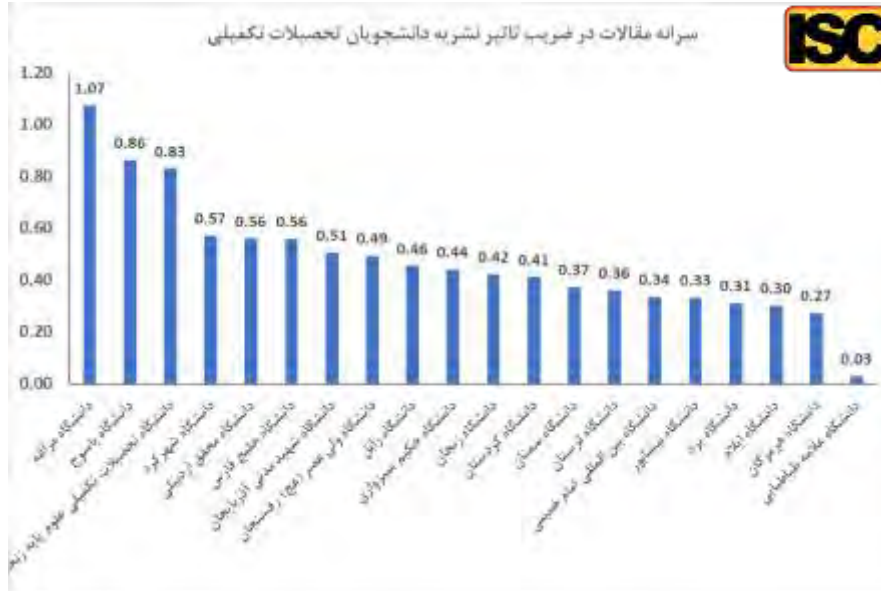
نمودار ۱-۲۷. سرانه مقالات Q1 دانشجویان تحصیلات تکمیلی در دانشگاه‌های جامع بین ۲۰-۴۰ سال

بر اساس شاخص سرانه مقالات در ضریب تاثیر نشریه اعضای هیات علمی، دانشگاه‌های تحصیلات تکمیلی علوم پایه زنجان، مراغه و سمنان با اختلاف نسبت به سایر دانشگاه‌ها، رتبه های اول تا سوم را دارا می باشند. و نیز دانشگاه‌های محقق اردبیلی و بین‌المللی امام خمینی (ره) رتبه های چهارم تا پنجم را از آن خود کرده اند.



نمودار ۱-۲۸. سرانه مقالات در ضریب تاثیر نشریه اعضای هیات علمی در دانشگاه‌های جامع بین ۲۰-۴۰ سال

بر اساس شاخص سرانه مقالات در ضریب تاثیر نشریه دانشجویان تحصیلات تکمیلی، دانشگاه‌های مراغه، یاسوج، تحصیلات تکمیلی علوم پایه زنجان با اختلاف نسبت به سایر دانشگاه‌ها، رتبه‌های اول تا سوم را دارا می‌باشند.



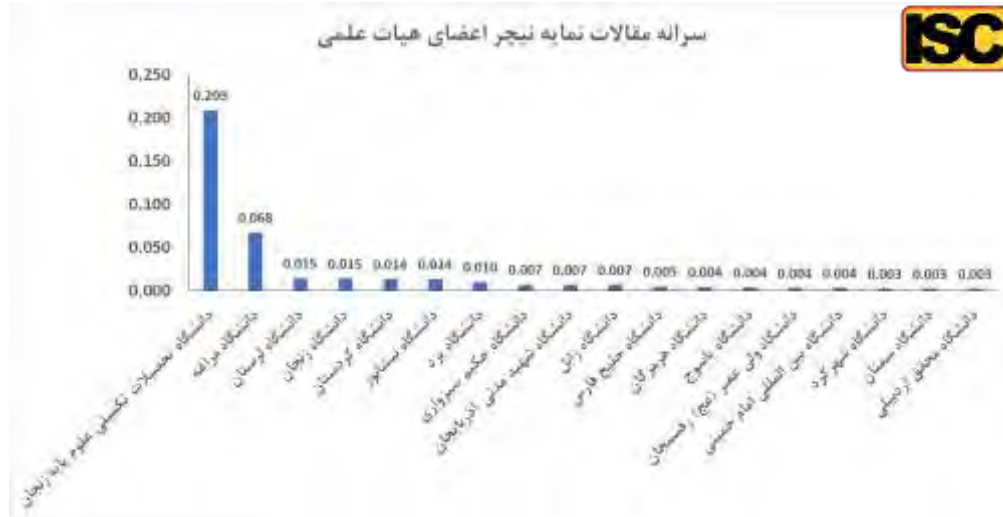
نمودار ۱-۲۹. سرانه مقالات در ضریب تاثیر نشریه دانشجویان تحصیلات تکمیلی در دانشگاه‌های جامع بین ۴۰-۲۰ سال

سرانه مقالات با مشارکت بین‌المللی نشان می‌دهد که اعضای هیات علمی دانشگاه تحصیلات تکمیلی علوم پایه زنجان با سرانه ۱,۱۲ مقاله با مشارکت بین‌المللی، بیشترین تعداد همکاری خارجی را داشته‌اند، به عبارتی هر ۱۰۰ عضو هیات علمی در این دانشگاه سالانه ۱۱۲ مقاله با مشارکت پژوهشگران خارجی نوشته است. پس از دانشگاه تحصیلات تکمیلی علوم پایه زنجان، دانشگاه مراغه و محقق اردبیلی با سرانه ۸۱ و ۶۷ مقاله توسط ۱۰۰ عضو هیات علمی رتبه‌های دوم و سوم را دارند.



نمودار ۱-۳۰. سرانه مقالات با مشارکت بین‌المللی در دانشگاه‌های جامع بین ۴۰-۲۰ سال

سرانه مقالات نمایه نیچر نشان می‌دهد که اعضای هیات علمی دانشگاه تحصیلات تکمیلی علوم پایه زنجان با سرانه ۰,۲۰۹، با اختلاف بسیار بیشترین تعداد مقاله را در این نشریات منتشر کرده‌اند. به عبارتی هر ۱۰۰ عضو هیات علمی در این دانشگاه سالانه ۲۰ مقاله نمایه نیچر داشته‌اند.



نمودار ۱-۳۱. سرانه مقالات نمایه نیچر اعضای هیات علمی در دانشگاه‌های جامع بین ۲۰-۴۰ سال

سرانه هم‌انتشاری صنعت و دانشگاه اعضای هیات علمی نشان می‌دهد که اعضای هیات علمی دانشگاه مراغه با سرانه ۰,۰۴ بیشترین هم‌انتشاری با صنعت را داشته‌است، به عبارتی هر ۱۰۰ عضو هیات علمی در این دانشگاه سالانه ۴ مقاله هم‌تالیفی با صنعت داشته‌اند، دانشگاه‌های بین‌المللی امام خمینی و خلیج فارس اردبیلی با سرانه ۳ و ۲ مقاله توسط ۱۰۰ عضو هیات علمی رتبه‌های دوم و سوم را دارند.



نمودار ۱-۳۲. سرانه هم‌انتشاری صنعت و دانشگاه اعضای هیات علمی در دانشگاه‌های جامع بین ۲۰-۴۰ سال

۱-۳- دانشگاه‌های جامع زیر ۲۰ سال

جامعه دانشگاه‌های جامع زیر ۲۰ سال شامل ۲۷ دانشگاه می باشد. اطلاعات این دانشگاه ها در جدول زیر قابل مشاهده است.

جدول ۱-۵. دانشگاه‌های جامع زیر ۲۰ سال

| ردیف | نام دانشگاه | تعداد اعضای هیات علمی ۱۳۹۹ | تعداد دانشجویان تحصیلات تکمیلی | تعداد کل مقالات ۲۰۲۰ | مقالات Q1 | متوسط ضریب تأثیر | مجموع مقالات در ضریب تأثیر نشریه | مقالات با مشارکت بین‌المللی | مقالات نمایه نیچر | هم‌انشاری صنعت و دانشگاه |
|------|--|----------------------------|--------------------------------|----------------------|-----------|------------------|----------------------------------|-----------------------------|-------------------|--------------------------|
| ۱ | دانشگاه دامغان | ۱۶۵ | ۵۳۴ | ۲۳۴ | ۶۶ | ۳,۱ | ۵۸۳ | ۶۸ | ۹ | ۲ |
| ۲ | دانشگاه ملایر | ۱۷۱ | ۸۶۹ | ۲۲۴ | ۷۶ | ۳,۳ | ۶۰۶ | ۵۹ | ۰ | ۱ |
| ۳ | دانشگاه گلستان | ۱۵۸ | ۷۷۶ | ۱۷۸ | ۷۳ | ۴,۴ | ۶۰۲ | ۴۹ | ۱ | ۱ |
| ۴ | دانشگاه بناب | ۹۲ | ۲۲۵ | ۱۷۴ | ۸۹ | ۴,۴ | ۶۶۹ | ۹۴ | ۰ | ۰ |
| ۵ | دانشگاه بجنورد | ۱۷۲ | ۵۴۸ | ۱۳۶ | ۴۰ | ۳,۱ | ۲۷۴ | ۴۱ | ۰ | ۰ |
| ۶ | دانشگاه تخصصی فناوری های نوین آمل | ۴۳ | ۲۰۸ | ۱۱۸ | ۳۵ | ۴,۰ | ۴۰۶ | ۵۶ | ۰ | ۲ |
| ۷ | دانشگاه فسا | ۵۴ | ۶۹ | ۱۱۲ | ۳۹ | ۳,۴ | ۳۱۲ | ۵۲ | ۰ | ۰ |
| ۸ | دانشگاه جیرفت | ۱۱۳ | ۱۹۵ | ۹۰ | ۳۰ | ۳,۶ | ۲۶۹ | ۲۵ | ۰ | ۰ |
| ۹ | دانشگاه نقرش | ۶۵ | ۴۴۶ | ۷۹ | ۳۱ | ۴,۰ | ۲۳۹ | ۲۸ | ۰ | ۰ |
| ۱۰ | دانشگاه گنبد کاووس | ۱۳۸ | ۴۰۸ | ۷۰ | ۲۱ | ۳,۱ | ۱۶۸ | ۳۳ | ۰ | ۰ |
| ۱۱ | دانشگاه آیت الله العظمی بروجردی | ۱۰۱ | ۶۷۱ | ۶۹ | ۲۳ | ۲,۸ | ۱۴۹ | ۲۰ | ۱ | ۰ |
| ۱۲ | دانشگاه اردکان | ۸۶ | ۶۳۵ | ۶۲ | ۲۲ | ۳,۳ | ۱۷۹ | ۲۷ | ۰ | ۱ |
| ۱۳ | دانشگاه جهرم | ۷۲ | ۴۸ | ۵۸ | ۱۳ | ۲,۹ | ۱۳۹ | ۱۶ | ۲ | ۰ |
| ۱۴ | دانشگاه دریانوردی و علوم دریایی چابهار | ۹۹ | ۵۱۱ | ۴۴ | ۱۰ | ۲,۸ | ۱۰۶ | ۱۰ | ۰ | ۰ |
| ۱۵ | دانشگاه کوثر | ۵۵ | ۱۰۱ | ۴۲ | ۱۴ | ۳,۴ | ۱۱۳ | ۱۲ | ۲ | ۰ |
| ۱۶ | مجتمع آموزش عالی گناباد | ۴۲ | ۰ | ۳۹ | ۱۲ | ۳,۱ | ۹۶ | ۸ | ۰ | ۱ |
| ۱۷ | دانشگاه تربت حیدریه | ۴۰ | ۸۸ | ۲۷ | ۴ | ۲,۰ | ۳۲ | ۶ | ۰ | ۰ |
| ۱۸ | دانشگاه ولایت | ۱۰۹ | ۱۸۶ | ۲۶ | ۴ | ۲,۵ | ۴۷ | ۸ | ۰ | ۰ |
| ۱۹ | دانشگاه میبد | ۸۲ | ۷۳۰ | ۲۴ | ۶ | ۳,۰ | ۴۸ | ۹ | ۰ | ۰ |
| ۲۰ | دانشگاه سید جمال الدین اسدآبادی | ۲۶ | ۱۳ | ۲۳ | ۴ | ۳,۵ | ۴۶ | ۱ | ۰ | ۰ |
| ۲۱ | دانشگاه سلمان فارسی کازرون | ۴۰ | ۱۱۴ | ۲۲ | ۵ | ۲,۶ | ۴۷ | ۶ | ۰ | ۰ |
| ۲۲ | مرکز آموزش عالی اقلید | ۱۴ | ۰ | ۲۰ | ۱۲ | ۴,۷ | ۹۰ | ۹ | ۰ | ۰ |
| ۲۳ | دانشگاه بزرگمهر فائانات | ۲۶ | ۰ | ۱۵ | ۷ | ۲,۷ | ۳۸ | ۶ | ۰ | ۰ |
| ۲۴ | مرکز آموزش عالی کاشمر | ۱۳ | ۰ | ۱۴ | ۱ | ۱,۷ | ۷ | ۴ | ۰ | ۰ |
| ۲۵ | مرکز آموزش عالی لار | ۱۳ | ۰ | ۱۳ | ۳ | ۲,۵ | ۱۸ | ۴ | ۰ | ۰ |
| ۲۶ | مجتمع آموزش عالی سراوان | ۵۷ | ۶۱ | ۹ | ۱ | ۱,۷ | ۱۰ | ۱ | ۰ | ۰ |
| ۲۷ | دانشگاه حضرت معصومه (س) | ۴۳ | ۳۱۰ | ۷ | ۲ | ۳,۶ | ۱۱ | ۰ | ۰ | ۰ |

جدول ۱-۶. سرانه‌های دانشگاه‌های جامع زیر ۲۰ سال

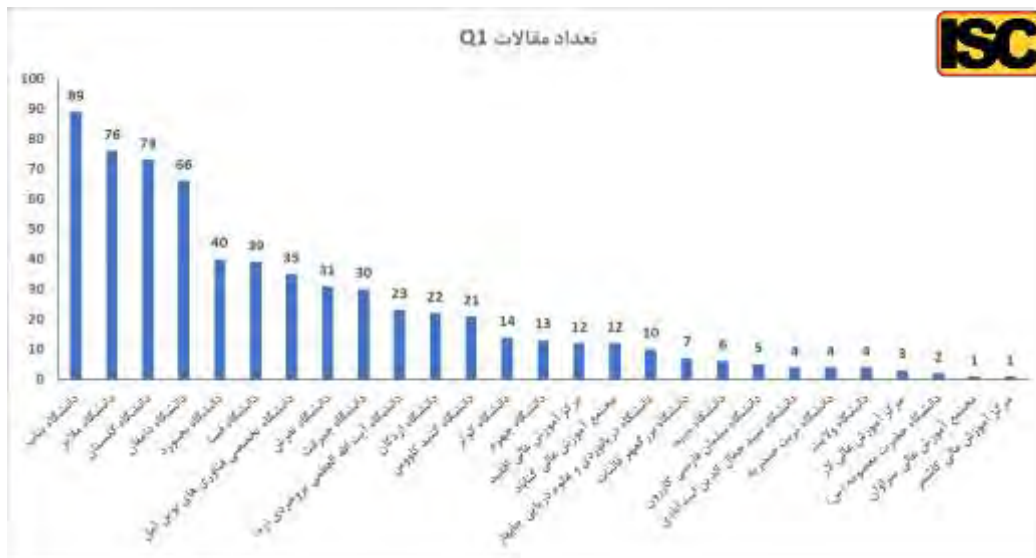
| ردیف | نام دانشگاه | سرانه مقالات اعضای هیات علمی | سرانه مقالات دانشجویان تحصیلات تکمیلی | سرانه مقالات اعضای هیات علمی | سرانه مقالات Q1 اعضای هیات علمی | سرانه مقالات Q1 دانشجویان تحصیلات تکمیلی | سرانه مقالات در ضریب تاثیر نشریه | سرانه مقالات در ضریب تاثیر نشریه دانشجویان تحصیلات تکمیلی | سرانه مقالات با مشارکت بین‌المللی اعضای هیات علمی | سرانه مقالات نمایه‌نچر اعضای هیات علمی | سرانه هم‌انتشاری صنعت و دانشگاه اعضای هیات علمی |
|------|--|------------------------------|---------------------------------------|------------------------------|---------------------------------|--|----------------------------------|---|---|--|---|
| ۱ | دانشگاه دامغان | ۱,۴۲ | ۰,۴۴ | ۰,۴۰ | ۰,۱۲ | ۳,۵۳ | ۱,۰۹ | ۰,۴۱۲ | ۰,۰۵۵ | ۰,۰۱۲ | |
| ۲ | دانشگاه ملایر | ۱,۳۱ | ۰,۲۶ | ۰,۴۴ | ۰,۰۹ | ۳,۵۵ | ۰,۷۰ | ۰,۳۴۵ | ۰,۰۰۰ | ۰,۰۰۶ | |
| ۳ | دانشگاه گلستان | ۱,۱۳ | ۰,۲۳ | ۰,۴۶ | ۰,۰۹ | ۳,۸۱ | ۰,۷۸ | ۰,۳۱۰ | ۰,۰۰۶ | ۰,۰۰۶ | |
| ۴ | دانشگاه بناب | ۱,۸۹ | ۰,۷۷ | ۰,۹۷ | ۰,۴۰ | ۷,۲۷ | ۲,۹۷ | ۱,۰۲۲ | ۰,۰۰۰ | ۰,۰۰۰ | |
| ۵ | دانشگاه بجنورد | ۰,۷۹ | ۰,۲۵ | ۰,۲۳ | ۰,۰۷ | ۱,۶۰ | ۰,۵۰ | ۰,۲۳۸ | ۰,۰۰۰ | ۰,۰۰۰ | |
| ۶ | دانشگاه تخصصی فناوری‌های نوین آمل | ۲,۷۴ | ۰,۵۷ | ۰,۸۱ | ۰,۱۷ | ۹,۴۴ | ۱,۹۵ | ۱,۳۰۲ | ۰,۰۰۰ | ۰,۰۴۷ | |
| ۷ | دانشگاه فسا | ۲,۰۷ | ۱,۶۲ | ۰,۷۲ | ۰,۵۷ | ۵,۷۷ | ۴,۵۲ | ۰,۹۶۳ | ۰,۰۰۰ | ۰,۰۰۰ | |
| ۸ | دانشگاه جیرفت | ۰,۸۰ | ۰,۴۶ | ۰,۲۷ | ۰,۱۵ | ۲,۳۸ | ۱,۳۸ | ۰,۲۲۱ | ۰,۰۰۰ | ۰,۰۰۰ | |
| ۹ | دانشگاه تفرش | ۱,۲۲ | ۰,۱۸ | ۰,۴۸ | ۰,۰۷ | ۳,۶۸ | ۰,۵۴ | ۰,۴۳۱ | ۰,۰۰۰ | ۰,۰۰۰ | |
| ۱۰ | دانشگاه گنبد کاووس | ۰,۵۱ | ۰,۱۷ | ۰,۱۵ | ۰,۰۵ | ۱,۲۲ | ۰,۴۱ | ۰,۲۳۹ | ۰,۰۰۰ | ۰,۰۰۰ | |
| ۱۱ | دانشگاه آیت الله العظمی بروجردی | ۰,۶۸ | ۰,۱۰ | ۰,۲۳ | ۰,۰۳ | ۱,۴۷ | ۰,۲۲ | ۰,۱۹۸ | ۰,۰۱۰ | ۰,۰۰۰ | |
| ۱۲ | دانشگاه اردکان | ۰,۷۲ | ۰,۱۰ | ۰,۲۶ | ۰,۰۳ | ۲,۰۹ | ۰,۲۸ | ۰,۳۱۴ | ۰,۰۰۰ | ۰,۰۱۲ | |
| ۱۳ | دانشگاه جهرم | ۰,۸۱ | ۱,۲۱ | ۰,۱۸ | ۰,۲۷ | ۱,۹۴ | ۲,۹۰ | ۰,۲۲۲ | ۰,۰۲۸ | ۰,۰۰۰ | |
| ۱۴ | دانشگاه دربانوردی و علوم دریایی چابهار | ۰,۴۴ | ۰,۰۹ | ۰,۱۰ | ۰,۰۲ | ۱,۰۷ | ۰,۲۱ | ۰,۱۰۱ | ۰,۰۰۰ | ۰,۰۰۰ | |
| ۱۵ | دانشگاه کوثر | ۰,۷۶ | ۰,۴۲ | ۰,۲۵ | ۰,۱۴ | ۲,۰۵ | ۱,۱۱ | ۰,۲۱۸ | ۰,۰۳۶ | ۰,۰۰۰ | |
| ۱۶ | مجمع آموزش عالی گناباد | ۰,۹۳ | ۰,۰۰ | ۰,۲۹ | ۰,۰۰ | ۲,۲۸ | ۰,۰۰ | ۰,۱۹۰ | ۰,۰۰۰ | ۰,۰۲۴ | |
| ۱۷ | دانشگاه تربت حیدریه | ۰,۶۸ | ۰,۳۱ | ۰,۱۰ | ۰,۰۵ | ۰,۸۰ | ۰,۳۶ | ۰,۱۵۰ | ۰,۰۰۰ | ۰,۰۰۰ | |
| ۱۸ | دانشگاه ولایت | ۰,۲۴ | ۰,۱۴ | ۰,۰۴ | ۰,۰۲ | ۰,۴۴ | ۰,۲۶ | ۰,۰۷۳ | ۰,۰۰۰ | ۰,۰۰۰ | |
| ۱۹ | دانشگاه میبد | ۰,۲۹ | ۰,۰۳ | ۰,۰۷ | ۰,۰۱ | ۰,۵۸ | ۰,۰۷ | ۰,۱۱۰ | ۰,۰۰۰ | ۰,۰۰۰ | |
| ۲۰ | دانشگاه سید جمال‌الدین اسدآبادی | ۰,۸۸ | - | ۰,۱۵ | - | ۱,۷۶ | - | ۰,۰۳۸ | ۰,۰۰۰ | ۰,۰۰۰ | |
| ۲۱ | دانشگاه سلمان فارسی کازرون | ۰,۵۵ | ۰,۱۹ | ۰,۱۳ | ۰,۰۴ | ۱,۱۸ | ۰,۴۱ | ۰,۱۵۰ | ۰,۰۰۰ | ۰,۰۰۰ | |
| ۲۲ | مرکز آموزش عالی اقلید | ۱,۴۳ | ۰,۰۰ | ۰,۸۶ | ۰,۰۰ | ۶,۴۴ | ۰,۰۰ | ۰,۶۴۳ | ۰,۰۰۰ | ۰,۰۰۰ | |
| ۲۳ | دانشگاه بزرگمهر قائنات | ۰,۵۸ | ۰,۰۰ | ۰,۲۷ | ۰,۰۰ | ۱,۴۸ | ۰,۰۰ | ۰,۲۳۱ | ۰,۰۰۰ | ۰,۰۰۰ | |
| ۲۴ | مرکز آموزش عالی کاشمر | ۱,۰۸ | ۰,۰۰ | ۰,۰۸ | ۰,۰۰ | ۰,۵۲ | ۰,۰۰ | ۰,۳۰۸ | ۰,۰۰۰ | ۰,۰۰۰ | |
| ۲۵ | مرکز آموزش عالی لار | ۱,۰۰ | ۰,۰۰ | ۰,۲۳ | ۰,۰۰ | ۱,۳۶ | ۰,۰۰ | ۰,۳۰۸ | ۰,۰۰۰ | ۰,۰۰۰ | |
| ۲۶ | مجمع آموزش عالی سراوان | ۰,۱۶ | ۰,۱۵ | ۰,۰۲ | ۰,۰۲ | ۰,۱۸ | ۰,۱۷ | ۰,۰۱۸ | ۰,۰۰۰ | ۰,۰۰۰ | |
| ۲۷ | دانشگاه حضرت معصومه (س) | ۰,۱۶ | ۰,۰۲ | ۰,۰۵ | ۰,۰۱ | ۰,۲۵ | ۰,۰۳ | ۰,۰۰۰ | ۰,۰۰۰ | ۰,۰۰۰ | |

به لحاظ تعداد کل مقالات، در دانشگاه‌های جامع زیر ۲۰ سال، دانشگاه‌های دامغان، ملایر، گلستان، بناب و بجنورد به ترتیب در رتبه اول تا چهارم قرار دارند.



نمودار ۱-۳۳. تعداد کل مقالات در دانشگاه‌های جامع زیر ۲۰ سال

بر اساس شاخص تعداد مقالات Q1، در دانشگاه‌های جامع زیر ۲۰ سال، دانشگاه‌های بناب، ملایر، گلستان، دامغان و بجنورد در رتبه‌های اول تا پنجم قرار دارند.



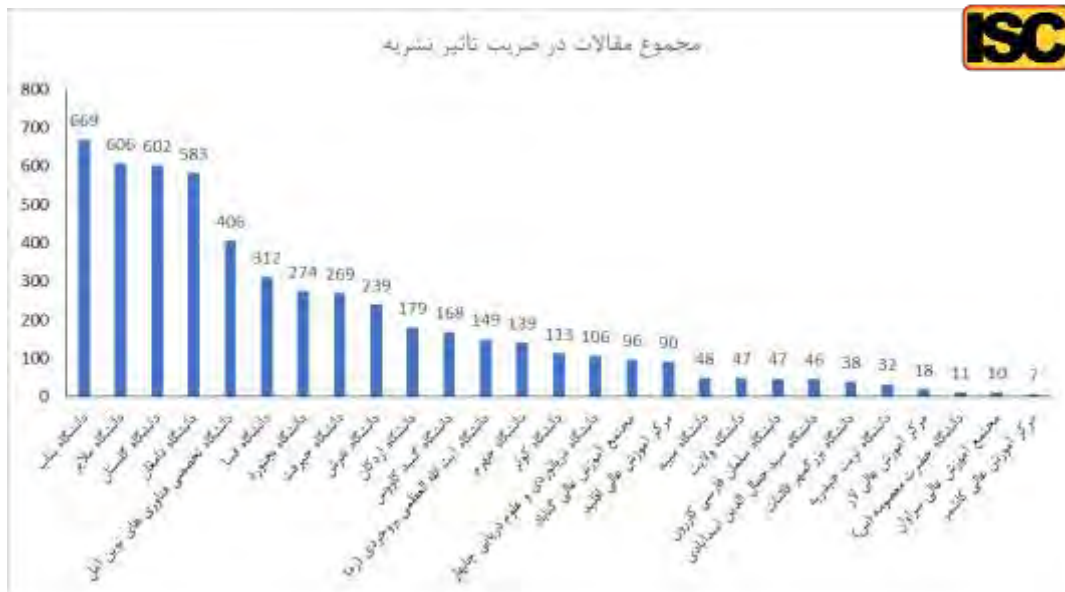
نمودار ۱-۳۴. تعداد مقالات Q1 در دانشگاه‌های جامع زیر ۲۰ سال

در شاخص متوسط ضریب تاثیر در دانشگاه‌های جامع زیر ۲۰ سال، به ترتیب مرکز آموزش عالی اقلید، دانشگاه‌های بناب، گلستان، تخصصی فناوری های نوین آمل و تفرش در رتبه اول تا پنجم قرار دارند.



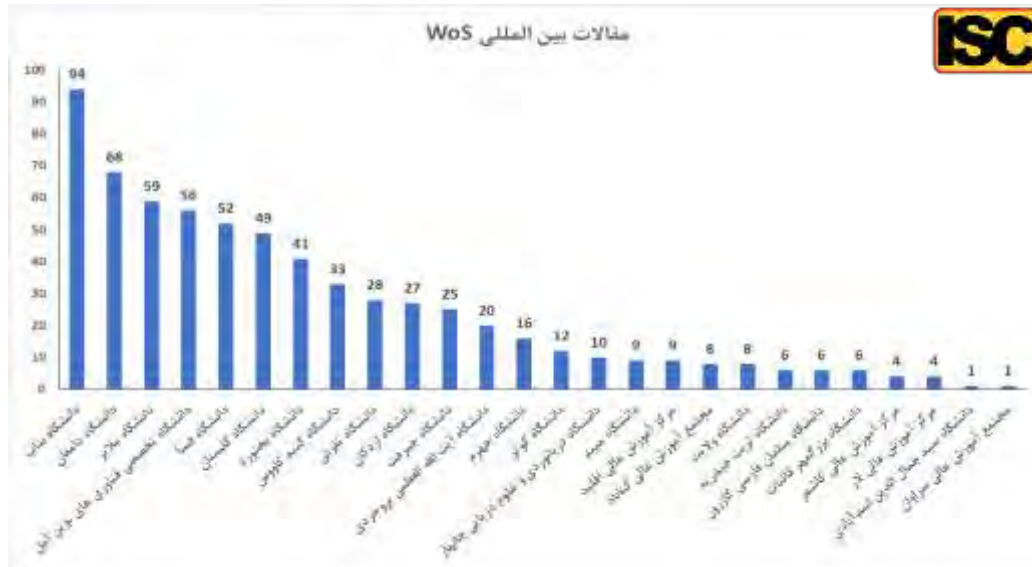
نمودار ۱-۳۵. متوسط ضریب تاثیر در دانشگاه‌های جامع زیر ۲۰ سال

از نظر مجموع مقالات در ضریب تاثیر نشریه در دانشگاه‌های جامع زیر ۲۰ سال، دانشگاه‌های بناب، ملایر، گلستان، دامغان، در رتبه های اول تا چهارم و دانشگاه تخصصی فناوری های نوین آمل در رتبه پنجم قرار دارند.



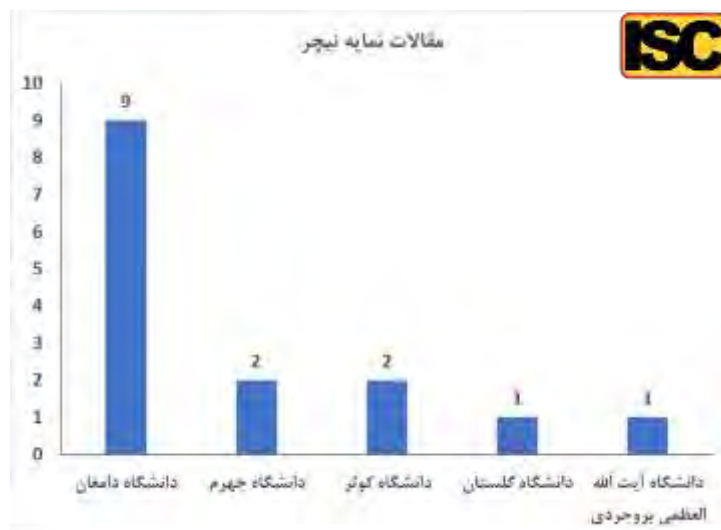
نمودار ۱-۳۶. مجموع مقالات در ضریب تاثیر نشریه در دانشگاه‌های جامع زیر ۲۰ سال

تعداد مقالات با مشارکت بین‌المللی در دانشگاه‌های جامع زیر ۲۰ سال، نشان می‌دهد که در این شاخص دانشگاه‌های بناب، دامغان، ملایر و دانشگاه تخصصی فناوری‌های نوین آمل و دانشگاه فسا در رتبه‌های اول تا پنجم قرار دارند.



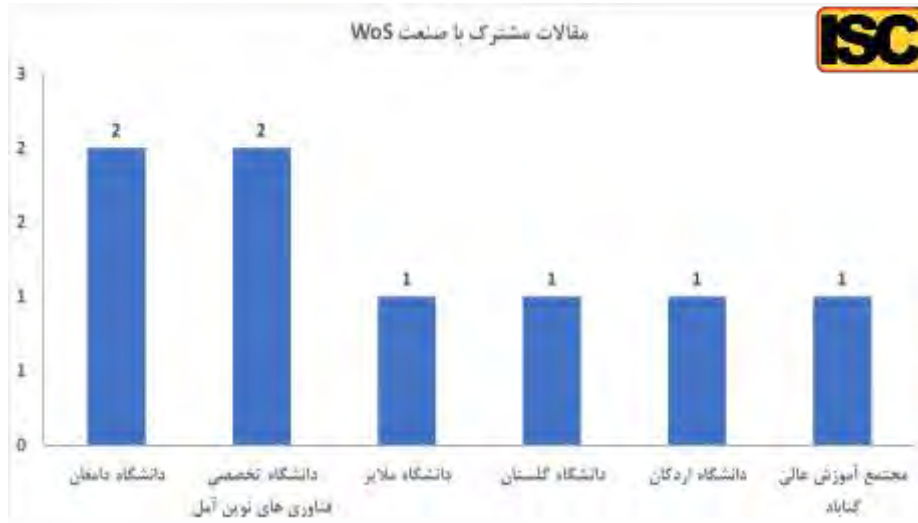
نمودار ۱-۳۷. تعداد مقالات با مشارکت بین‌المللی در دانشگاه‌های جامع زیر ۲۰ سال

بر اساس شاخص تعداد مقالات نمایه نیچر، در دانشگاه‌های جامع زیر ۲۰ سال، از ۲۷ دانشگاه تنها ۵ دانشگاه مقاله نمایه نیچر داشته‌اند. در این بین دانشگاه دامغان با ۹ مقاله رتبه اول و پس از آن دانشگاه‌های جهرم و کوثر مشترکا در رتبه دوم قرار دارند.



نمودار ۱-۳۸. تعداد مقالات نمایه نیچر در دانشگاه‌های جامع زیر ۲۰ سال

به لحاظ تعداد هم‌انتشاری صنعت و دانشگاه در دانشگاه‌های جامع زیر ۲۰ سال، دانشگاه‌های دامغان، تخصصی فناوری‌های نوین آمل، گلستان و دانشگاه اردکان در رتبه‌های اول تا پنجم قرار دارند.



نمودار ۱-۳۹. تعداد هم‌انتشاری صنعت و دانشگاه در دانشگاه‌های جامع زیر ۲۰ سال

در شاخص سرانه مقالات اعضای هیات علمی در دانشگاه‌های جامع زیر ۲۰ سال، دانشگاه تخصصی فناوری‌های نوین آمل با اختلاف رتبه اول و دانشگاه‌های فسا و بناب در رتبه دوم تا سوم و مرکز آموزش عالی اقلید و دانشگاه دامغان در رتبه چهارم تا پنجم قرار دارند.



نمودار ۱-۴۰. سرانه مقالات اعضای هیات علمی در دانشگاه‌های جامع زیر ۲۰ سال

از نظر سرانه مقالات دانشجویان تحصیلات تکمیلی^۱ در دانشگاه‌های جامع زیر ۲۰ سال، دانشگاه‌های فسا، جهرم، بناب و تخصصی فناوری های نوین اول تا چهارم قرار دارند.



نمودار ۱-۴۱. سرانه مقالات دانشجویان تحصیلات تکمیلی در دانشگاه‌های جامع زیر ۲۰ سال

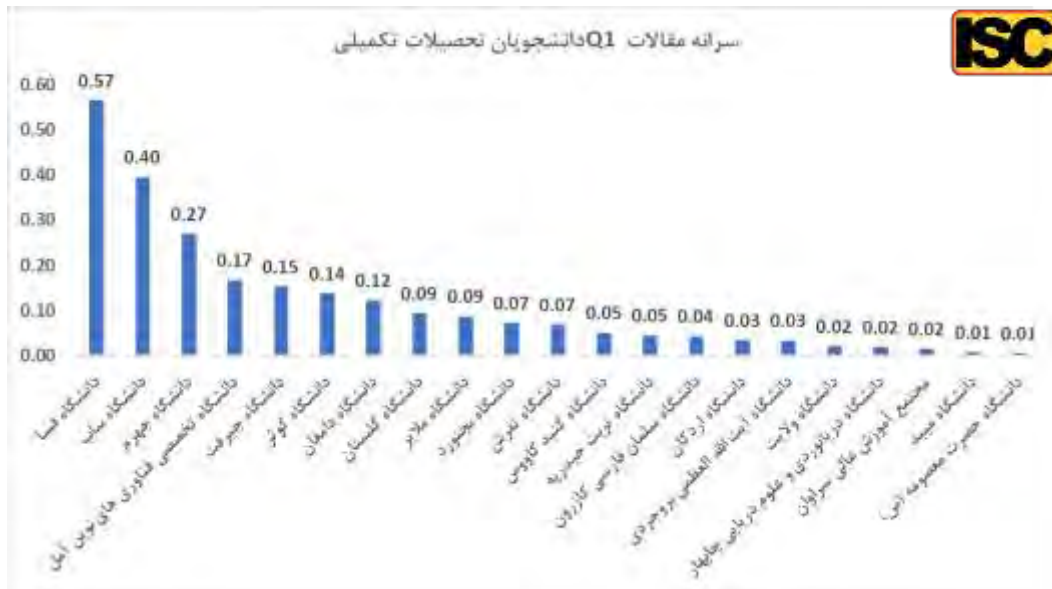
سرانه مقالات Q1 اعضای هیات علمی در دانشگاه‌های جامع زیر ۲۰ سال، نشان می‌دهد که در این شاخص دانشگاه بناب، مرکز آموزش عالی اقلید، دانشگاه تخصصی فناوری های نوین آمل، دانشگاه فسا و دانشگاه تفرش در رتبه های اول تا پنجم قرار دارند.



نمودار ۱-۴۲. سرانه مقالات Q1 اعضای هیات علمی در دانشگاه‌های جامع زیر ۲۰ سال

^۱ دانشگاه سیدجمال الدین اسدآبادی تنها ۱۳ دانشجوی تحصیلات تکمیلی دارد و عدد سرانه دانشجویی این دانشگاه غیرنرمال می شود به همین دلیل در شاخص‌های سرانه دانشجویی لحاظ نشده است.

به لحاظ سرانه مقالات Q1 دانشجویان تحصیلات تکمیلی در دانشگاه‌های جامع زیر ۲۰ سال، نشان می‌دهد که در این شاخص دانشگاه‌های فسا، بناب، جهرم، دانشگاه تخصصی فناوری‌های نوین و جیرفت در رتبه های اول تا پنجم قرار دارند.



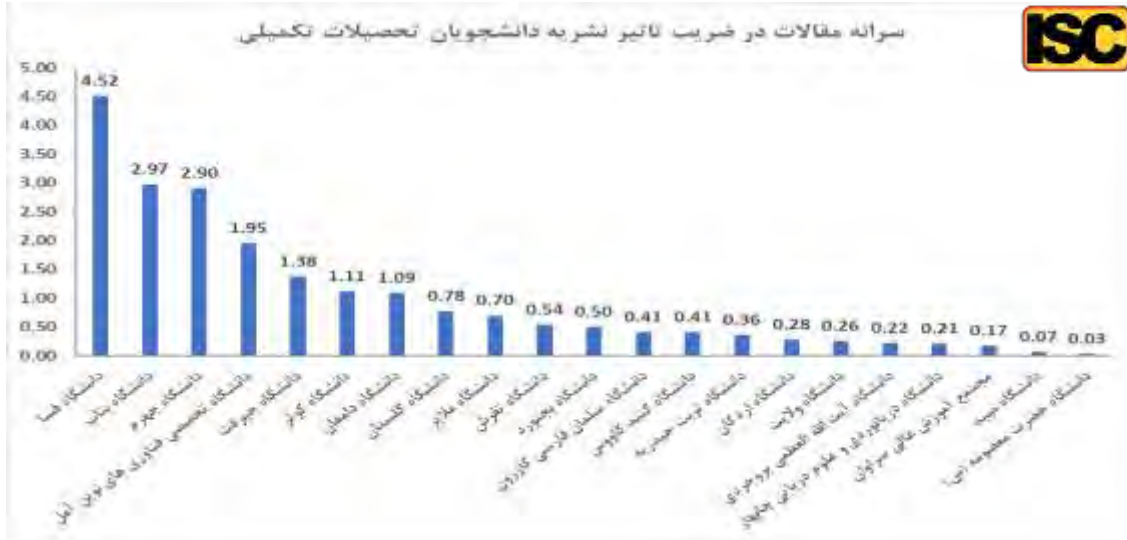
نمودار ۱-۴۳. سرانه مقالات Q1 دانشجویان تحصیلات تکمیلی در دانشگاه‌های جامع زیر ۲۰ سال

به لحاظ سرانه مقالات در ضریب تاثیر نشریه اعضای هیات علمی در دانشگاه‌های جامع زیر ۲۰ سال، دانشگاه تخصصی فناوری‌های نوین و بناب، مرکز آموزش عالی اقلید، دانشگاه فسا و دانشگاه گلستان به ترتیب در رتبه دوم تا پنجم قرار دارند.



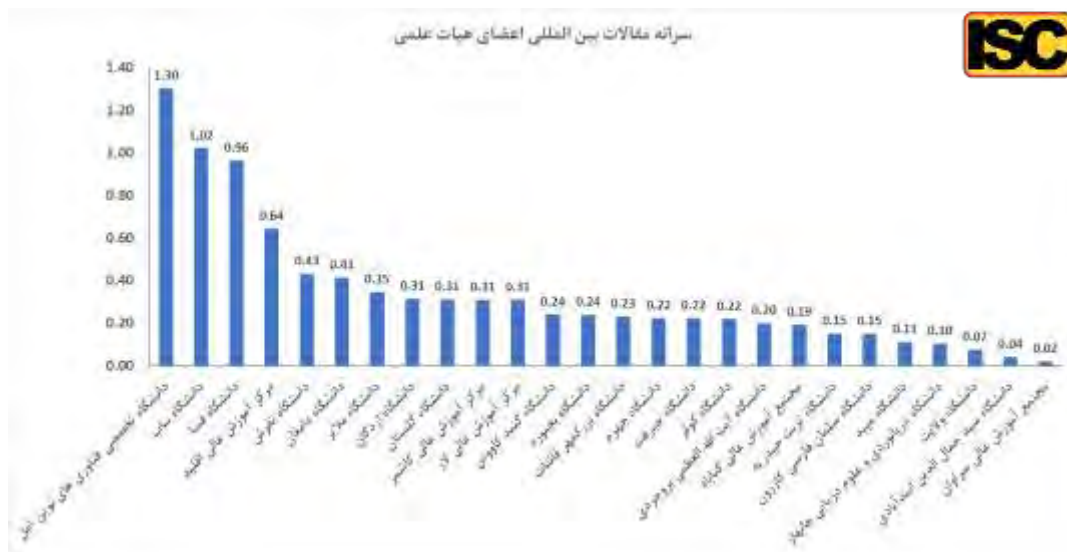
نمودار ۱-۴۴. سرانه مقالات در ضریب تاثیر نشریه اعضای هیات علمی در دانشگاه‌های جامع زیر ۲۰ سال

در شاخص سرانه مقالات در ضریب تاثیر نشریه دانشجویان تحصیلات تکمیلی در دانشگاه‌های جامع زیر ۲۰ سال، دانشگاه فسا در جایگاه اول و دانشگاه‌های بناب، جهرم و تخصصی فناوری نوبل در رتبه دوم تا چهارم قرار دارند.



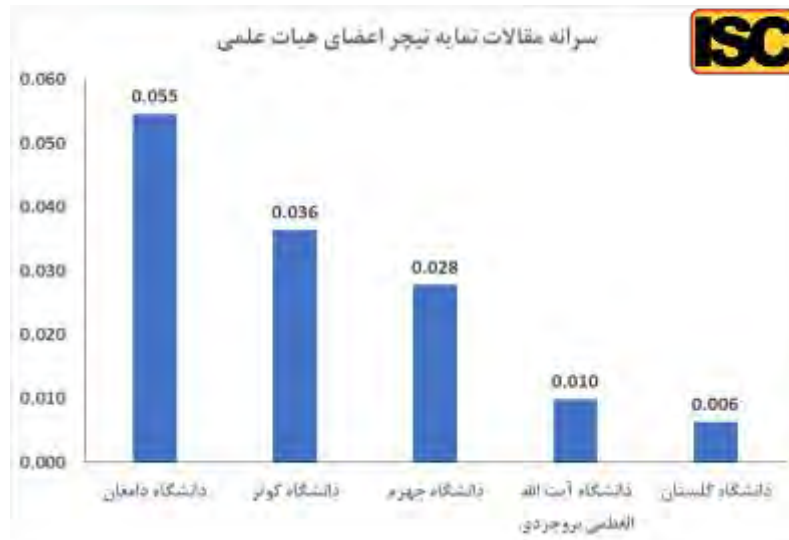
نمودار ۱-۴۵. سرانه مقالات در ضریب تاثیر نشریه دانشجویان تحصیلات تکمیلی در دانشگاه‌های جامع زیر ۲۰ سال

سرانه مقالات با مشارکت بین‌المللی نشان می‌دهد که اعضای هیات علمی دانشگاه تخصصی فناوری های نوین آمل با سرانه ۱,۳۰ مقاله با مشارکت بین‌المللی، بیشترین تعداد همکاری خارجی را داشته‌اند، به عبارتی هر ۱۰۰ عضو هیات علمی در این دانشگاه سالانه ۱۳۰ مقاله با مشارکت پژوهشگران خارجی نوشته است. پس از دانشگاه تخصصی فناوری های نوین آمل، دانشگاه بناب و دانشگاه فسا با سرانه ۱۰۲ و ۹۶ مقاله توسط ۱۰۰ عضو هیات علمی رتبه‌های دوم و سوم را دارند.




نمودار ۱-۴۶. سرانه مقالات با مشارکت بین‌المللی در دانشگاه‌های جامع زیر ۲۰ سال

سرانه مقالات نمایه نیچر نشان می‌دهد که اعضای هیات علمی دانشگاه دامغان با سرانه ۰,۰۵۵ بیشترین تعداد مقاله را در این نشریات منتشر کرده‌اند. به عبارتی هر ۱۰۰ عضو هیات علمی در این دانشگاه سالانه ۵ مقاله نمایه نیچر داشته‌اند.



نمودار ۱-۴۷. سرانه مقالات نمایه نیچر اعضای هیات علمی در دانشگاه‌های جامع زیر ۲۰ سال

سرانه هم‌انتشاری صنعت و دانشگاه اعضای هیات علمی در دانشگاه‌های جامع زیر ۲۰ سال نشان می‌دهد که اعضای هیات علمی دانشگاه تخصصی فناوری‌های نوین آمل با سرانه ۰,۰۴ بیشترین هم‌انتشاری با صنعت را داشته‌است، به عبارتی هر ۱۰۰ عضو هیات علمی در این دانشگاه سالانه ۴ مقاله هم‌تالیفی با صنعت داشته‌اند، مجتمع آموزش عالی گناباد با سرانه ۲ مقاله توسط ۱۰۰ عضو هیات علمی رتبه دوم را دارد.



نمودار ۱-۴۸. سرانه مقالات صنعت اعضای هیات علمی در دانشگاه‌های جامع زیر ۲۰ سال

فصل دوم: دانشگاه‌های صنعتی

۱-۲- دانشگاه‌های صنعتی بالای ۴۰ سال

جامعه دانشگاه‌های صنعتی که در دسته دانشگاه‌های بالای ۴۰ سال قرار دارند، ۵ دانشگاه هستند. اطلاعات این دانشگاه‌ها در جدول ۱-۲ قابل مشاهده است.

جدول ۱-۲. دانشگاه‌های صنعتی بالای ۴۰ سال

| ردیف | نام دانشگاه | تعداد اعضای هیات علمی ۱۳۹۹ | تعداد دانشجویان تحصیلات تکمیلی | تعداد کل مقالات ۲۰۲۰ | مقالات Q1 | متوسط ضریب تأثیر | مجموع مقالات در ضریب تأثیر نشریه | مقالات با مشارکت بین‌المللی | مقالات نمایه نیچر | هم‌انشاری صنعت و دانشگاه |
|------|------------------------------------|----------------------------|--------------------------------|----------------------|-----------|------------------|----------------------------------|-----------------------------|-------------------|--------------------------|
| ۱ | دانشگاه صنعتی امیرکبیر | ۵۱۳ | ۶۰۳۲ | ۲۱۴۴ | ۸۳۴ | ۳٫۷ | ۶۲۸۸ | ۶۴۴ | ۵ | ۱۸ |
| ۲ | دانشگاه علم و صنعت ایران | ۴۵۵ | ۱۰۹۴۲ | ۲۰۵۸ | ۸۰۰ | ۳٫۸ | ۶۴۴۹ | ۵۴۵ | ۵ | ۴ |
| ۳ | دانشگاه صنعتی شریف | ۴۴۸ | ۴۷۳۰ | ۱۹۲۹ | ۹۰۵ | ۴٫۲ | ۶۶۸۰ | ۵۹۶ | ۳۷ | ۱۸ |
| ۴ | دانشگاه صنعتی اصفهان | ۴۸۴ | ۴۲۵۰ | ۱۳۴۱ | ۵۶۵ | ۳٫۸ | ۴۳۹۰ | ۴۴۴ | ۱۰ | ۴ |
| ۵ | دانشگاه صنعتی خواجه نصیرالدین طوسی | ۳۱۸ | ۴۹۲۱ | ۱۱۲۳ | ۴۰۷ | ۳٫۷ | ۳۳۱۹ | ۳۵۹ | ۷ | ۱۲ |

جدول ۲-۲. سرانه دانشگاه‌های صنعتی بالای ۴۰ سال

| ردیف | نام دانشگاه | سرانه مقالات اعضای هیات علمی | سرانه مقالات دانشجویان تحصیلات تکمیلی | سرانه مقالات Q1 اعضای هیات علمی | سرانه مقالات Q1 دانشجویان تحصیلات تکمیلی | سرانه مقالات در ضریب تأثیر نشریه | سرانه مقالات با مشارکت بین‌المللی | سرانه مقالات نمایه نیچر اعضای هیات علمی | سرانه هم‌انشاری صنعت و دانشگاه |
|------|------------------------------------|------------------------------|---------------------------------------|---------------------------------|--|----------------------------------|-----------------------------------|---|--------------------------------|
| ۱ | دانشگاه صنعتی امیرکبیر | ۴٫۱۸ | ۰٫۳۶ | ۱٫۶۳ | ۰٫۱۴ | ۱۲٫۲۶ | ۱٫۰۴ | ۰٫۰۱۰ | ۰٫۰۳۵ |
| ۲ | دانشگاه علم و صنعت ایران | ۴٫۵۲ | ۰٫۱۹ | ۱٫۷۶ | ۰٫۰۷ | ۱۴٫۱۷ | ۰٫۵۹ | ۰٫۰۱۱ | ۰٫۰۰۹ |
| ۳ | دانشگاه صنعتی شریف | ۴٫۳۱ | ۰٫۴۱ | ۲٫۰۲ | ۰٫۱۹ | ۱۴٫۹۱ | ۱٫۴۱ | ۰٫۰۸۳ | ۰٫۰۴۰ |
| ۴ | دانشگاه صنعتی اصفهان | ۲٫۷۷ | ۰٫۳۲ | ۱٫۱۷ | ۰٫۱۳ | ۹٫۰۷ | ۱٫۰۳ | ۰٫۰۲۱ | ۰٫۰۰۸ |
| ۵ | دانشگاه صنعتی خواجه نصیرالدین طوسی | ۳٫۵۳ | ۰٫۲۳ | ۱٫۲۸ | ۰٫۰۸ | ۱۰٫۴۴ | ۰٫۶۷ | ۰٫۰۲۲ | ۰٫۰۳۸ |

بر اساس تعداد کل مقالاتی که دانشگاه‌های صنعتی بالای ۴۰ سال منتشر کرده اند، یا اصطلاحاً کمیت انتشارات، دانشگاه صنعتی امیرکبیر، دانشگاه علم و صنعت ایران و دانشگاه صنعتی شریف در رتبه‌های اول تا سوم قرار دارند.



نمودار ۱-۲. تعداد کل مقالات در دانشگاه‌های صنعتی بالای ۴۰ سال

بر اساس شاخص تعداد مقالات Q1، دانشگاه‌های صنعتی شریف، صنعتی امیرکبیر، علم و صنعت ایران، صنعتی اصفهان و صنعتی خواجه نصیرالدین طوسی در رتبه‌های اول تا پنجم قرار دارند.



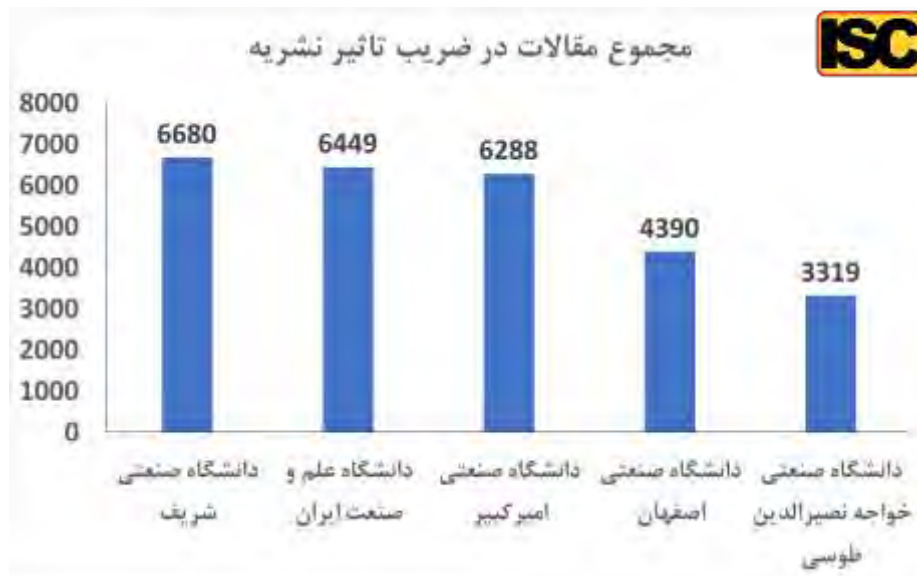
نمودار ۲-۲. تعداد مقالات Q1 در دانشگاه‌های صنعتی بالای ۴۰ سال

بر اساس متوسط ضریب تاثیر نشریه، دانشگاه صنعتی شریف با متوسط ضریب تاثیر بالای ۴، رتبه اول را کسب کرده و پس از آن سایر دانشگاه‌ها با متوسط ضریب تاثیر ۳,۸ در رتبه‌های بعدی قرار دارند.



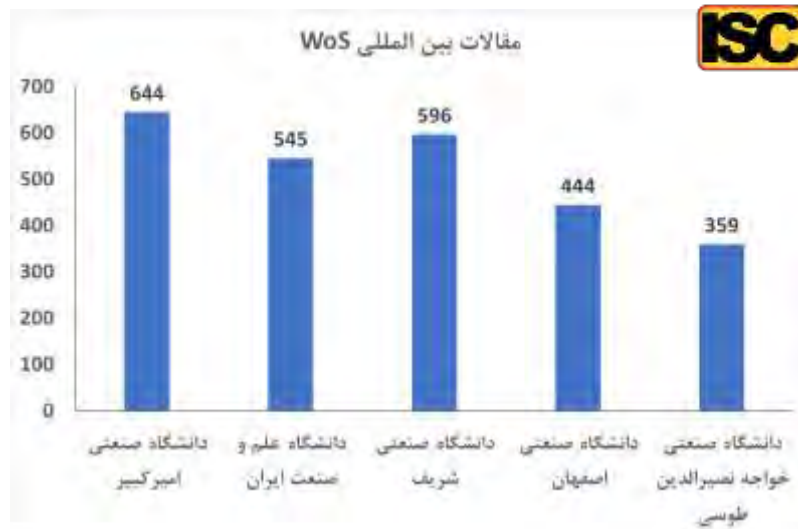
نمودار ۲-۳. متوسط ضریب تاثیر نشریه در دانشگاه‌های صنعتی بالای ۴۰ سال

بر اساس مجموع مقالات در ضریب تاثیر نشریه که ترکیبی از کمیت و کیفیت است، دانشگاه‌های صنعتی شریف، علم و صنعت ایران و صنعتی امیرکبیر در رتبه‌های اول تا سوم قرار دارند.



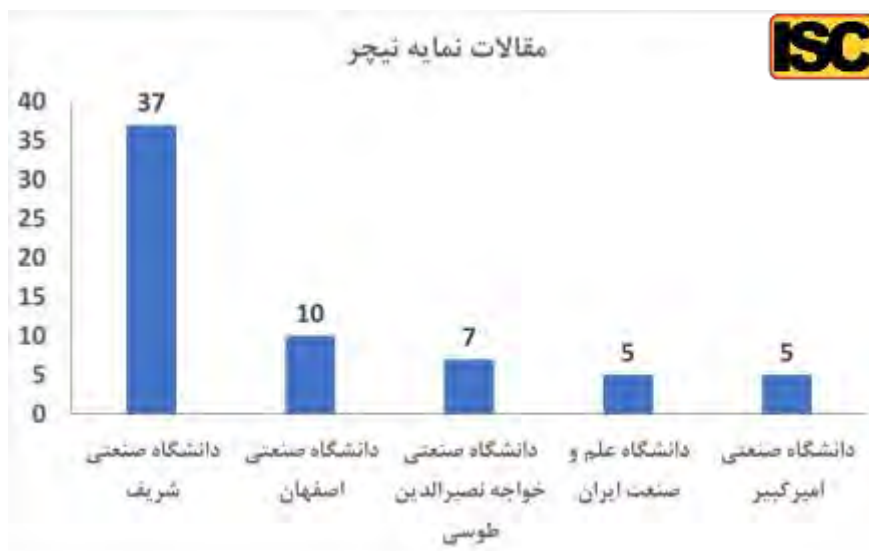
نمودار ۲-۴. مجموع مقالات در ضریب تاثیر نشریه در دانشگاه‌های صنعتی بالای ۴۰ سال

به لحاظ تعداد مقالات با مشارکت بین‌المللی دانشگاه‌های صنعتی امیرکبیر، علم و صنعت ایران، صنعتی شریف، صنعتی اصفهان و صنعتی خواجه نصیرالدین طوسی در رتبه‌های اول تا پنجم قرار دارند.



نمودار ۲-۵. تعداد مقالات با مشارکت بین‌المللی در دانشگاه‌های صنعتی بالای ۴۰ سال

بر اساس شاخص تعداد مقالات نمایه نیچر، دانشگاه‌های صنعتی شریف، صنعتی اصفهان، صنعتی خواجه نصیرالدین طوسی، علم و صنعت ایران و صنعتی امیرکبیر در رتبه‌های اول تا پنجم قرار دارند.



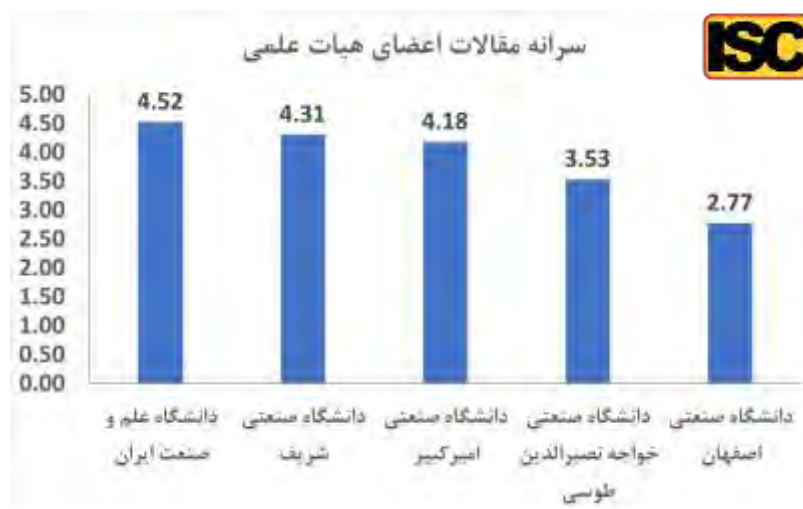
نمودار ۲-۶. تعداد مقالات نمایه نیچر در دانشگاه‌های صنعتی بالای ۴۰ سال

شاخص تعداد هم‌انتشاری صنعت و دانشگاه نشان می‌دهد که در این شاخص دانشگاه‌های صنعتی امیرکبیر، صنعتی شریف، صنعتی خواجه نصیرالدین طوسی، علم و صنعت ایران و صنعتی اصفهان در رتبه‌های اول تا پنجم قرار دارند.



نمودار ۲-۷. تعداد هم‌انتشاری صنعت و دانشگاه در دانشگاه‌های صنعتی بالای ۴۰ سال

در شاخص سرانه تولیدات مقالات علمی که نسبت مقالات تولید شده به اعضای هیات علمی است و به نوعی نشان دهنده متوسط تولیدات علمی هر عضو هیات علمی می‌باشد، دانشگاه علم و صنعت ایران، دانشگاه صنعتی شریف و دانشگاه صنعتی امیرکبیر، در رتبه‌های اول تا سوم قرار دارند با این حال می‌توان گفت که این سه دانشگاه با اختلاف کم تقریباً در یک سطح قرار دارند و هر عضو هیات علمی به طور متوسط بیش از ۴ مقاله با ضریب تاثیر تولید می‌کند. اما عدد این شاخص در دانشگاه خواجه نصیرالدین طوسی ۳,۵ و در دانشگاه صنعتی اصفهان هر عضو هیات علمی بیش از ۲,۷ مقاله منتشر می‌کند.



نمودار ۲-۸. سرانه تولیدات مقالات علمی در دانشگاه‌های صنعتی بالای ۴۰ سال

در شاخص سرانه مقالات دانشجویان تحصیلات تکمیلی، دانشگاه صنعتی شریف، دانشگاه صنعتی امیرکبیر و دانشگاه صنعتی اصفهان رتبه های اول تا سوم را دارند. این شاخص در دانشگاه علم و صنعت ایران به کمترین مقدار خود می‌رسد.



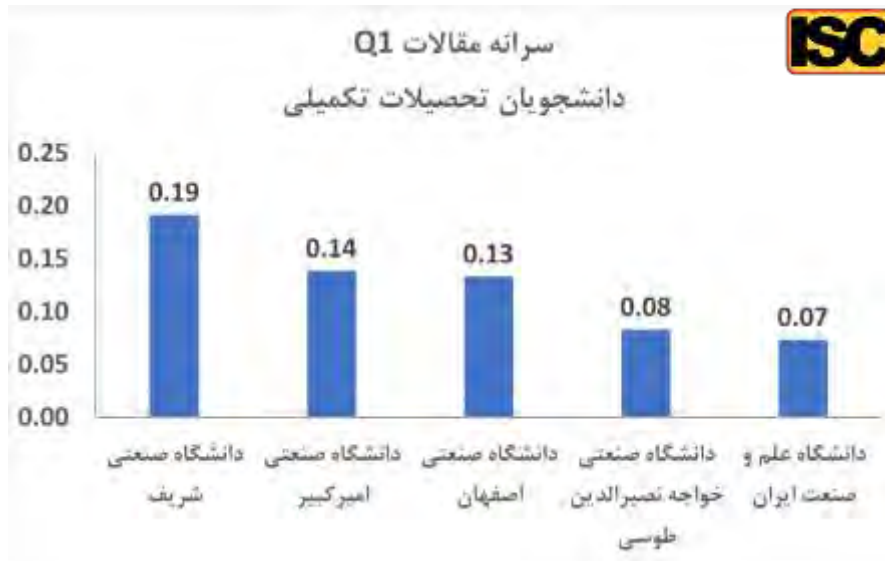
نمودار ۲-۹. سرانه مقالات دانشجویان تحصیلات تکمیلی در دانشگاه‌های صنعتی بالای ۴۰ سال

سرانه مقالات Q1 اعضای هیات علمی نشان می‌دهد که در این شاخص دانشگاه‌های صنعتی شریف، علم و صنعت ایران، صنعتی امیرکبیر، صنعتی خواجه نصیرالدین طوسی و صنعتی اصفهان در رتبه های اول تا پنجم قرار دارند.



نمودار ۲-۱۰. سرانه مقالات Q1 اعضای هیات علمی در دانشگاه‌های صنعتی بالای ۴۰ سال

سرانه مقالات Q1 دانشجویان تحصیلات تکمیلی نشان می‌دهد که در این شاخص دانشگاه‌های صنعتی شریف، صنعتی امیرکبیر، صنعتی اصفهان، صنعتی خواجه نصیرالدین طوسی و علم و صنعت ایران در رتبه‌های اول تا پنجم قرار دارند.



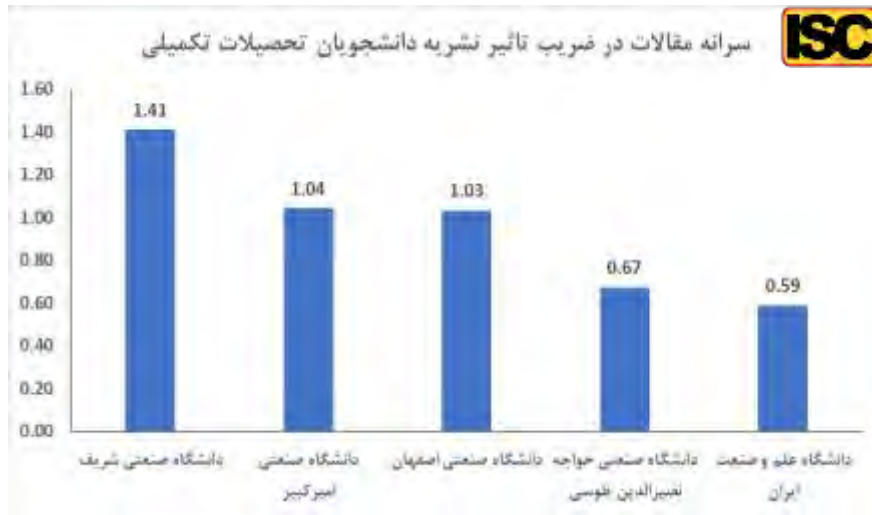
نمودار ۲-۱۳. سرانه مقالات Q1 دانشجویان تحصیلات تکمیلی در دانشگاه‌های صنعتی بالای ۴۰ سال

در شاخص سرانه مقالات در ضریب تاثیر نشریه اعضای هیات علمی دانشگاه‌های صنعتی شریف، علم و صنعت ایران و صنعتی امیرکبیر در رتبه‌های اول تا سوم قرار دارند.



نمودار ۲-۱۴. سرانه مقالات در ضریب تاثیر نشریه اعضای هیات علمی در دانشگاه‌های صنعتی بالای ۴۰ سال

به لحاظ شاخص سرانه مقالات در ضریب تاثیر نشریه دانشجویان تحصیلات تکمیلی نیز دانشگاه صنعتی شریف در بین دانشگاه‌های صنعتی بالاترین مقدار این شاخص را دارد.



نمودار ۲-۱۵. مجموع مقالات در ضریب تاثیر نشریه به تعداد دانشجویان تحصیلات تکمیلی در دانشگاه‌های صنعتی بالای ۴۰ سال

سرانه مقالات با مشارکت بین‌المللی نشان می‌دهد که اعضای هیات علمی دانشگاه‌های صنعتی شریف با سرانه ۱,۳۳ مقاله با مشارکت بین‌المللی بیشترین تعداد همکاری خارجی را داشته‌اند، به عبارتی هر ۱۰۰ عضو هیات علمی در این دانشگاه سالانه ۱۳۳ مقاله با مشارکت پژوهشگران خارجی نوشته است. پس از دانشگاه‌های صنعتی شریف، دانشگاه‌های صنعتی امیرکبیر، علم و صنعت ایران با سرانه ۱۲۵ و ۱۱۹ مقاله توسط ۱۰۰ عضو هیات علمی رتبه‌های دوم و سوم را دارند.



نمودار ۲-۱۶. سرانه مقالات با مشارکت بین‌المللی اعضای هیات علمی در دانشگاه‌های صنعتی بالای ۴۰ سال

سرانه مقالات نمایه نیچر نشان می‌دهد که اعضای هیات علمی دانشگاه صنعتی شریف با سرانه ۰,۰۸۳، بیشترین تعداد مقاله را در این نشریات منتشر کرده‌اند. به عبارتی هر ۱۰۰ عضو هیات علمی در این دانشگاه سالانه ۸ مقاله نمایه نیچر داشته‌اند.



نمودار ۲-۱۷. سرانه مقالات نمایه نیچر اعضای هیات علمی در دانشگاه‌های صنعتی بالای ۴۰ سال

سرانه هم‌انتشاری صنعت و دانشگاه اعضای هیات علمی نشان می‌دهد که اعضای هیات علمی دانشگاه صنعتی شریف با سرانه ۰,۰۴ بیشترین هم‌انتشاری با صنعت را داشته‌است، به عبارتی هر ۱۰۰ عضو هیات علمی در این دانشگاه سالانه ۴ مقاله هم‌تالیفی با صنعت داشته‌اند، دانشگاه‌های صنعتی خواجه نصیرالدین طوسی و صنعتی امیرکبیر با سرانه ۳ مقاله توسط ۱۰۰ عضو هیات علمی مشترکاً رتبه دوم را دارند.



نمودار ۲-۱۸. سرانه هم‌انتشاری صنعت و دانشگاه اعضای هیات علمی در دانشگاه‌های صنعتی بالای ۴۰ سال

۲-۲- دانشگاه‌های صنعتی زیر ۴۰ سال

جامعه دانشگاه‌های صنعتی با قدمت زیر ۴۰ سال، تعداد ۲۰ دانشگاه می‌باشند. اسامی این دانشگاه‌ها در جدول زیر قابل مشاهده است.

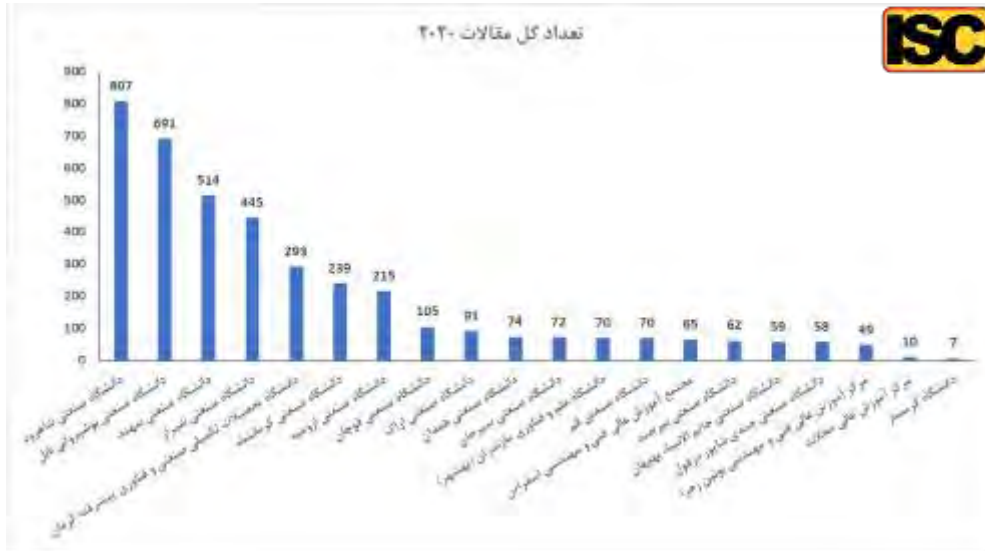
جدول ۲-۳. دانشگاه‌های صنعتی زیر ۴۰ سال

| ردیف | نام دانشگاه | تعداد اعضای هیات علمی ۱۳۹۹ | تعداد دانشجویان تحصیلات تکمیلی | تعداد کل مقالات ۲۰۲۰ | مقالات Q1 | متوسط ضریب تأثیر | مجموع مقالات در ضریب تأثیر نشریه | مقالات با مشارکت بین‌المللی | مقالات نمایه نیچر | هم‌انشاری صنعت و دانشگاه |
|------|---|----------------------------|--------------------------------|----------------------|-----------|------------------|----------------------------------|-----------------------------|-------------------|--------------------------|
| ۱ | دانشگاه صنعتی شاهرود | ۳۳۱ | ۳۰۶۹ | ۸۰۷ | ۲۵۲ | ۳,۴ | ۲۱۳۸ | ۳۰۷ | ۷ | ۵ |
| ۲ | دانشگاه صنعتی نوشیروانی بابل | ۱۸۳ | ۲۳۹۶ | ۶۹۱ | ۲۵۹ | ۴,۱ | ۲۱۵۷ | ۲۱۰ | ۰ | ۲ |
| ۳ | دانشگاه صنعتی سهند | ۱۸۶ | ۲۱۱۵ | ۵۱۴ | ۲۰۷ | ۳,۹ | ۱۷۵۳ | ۱۰۸ | ۰ | ۱ |
| ۴ | دانشگاه صنعتی شیراز | ۱۰۴ | ۱۰۰۱ | ۴۴۵ | ۱۸۹ | ۳,۹ | ۱۴۷۸ | ۱۸۱ | ۰ | ۳ |
| ۵ | دانشگاه تحصیلات تکمیلی صنعتی و فناوری پیشرفته کرمان | ۱۳۴ | ۶۱۰ | ۲۹۳ | ۸۴ | ۳,۲ | ۷۰۶ | ۶۹ | ۱ | ۰ |
| ۶ | دانشگاه صنعتی کرمانشاه | ۵۹ | ۲۸۴ | ۲۳۹ | ۱۱۱ | ۴,۱ | ۸۰۵ | ۱۲۸ | ۰ | ۱ |
| ۷ | دانشگاه صنعتی ارومیه | ۱۳۰ | ۵۹۰ | ۲۱۵ | ۸۹ | ۳,۹ | ۶۹۴ | ۶۷ | ۲ | ۱ |
| ۸ | دانشگاه صنعتی قوچان | ۷۴ | ۴۲۷ | ۱۰۵ | ۴۵ | ۴,۳ | ۳۷۲ | ۴۶ | ۰ | ۰ |
| ۹ | دانشگاه صنعتی اراک | ۷۰ | ۲۲۱ | ۹۱ | ۲۳ | ۳,۰ | ۲۰۶ | ۱۸ | ۰ | ۱ |
| ۱۰ | دانشگاه صنعتی همدان | ۶۱ | ۳۱۶ | ۷۴ | ۲۷ | ۳,۵ | ۲۱۷ | ۲۴ | ۰ | ۰ |
| ۱۱ | دانشگاه صنعتی سیرجان | ۶۸ | ۱۶۴ | ۷۲ | ۱۷ | ۳,۱ | ۱۲۳ | ۱۶ | ۳ | ۰ |
| ۱۲ | دانشگاه صنعتی قم | ۶۱ | ۶۷۹ | ۷۰ | ۲۴ | ۳,۳ | ۱۹۷ | ۲۰ | ۰ | ۱ |
| ۱۳ | دانشگاه علم و فناوری مازندران (بهشهر) | ۵۶ | ۲۸۴ | ۷۰ | ۲۷ | ۴,۰ | ۲۲۷ | ۲۶ | ۱ | ۰ |
| ۱۴ | مجتمع آموزش عالی فنی و مهندسی اسفراین | ۴۷ | ۳ | ۶۵ | ۲۰ | ۳,۶ | ۱۵۶ | ۲۰ | ۰ | ۰ |
| ۱۵ | دانشگاه صنعتی بیرجند | ۶۸ | ۴۹ | ۶۲ | ۱۵ | ۳,۵ | ۱۴۶ | ۲۵ | ۰ | ۰ |
| ۱۶ | دانشگاه صنعتی خاتم الانبیاء بهبهان | ۸۵ | ۲۰۹ | ۵۹ | ۱۹ | ۳,۳ | ۱۸۰ | ۲۴ | ۰ | ۰ |
| ۱۷ | دانشگاه صنعتی جندی شاپور دزفول | ۷۷ | ۵۲۱ | ۵۸ | ۱۶ | ۳,۳ | ۱۴۱ | ۱۲ | ۰ | ۰ |
| ۱۸ | مرکز آموزش عالی فنی و مهندسی بوئین زهرا | ۵۱ | ۴۰ | ۴۹ | ۱۵ | ۳,۴ | ۱۳۱ | ۱۶ | ۰ | ۰ |
| ۱۹ | مرکز آموزش عالی محلات | ۱۳ | ۰ | ۱۰ | ۳ | ۳,۲ | ۱۹ | ۴ | ۰ | ۰ |
| ۲۰ | دانشگاه گرمسار | ۱۸ | ۰ | ۷ | ۰ | ۱,۱ | ۳ | ۰ | ۰ | ۰ |

جدول ۲-۴. سرانه دانشگاه‌های صنعتی زیر ۴۰ سال

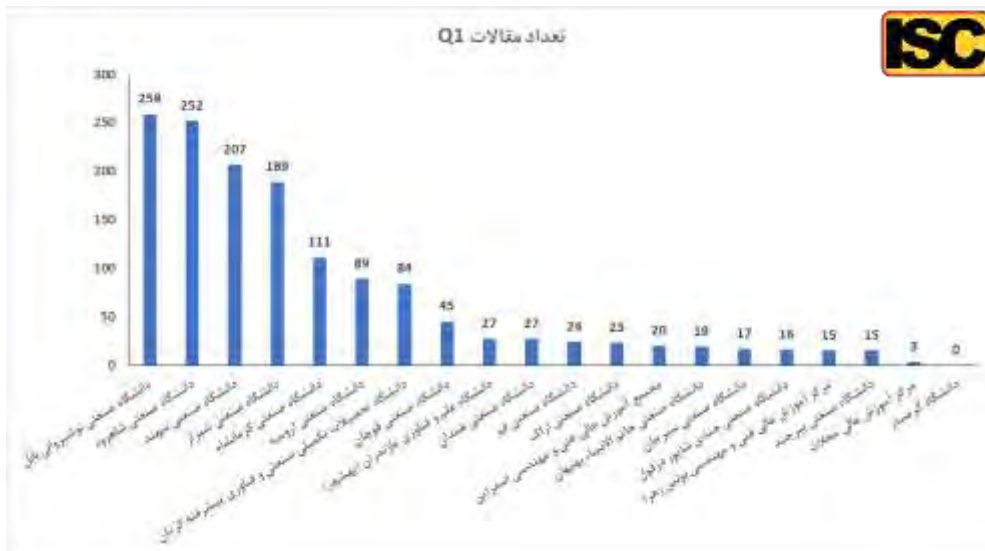
| ردیف | نام دانشگاه | سرانه مقالات اعضای هیات علمی | سرانه مقالات دانشجویان تحصیلات تکمیلی | سرانه مقالات اعضای هیات علمی | سرانه مقالات Q1 اعضای هیات علمی | سرانه مقالات Q1 دانشجویان تحصیلات تکمیلی | اعضای هیات علمی | سرانه مقالات در ضریب تأثیر نشریه دانشجویان تحصیلات تکمیلی | سرانه مقالات با مشارکت بین‌المللی | اعضای هیات علمی | سرانه هم‌انتشاری صفت و دانشگاه |
|------|---|------------------------------|---------------------------------------|------------------------------|---------------------------------|--|-----------------|---|-----------------------------------|-----------------|--------------------------------|
| ۱ | دانشگاه صنعتی شاهرود | ۲,۴۴ | ۰,۲۶ | ۰,۷۶ | ۰,۰۸ | ۶,۴۶ | ۰,۷۰ | ۰,۹۲۷ | ۰,۰۲۱ | ۰,۱۵ | ۰,۰۱۵ |
| ۲ | دانشگاه صنعتی نوشیروانی بابل | ۳,۷۸ | ۰,۲۹ | ۱,۴۲ | ۰,۱۱ | ۱۱,۷۸ | ۰,۹۰ | ۱,۱۴۸ | ۰,۰۰۰ | ۰,۱۱ | ۰,۰۱۱ |
| ۳ | دانشگاه صنعتی سهند | ۲,۷۶ | ۰,۲۴ | ۱,۱۱ | ۰,۱۰ | ۹,۴۳ | ۰,۸۳ | ۰,۵۸۱ | ۰,۰۰۰ | ۰,۰۰۵ | ۰,۰۰۵ |
| ۴ | دانشگاه صنعتی شیراز | ۴,۲۸ | ۰,۴۴ | ۱,۸۲ | ۰,۱۹ | ۱۴,۲۱ | ۱,۴۸ | ۱,۷۴۰ | ۰,۰۰۰ | ۰,۰۲۹ | ۰,۰۲۹ |
| ۵ | دانشگاه تحصیلات تکمیلی صنعتی و فناوری پیشرفته کرمان | ۲,۱۹ | ۰,۴۸ | ۰,۶۳ | ۰,۱۴ | ۵,۲۷ | ۱,۱۶ | ۰,۵۱۵ | ۰,۰۰۷ | ۰,۰۰۰ | ۰,۰۰۰ |
| ۶ | دانشگاه صنعتی کرمانشاه | ۴,۰۵ | ۰,۸۴ | ۱,۸۸ | ۰,۳۹ | ۱۳,۶۴ | ۲,۸۳ | ۲,۱۶۹ | ۰,۰۰۰ | ۰,۰۱۷ | ۰,۰۱۷ |
| ۷ | دانشگاه صنعتی ارومیه | ۱,۶۵ | ۰,۳۶ | ۰,۶۸ | ۰,۱۵ | ۵,۳۴ | ۱,۱۸ | ۰,۵۱۵ | ۰,۰۱۵ | ۰,۰۰۸ | ۰,۰۰۸ |
| ۸ | دانشگاه صنعتی قوچان | ۱,۴۲ | ۰,۲۵ | ۰,۶۱ | ۰,۱۱ | ۵,۰۳ | ۰,۸۷ | ۰,۶۲۲ | ۰,۰۰۰ | ۰,۰۰۰ | ۰,۰۰۰ |
| ۹ | دانشگاه صنعتی اراک | ۱,۳۰ | ۰,۴۱ | ۰,۳۳ | ۰,۱۰ | ۲,۹۴ | ۰,۹۳ | ۰,۲۵۷ | ۰,۰۰۰ | ۰,۰۱۴ | ۰,۰۱۴ |
| ۱۰ | دانشگاه صنعتی همدان | ۱,۲۱ | ۰,۲۳ | ۰,۴۴ | ۰,۰۹ | ۳,۵۵ | ۰,۶۹ | ۰,۳۹۳ | ۰,۰۰۰ | ۰,۰۰۰ | ۰,۰۰۰ |
| ۱۱ | دانشگاه صنعتی سیرجان | ۱,۰۶ | ۰,۴۴ | ۰,۲۵ | ۰,۱۰ | ۱,۸۰ | ۰,۷۵ | ۰,۲۳۵ | ۰,۰۴۴ | ۰,۰۰۰ | ۰,۰۰۰ |
| ۱۲ | دانشگاه صنعتی قم | ۱,۱۵ | ۰,۱۰ | ۰,۳۹ | ۰,۰۴ | ۳,۲۴ | ۰,۲۹ | ۰,۳۲۸ | ۰,۰۰۰ | ۰,۰۱۶ | ۰,۰۱۶ |
| ۱۳ | دانشگاه علم و فناوری مازندران (بهشهر) | ۱,۲۵ | ۰,۲۵ | ۰,۴۸ | ۰,۱۰ | ۴,۰۵ | ۰,۸۰ | ۰,۴۶۴ | ۰,۰۱۸ | ۰,۰۰۰ | ۰,۰۰۰ |
| ۱۴ | مجتمع آموزش عالی فنی و مهندسی اسفراین | ۱,۳۸ | - | ۰,۴۳ | - | ۳,۳۲ | - | ۰,۴۲۶ | ۰,۰۰۰ | ۰,۰۰۰ | ۰,۰۰۰ |
| ۱۵ | دانشگاه صنعتی بیرجند | ۰,۹۱ | ۱,۲۷ | ۰,۲۲ | ۰,۳۱ | ۲,۱۵ | ۲,۹۹ | ۰,۳۶۸ | ۰,۰۰۰ | ۰,۰۰۰ | ۰,۰۰۰ |
| ۱۶ | دانشگاه صنعتی خاتم الانبیاء بهبهان | ۰,۶۹ | ۰,۲۸ | ۰,۲۲ | ۰,۰۹ | ۲,۱۲ | ۰,۸۶ | ۰,۲۸۲ | ۰,۰۰۰ | ۰,۰۰۰ | ۰,۰۰۰ |
| ۱۷ | دانشگاه صنعتی جندی شاپور دزفول | ۰,۷۵ | ۰,۱۱ | ۰,۲۱ | ۰,۰۳ | ۱,۸۳ | ۰,۲۷ | ۰,۱۵۶ | ۰,۰۰۰ | ۰,۰۰۰ | ۰,۰۰۰ |
| ۱۸ | مرکز آموزش عالی فنی و مهندسی بوئین زهرا | ۰,۹۶ | ۱,۲۳ | ۰,۲۹ | ۰,۳۸ | ۲,۵۶ | ۳,۲۷ | ۰,۳۱۴ | ۰,۰۰۰ | ۰,۰۰۰ | ۰,۰۰۰ |
| ۱۹ | مرکز آموزش عالی محلات | ۰,۷۷ | ۰,۰۰ | ۰,۲۳ | ۰,۰۰ | ۱,۴۹ | ۰,۰۰ | ۰,۳۰۸ | ۰,۰۰۰ | ۰,۰۰۰ | ۰,۰۰۰ |
| ۲۰ | دانشگاه گرمسار | ۰,۳۹ | ۰,۰۰ | ۰,۰۰ | ۰,۰۰ | ۰,۱۸ | ۰,۰۰ | ۰,۰۰۰ | ۰,۰۰۰ | ۰,۰۰۰ | ۰,۰۰۰ |

شاخص تعداد کل مقالات یا به عبارتی کمیت مقالات تولید شده، دانشگاه صنعتی شاهرود، دانشگاه صنعتی نوشیروانی بابل و دانشگاه صنعتی سهند به ترتیب با ۸۰۷، ۶۹۱ و ۵۱۴ مقاله رتبه‌های اول تا سوم را دارند.




نمودار ۲-۱۹. تعداد کل مقالات در دانشگاه‌های صنعتی زیر ۴۰ سال

بر اساس شاخص تعداد مقالات Q1، دانشگاه‌های صنعتی نوشیروانی بابل، صنعتی شاهرود، صنعتی سهند، صنعتی شیراز و صنعتی کرمانشاه در رتبه‌های اول تا پنجم قرار دارند.



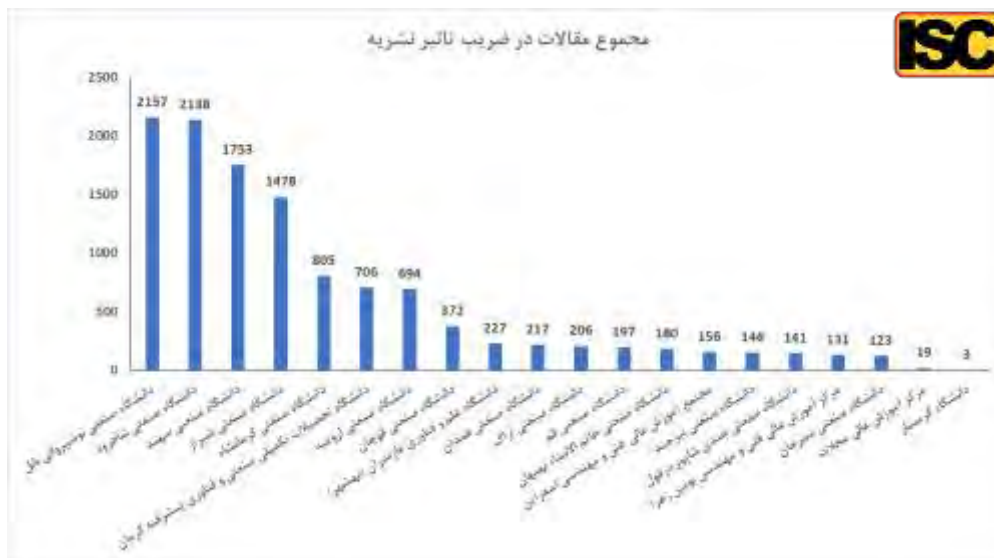
نمودار ۲-۲۰. تعداد مقالات Q1 در دانشگاه‌های صنعتی زیر ۴۰ سال

شاخص متوسط ضریب تاثیر نشریات در دانشگاه‌های صنعتی زیر ۴۰ سال، با اینکه اعداد تقریباً نزدیک به هم هستند، دانشگاه صنعتی قوچان، دانشگاه صنعتی نوشیروانی بابل و دانشگاه صنعتی کرمانشاه و دانشگاه علم و فناوری مازندران (بهشهر) رتبه های اول تا چهارم را به دست آورده اند.



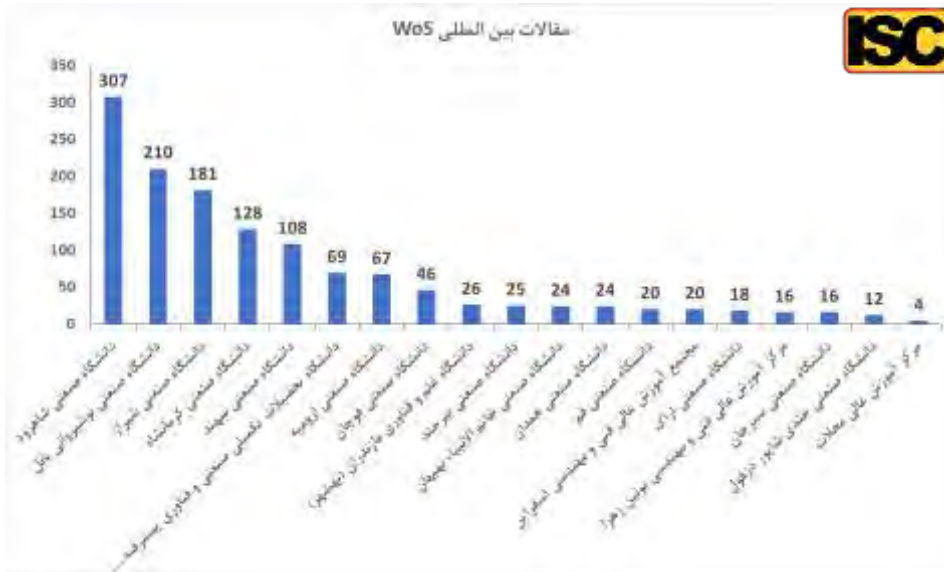
نمودار ۲-۲۱. متوسط ضریب تاثیر نشریات در دانشگاه‌های صنعتی زیر ۴۰ سال

به لحاظ مجموع مقالات در ضریب تاثیر نشریه دانشگاه صنعتی نوشیروانی بابل، دانشگاه صنعتی شاهرود و دانشگاه صنعتی سهند رتبه های اول تا سوم را دارند.



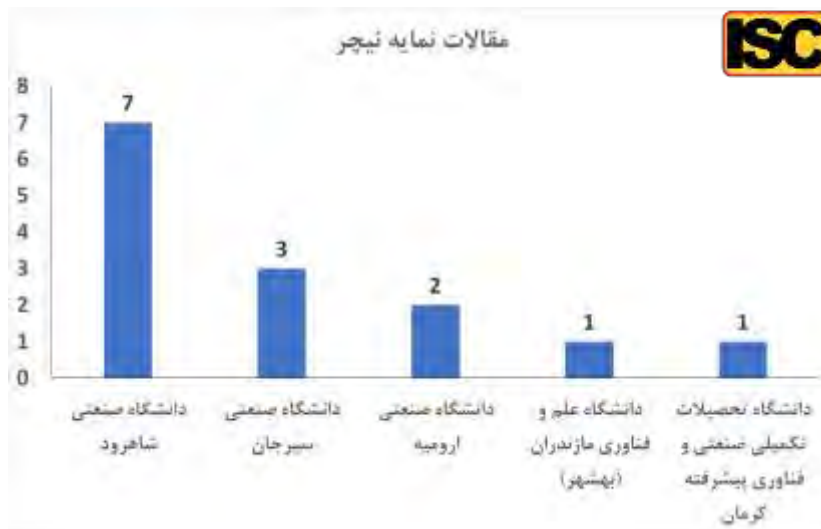
نمودار ۲-۲۲. مجموع مقالات در ضریب تاثیر نشریه در دانشگاه‌های صنعتی زیر ۴۰ سال

تعداد مقالات با مشارکت بین‌المللی نشان می‌دهد که در این شاخص دانشگاه صنعتی شاهرود، دانشگاه صنعتی نوشیروانی بابل، صنعتی شیراز، صنعتی کرمانشاه و صنعتی سهند در رتبه‌های اول تا پنجم قرار دارند.



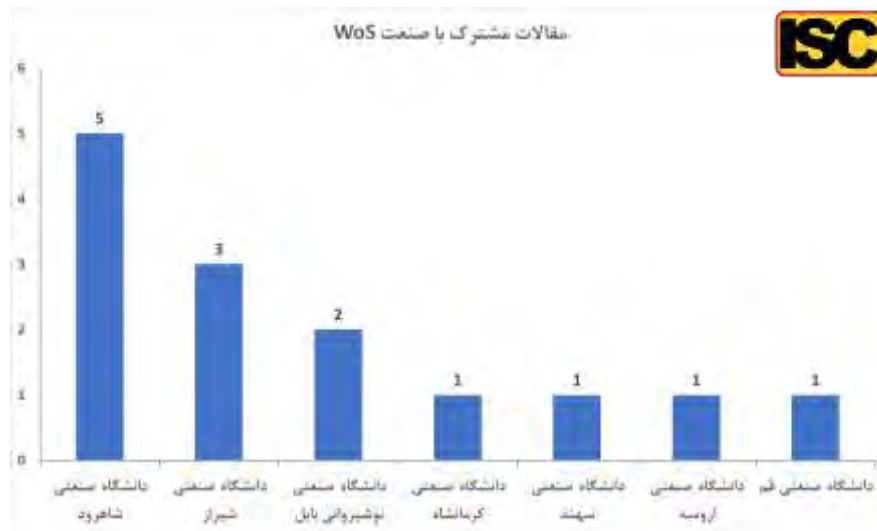
نمودار ۲-۲۳. تعداد مقالات با مشارکت بین‌المللی در دانشگاه‌های صنعتی زیر ۴۰ سال

بر اساس شاخص **تعداد مقالات نمایه نیچر**، دانشگاه‌های صنعتی شاهرود، صنعتی سیرجان، صنعتی ارومیه، علم و فناوری مازندران (بهشهر) و تحصیلات تکمیلی صنعتی و فناوری پیشرفته کرمان، در رتبه‌های اول تا پنجم قرار دارند.



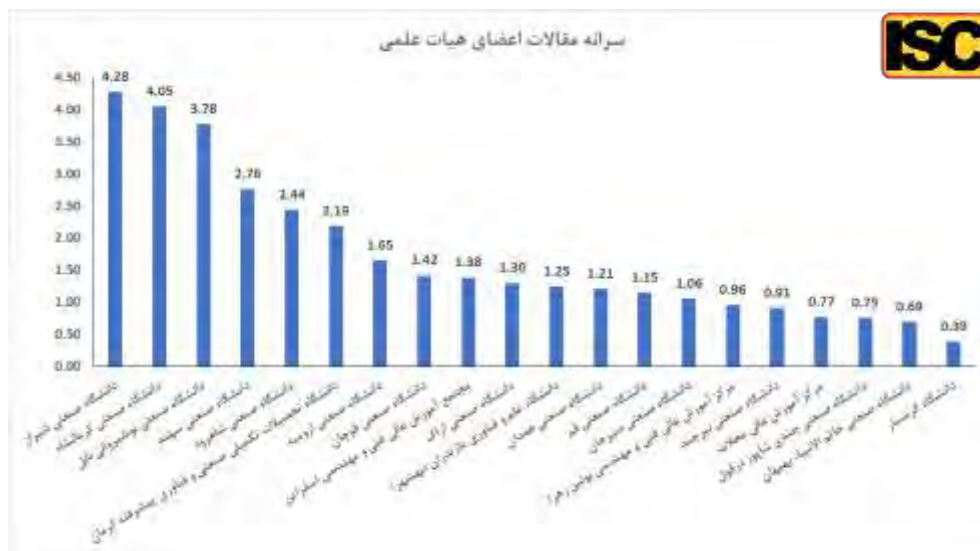
نمودار ۲-۲۴. تعداد مقالات نمایه نیچر در دانشگاه‌های صنعتی زیر ۴۰ سال

به لحاظ تعداد هم‌انتشاری صنعت و دانشگاه نشان می‌دهد که در این شاخص دانشگاه‌های صنعتی شاهرود، صنعتی شیراز، صنعتی نوشیروانی بابل، صنعتی کرمانشاه و صنعتی سهند در رتبه های اول تا پنجم قرار دارند.



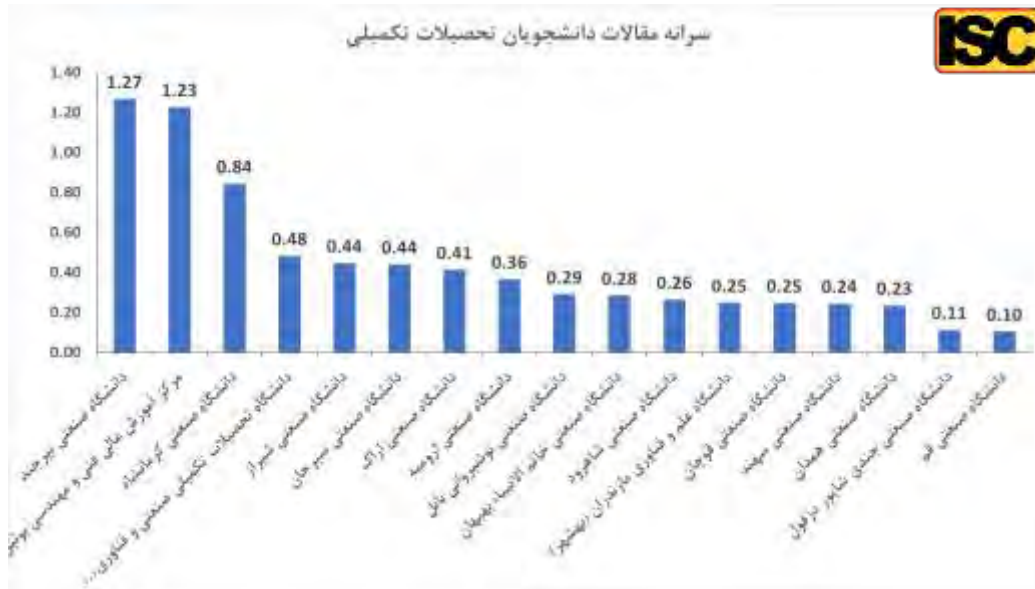
نمودار ۲-۲۵. تعداد هم‌انتشاری صنعت و دانشگاه در دانشگاه‌های صنعتی زیر ۴۰ سال

شاخص سرانه مقالات اعضای هیات علمی نشان می‌دهد که اعضای هیات علمی دانشگاه‌های صنعتی شیراز و صنعتی کرمانشاه با متوسط ۴ مقاله دانشگاه‌های برتر هستند. این شاخص در ۶ دانشگاه صنعتی به کمتر از ۱ می‌رسد که نشان می‌دهد که برخی از اعضای هیات علمی این دانشگاه‌ها در کمتر از ۱ مقاله منتشر می‌کنند.



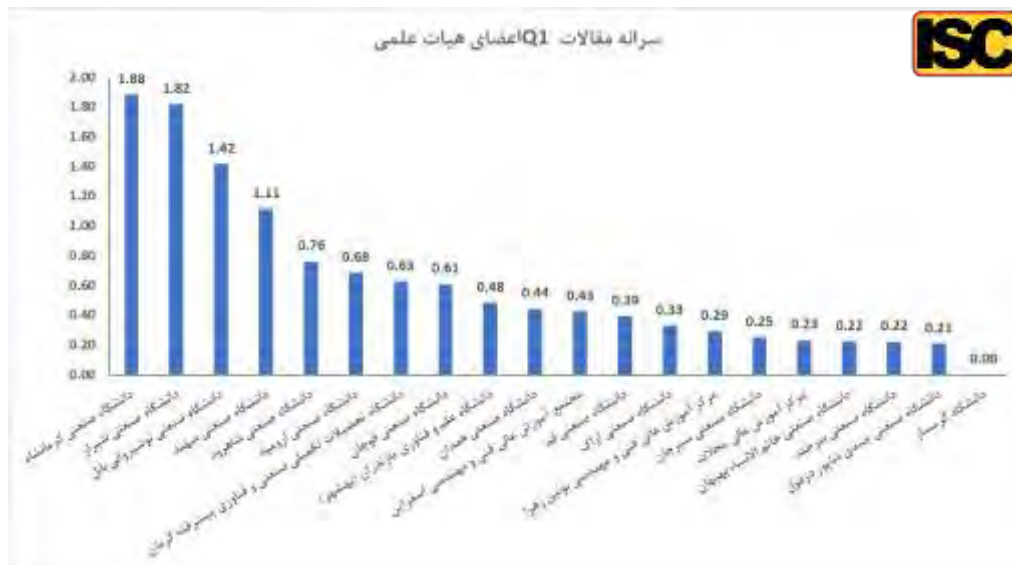
نمودار ۲-۲۶. سرانه مقالات اعضای هیات علمی در دانشگاه‌های صنعتی زیر ۴۰ سال

در شاخص سرانه مقالات دانشجویان تحصیلات تکمیلی، دانشگاه صنعتی بیرجند و مرکز آموزش عالی فنی و مهندسی بوئن زهرا، نسبت به سایر دانشگاه‌ها عدد بزرگتری را نشان می‌دهند، به طور متوسط هر دانشجوی تحصیلات تکمیلی این دانشگاه‌ها، حداقل یک مقاله در سال منتشر می‌کند که این شاخص برای سایر دانشگاه‌ها کمتر از یک مقاله است.



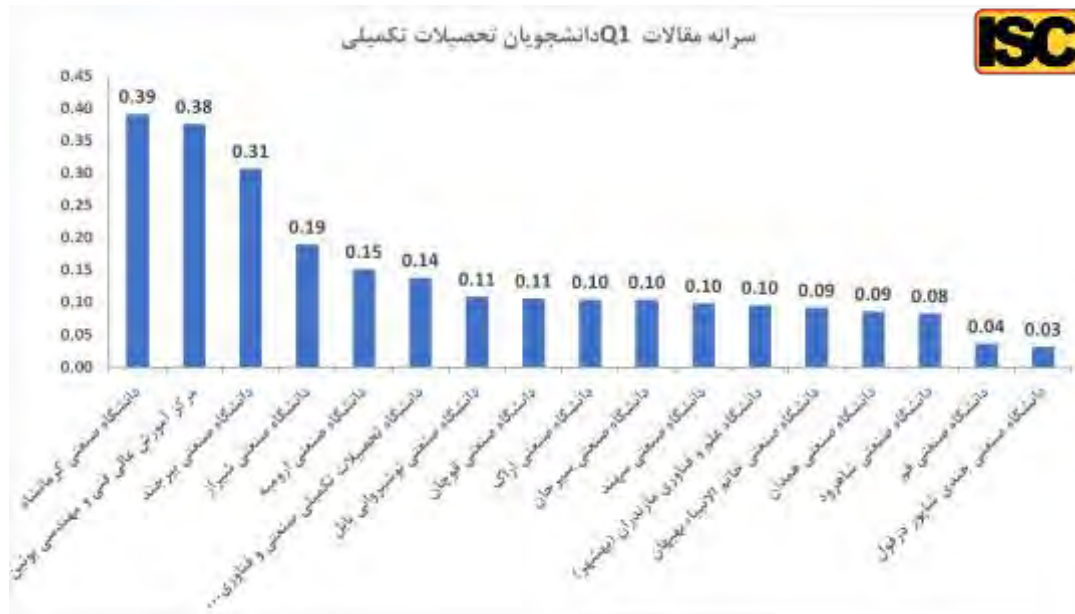
نمودار ۲-۲۷. سرانه مقالات دانشجویان تحصیلات تکمیلی در دانشگاه‌های صنعتی زیر ۴۰ سال

سرانه مقالات Q1 اعضای هیات علمی نشان می‌دهد که در این شاخص دانشگاه‌های صنعتی کرمانشاه، صنعتی شیراز، صنعتی نوشیروانی بابل، صنعتی سهند و صنعتی شاهرود در رتبه‌های اول تا پنجم قرار دارند.



نمودار ۲-۲۸. سرانه مقالات Q1 اعضای هیات علمی در دانشگاه‌های صنعتی زیر ۴۰ سال

سرانه مقالات Q1 دانشجویان تحصیلات تکمیلی نشان می‌دهد که در این شاخص دانشگاه صنعتی کرمانشاه، مرکز آموزش عالی فنی و مهندسی بوئین زهرا، صنعتی بیرجند، صنعتی شیراز و صنعتی ارومیه در رتبه های اول تا پنجم قرار دارند.



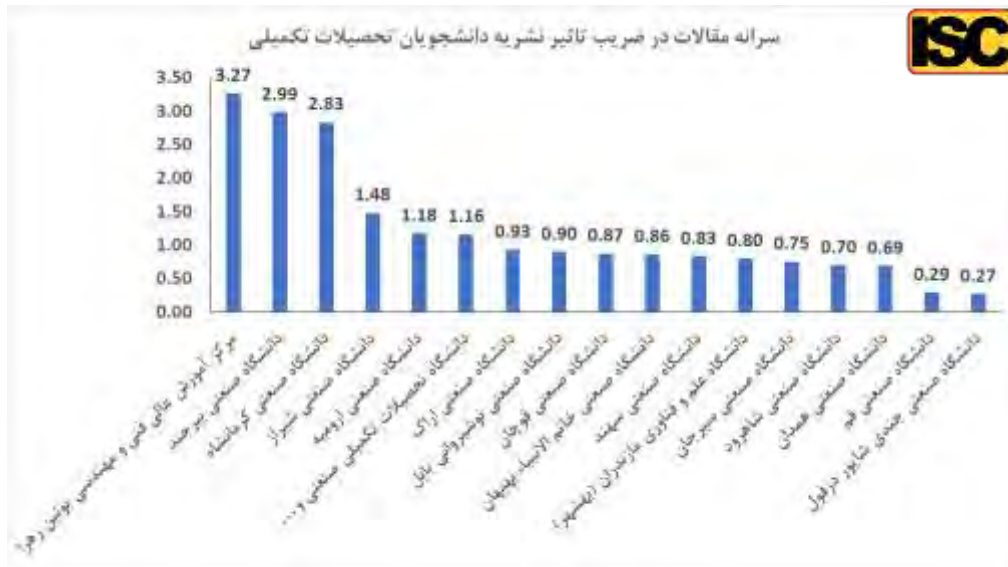
نمودار ۲-۲۹. سرانه مقالات Q1 دانشجویان تحصیلات تکمیلی در دانشگاه‌های صنعتی زیر ۴۰ سال

به لحاظ شاخص سرانه مقالات در ضریب تاثیر نشریه اعضای هیات علمی، دانشگاه صنعتی شیراز و صنعتی کرمانشاه و صنعتی نوشیروانی بابل در رتبه های اول تا سوم قرار دارند.



نمودار ۲-۳۰. سرانه مقالات در ضریب تاثیر نشریه اعضای هیات علمی در دانشگاه‌های صنعتی زیر ۴۰ سال

به لحاظ شاخص سرانه مقالات در ضریب تاثیر نشریه دانشجویان تحصیلات تکمیلی، مرکز آموزش عالی فنی و مهندسی بوئین زهرا، دانشگاه صنعتی بیرجند و دانشگاه صنعتی کرمانشاه در رتبه های اول تا سوم قرار دارد.



نمودار ۲-۳۱. سرانه مقالات در ضریب تاثیر نشریه دانشجویان تحصیلات تکمیلی در دانشگاه‌های صنعتی زیر ۴۰ سال

سرانه مقالات با مشارکت بین‌المللی نشان می‌دهد که اعضای هیات علمی دانشگاه صنعتی کرمانشاه با سرانه ۲,۱۷ مقاله با مشارکت بین‌المللی بیشترین تعداد همکاری خارجی را داشته‌اند، به عبارتی هر ۱۰۰ عضو هیات علمی در این دانشگاه سالانه ۲۱۷ مقاله با مشارکت پژوهشگران خارجی نوشته است. پس از دانشگاه صنعتی کرمانشاه، دانشگاه‌های صنعتی شیراز و نوشیروانی بابل با سرانه ۱۷۴ و ۱۱۵ مقاله توسط ۱۰۰ عضو هیات علمی رتبه‌های دوم و سوم را دارند.



نمودار ۲-۳۲. سرانه مقالات با مشارکت بین‌المللی اعضای هیات علمی در دانشگاه‌های صنعتی زیر ۴۰ سال

سرانه مقالات نمایه نیچر نشان می‌دهد که اعضای هیات علمی دانشگاه صنعتی سیرجان با سرانه ۰,۰۴۴ بیشترین تعداد مقاله را در این نشریات منتشر کرده‌اند. به عبارتی هر ۱۰۰ عضو هیات علمی در این دانشگاه سالانه ۴ مقاله نمایه نیچر داشته‌اند.



نمودار ۲-۳۳. سرانه مقالات نمایه نیچر اعضای هیات علمی در دانشگاه‌های صنعتی زیر ۴۰ سال

سرانه هم‌انتشاری صنعت و دانشگاه اعضای هیات علمی نشان می‌دهد که اعضای هیات علمی دانشگاه‌های صنعتی شیراز با سرانه ۰,۰۲ بیشترین هم‌انتشاری با صنعت را داشته‌است، به عبارتی هر ۱۰۰ عضو هیات علمی در این دانشگاه سالانه ۲ مقاله هم‌تالیفی با صنعت داشته‌اند.



نمودار ۲-۳۴. سرانه هم‌انتشاری صنعت و دانشگاه اعضای هیات علمی در دانشگاه‌های صنعتی زیر ۴۰ سال

فصل سوم: دانشگاه‌های علوم کشاورزی، اجرایی، هنر و زیرنظام

۳-۱- دانشگاه‌های علوم کشاورزی

جامعه دانشگاه‌های علوم کشاورزی در رتبه بندی ملی ISC، شامل ۴ دانشگاه می باشد، که اطلاعات این دانشگاه ها در جدول زیر آورده شده است.

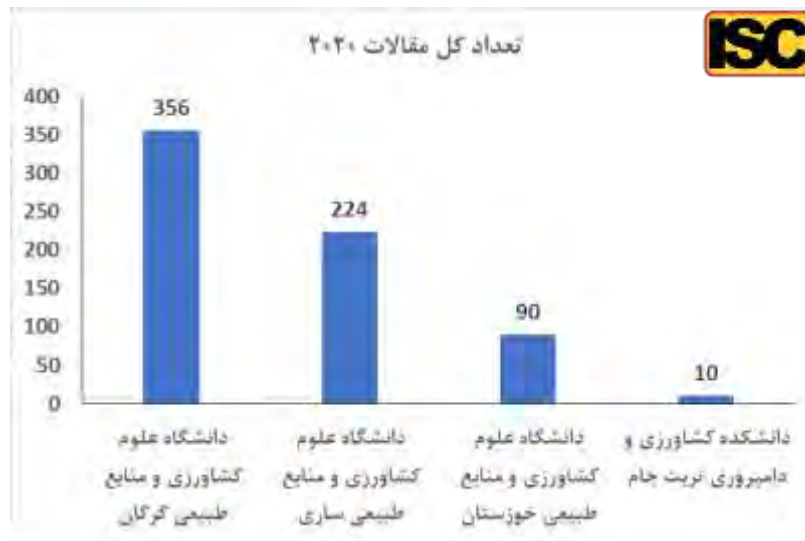
جدول ۳-۱. دانشگاه‌های علوم کشاورزی

| ردیف | نام دانشگاه | تعداد اعضای هیات علمی ۱۳۹۹ | تعداد دانشجویان تحصیلات تکمیلی | تعداد کل مقالات ۲۰۲۰ | مقالات Q1 | متوسط ضریب تاثیر | نشریه | مجموع مقالات در ضریب تاثیر | مقالات با مشارکت بین المللی | مقالات نمایه نیچر | هم‌انشاری صنعت و دانشگاه |
|------|--|----------------------------|--------------------------------|----------------------|-----------|------------------|-------|----------------------------|-----------------------------|-------------------|--------------------------|
| ۱ | دانشگاه علوم کشاورزی و منابع طبیعی گرگان | ۱۸۶ | ۱۸۱۴ | ۳۵۶ | ۱۴۹ | ۳,۸ | ۱۰۷۶ | ۱۵۲ | ۰ | ۸ | |
| ۲ | دانشگاه علوم کشاورزی و منابع طبیعی ساری | ۱۳۳ | ۱۲۸۳ | ۲۲۴ | ۷۹ | ۳,۳ | ۶۲۱ | ۹۶ | ۰ | ۱ | |
| ۳ | دانشگاه علوم کشاورزی و منابع طبیعی خوزستان | ۹۱ | ۷۸۴ | ۹۰ | ۲۵ | ۳,۰ | ۲۳۸ | ۲۱ | ۰ | ۰ | |
| ۴ | دانشکده کشاورزی و دامپروری تربت جام | ۱۱ | ۰ | ۱۰ | ۱ | ۲,۲ | ۱۳ | ۲ | ۰ | ۰ | |

جدول ۳-۲. سرانه دانشگاه‌های علوم کشاورزی

| ردیف | نام دانشگاه | سرانه مقالات اعضای هیات علمی | سرانه مقالات دانشجویان تحصیلات تکمیلی | سرانه مقالات Q1 اعضای هیات علمی | سرانه مقالات Q1 دانشجویان تحصیلات تکمیلی | سرانه مقالات در ضریب تاثیر | سرانه اعضای هیات علمی | سرانه مقالات با مشارکت بین المللی | سرانه مقالات نمایه نیچر | سرانه هم‌انشاری صنعت و دانشگاه |
|------|--|------------------------------|---------------------------------------|---------------------------------|--|----------------------------|-----------------------|-----------------------------------|-------------------------|--------------------------------|
| ۱ | دانشگاه علوم کشاورزی و منابع طبیعی گرگان | ۱,۹۱ | ۰,۲۰ | ۰,۸۰ | ۰,۰۸ | ۵,۷۹ | ۰,۵۹ | ۰,۸۱۷ | ۰,۰۰۰ | ۰,۰۴۳ |
| ۲ | دانشگاه علوم کشاورزی و منابع طبیعی ساری | ۱,۶۸ | ۰,۱۷ | ۰,۵۹ | ۰,۰۶ | ۴,۶۷ | ۰,۴۸ | ۰,۷۲۲ | ۰,۰۰۰ | ۰,۰۰۸ |
| ۳ | دانشگاه علوم کشاورزی و منابع طبیعی خوزستان | ۰,۹۹ | ۰,۱۱ | ۰,۲۷ | ۰,۰۳ | ۲,۶۲ | ۰,۳۰ | ۰,۲۳۱ | ۰,۰۰۰ | ۰,۰۰۰ |
| ۴ | دانشکده کشاورزی و دامپروری تربت جام | ۰,۹۱ | ۰,۰۰ | ۰,۰۹ | ۰,۰۰ | ۱,۲۰ | ۰,۰۰ | ۰,۱۸۲ | ۰,۰۰۰ | ۰,۰۰۰ |

به لحاظ تعداد کل مقالات، دانشگاه علوم کشاورزی و منابع طبیعی گرگان دارای بیشترین مقاله و پس از آن دانشگاه علوم کشاورزی و منابع طبیعی ساری رتبه دوم این شاخص را دارد.



نمودار ۳-۱. تعداد کل مقالات در دانشگاه‌های علوم کشاورزی

بر اساس شاخص تعداد مقالات Q1، به ترتیب دانشگاه علوم کشاورزی و منابع طبیعی گرگان، دانشگاه علوم کشاورزی و منابع طبیعی ساری و دانشگاه علوم کشاورزی و منابع طبیعی خوزستان در رتبه‌های اول تا سوم قرار دارند.



نمودار ۳-۲. شاخص تعداد مقالات Q1 در دانشگاه‌های علوم کشاورزی

در شاخص متوسط ضریب تاثیر دانشگاه علوم کشاورزی و منابع طبیعی گرگان، دانشگاه علوم کشاورزی و منابع طبیعی ساری و دانشگاه علوم کشاورزی و منابع طبیعی خوزستان در رتبه اول تا سوم قرار دارد.



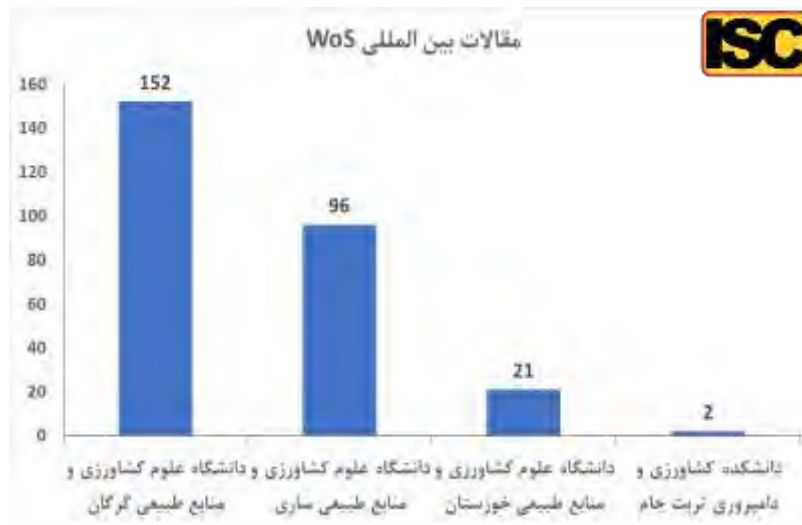
نمودار ۳-۳. متوسط ضریب تاثیر در دانشگاه‌های علوم کشاورزی

در شاخص مجموع مقالات در ضریب تاثیر نشریه دانشگاه علوم کشاورزی و منابع طبیعی گرگان و دانشگاه علوم کشاورزی و منابع طبیعی ساری در رتبه اول و دوم قرار دارد.



نمودار ۳-۴. مجموع مقالات در ضریب تاثیر نشریه در دانشگاه‌های علوم کشاورزی

تعداد مقالات با مشارکت بین‌المللی نشان می‌دهد که در این شاخص به ترتیب دانشگاه علوم کشاورزی و منابع طبیعی گرگان و دانشگاه علوم کشاورزی و منابع طبیعی ساری در رتبه‌های اول و دوم قرار دارند.



نمودار ۳-۵. تعداد مقالات با مشارکت بین‌المللی در دانشگاه‌های علوم کشاورزی

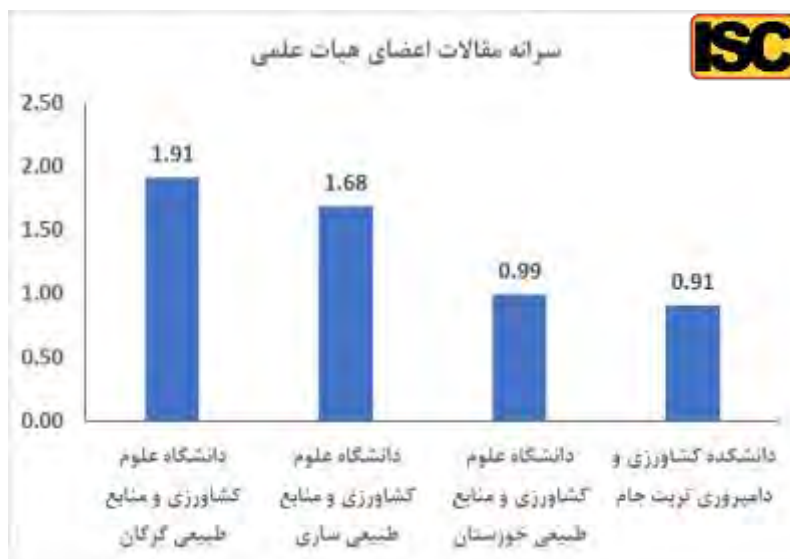
هیچ کدام از دانشگاه‌های علوم کشاورزی مقاله نمایه‌نیچر نداشتند.

به لحاظ تعداد هم‌انتشاری صنعت و دانشگاه نشان می‌دهد که در این شاخص دانشگاه علوم کشاورزی و منابع طبیعی گرگان در رتبه اول قرار دارد.



نمودار ۳-۶. تعداد هم‌انتشاری صنعت و دانشگاه در دانشگاه‌های علوم کشاورزی

در سرانه مقالات اعضای هیات علمی دانشگاه علوم کشاورزی و منابع طبیعی گرگان در جایگاه اول و پس از آن به ترتیب دانشگاه علوم کشاورزی و منابع طبیعی ساری، دانشگاه علوم کشاورزی و منابع طبیعی خوزستان و دانشکده کشاورزی و دامپروری تربت جام در جایگاه‌های بعدی قرار دارند.



نمودار ۳-۷. سرانه مقالات اعضای هیات علمی در دانشگاه‌های علوم کشاورزی

در سرانه مقالات دانشجویان تحصیلات تکمیلی به ترتیب دانشگاه علوم کشاورزی و منابع طبیعی گرگان، دانشگاه علوم کشاورزی و منابع طبیعی ساری و دانشگاه علوم کشاورزی و منابع طبیعی خوزستان در رتبه‌های اول تا سوم قرار دارند



نمودار ۳-۸. سرانه مقالات دانشجویان تحصیلات تکمیلی در دانشگاه‌های علوم کشاورزی

به لحاظ سرانه مقالات Q1 اعضای هیات علمی به ترتیب دانشگاه علوم کشاورزی و منابع طبیعی گرگان، دانشگاه علوم کشاورزی و منابع طبیعی ساری و دانشگاه علوم کشاورزی و منابع طبیعی خوزستان در رتبه های اول تا سوم قرار دارند.



نمودار ۳-۹. سرانه مقالات Q1 اعضای هیات علمی در دانشگاه‌های علوم کشاورزی

به لحاظ سرانه مقالات Q1 دانشجویان تحصیلات تکمیلی در این شاخص به ترتیب دانشگاه علوم کشاورزی و منابع طبیعی گرگان، دانشگاه علوم کشاورزی و منابع طبیعی ساری و دانشگاه علوم کشاورزی و منابع طبیعی خوزستان در رتبه های اول تا سوم قرار دارند.



نمودار ۳-۱۰. سرانه مقالات Q1 دانشجویان تحصیلات تکمیلی در دانشگاه‌های علوم کشاورزی

در شاخص سرانه مقالات در ضریب تاثیر نشریه اعضای هیات علمی دانشگاه علوم کشاورزی و منابع طبیعی گرگان و دانشگاه علوم کشاورزی و منابع طبیعی ساری در رتبه اول و دوم قرار دارند.



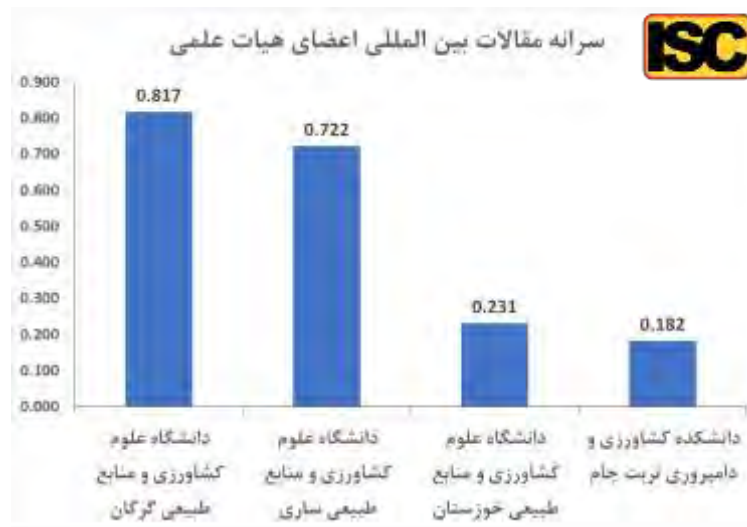
نمودار ۳-۱۱. سرانه مقالات در ضریب تاثیر نشریه اعضای هیات علمی در دانشگاه‌های علوم کشاورزی

به لحاظ سرانه مقالات در ضریب تاثیر نشریه دانشجویان تحصیلات تکمیلی به ترتیب دانشگاه علوم کشاورزی و منابع طبیعی گرگان، دانشگاه علوم کشاورزی و منابع طبیعی ساری و دانشگاه علوم کشاورزی و منابع طبیعی خوزستان در رتبه های اول تا سوم قرار دارند



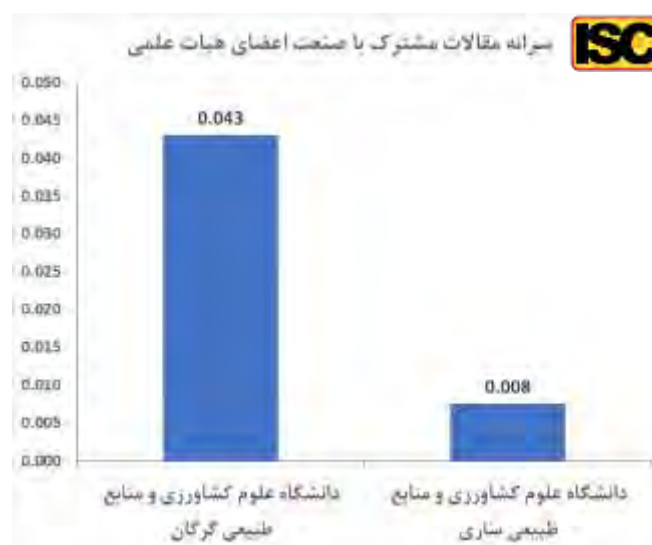
نمودار ۳-۱۲. سرانه مقالات در ضریب تاثیر نشریه دانشجویان تحصیلات تکمیلی در دانشگاه‌های علوم کشاورزی

سرانه مقالات با مشارکت بین‌المللی نشان می‌دهد که اعضای هیات علمی دانشگاه علوم کشاورزی و منابع طبیعی گرگان با سرانه ۰,۸۱۷ مقاله با مشارکت بین‌المللی، بیشترین تعداد همکاری خارجی را داشته‌اند، به عبارتی هر ۱۰۰ عضو هیات علمی در این دانشگاه سالانه ۸۱ مقاله با مشارکت پژوهشگران خارجی نوشته است. پس از دانشگاه علوم کشاورزی و منابع طبیعی گرگان، دانشگاه علوم کشاورزی و منابع طبیعی ساری با سرانه ۷۲ مقاله توسط ۱۰۰ عضو هیات علمی رتبه دوم قرار را دارند.



نمودار ۳-۱۳. سرانه مقالات با مشارکت بین‌المللی اعضای هیات علمی در دانشگاه‌های علوم کشاورزی

سرانه هم‌انتشاری صنعت و دانشگاه اعضای هیات علمی نشان می‌دهد که اعضای هیات علمی دانشگاه علوم کشاورزی و منابع طبیعی گرگان با سرانه ۰,۰۴۰ بیشترین هم‌انتشاری با صنعت را داشته‌اند، به عبارتی هر ۱۰۰ عضو هیات علمی در این دانشگاه سالانه ۴ مقاله هم‌تالیفی با صنعت داشته‌اند.



نمودار ۳-۱۴. سرانه هم‌انتشاری صنعت و دانشگاه اعضای هیات علمی در دانشگاه‌های علوم کشاورزی

۳-۲- دانشگاه‌های وابسته به دستگاه اجرایی

جامعه دانشگاه‌های دستگاه اجرایی در رتبه بندی ملی ISC، شامل ۸ دانشگاه می باشد، که اطلاعات این دانشگاه ها در جدول ۳-۳ آورده شده است.

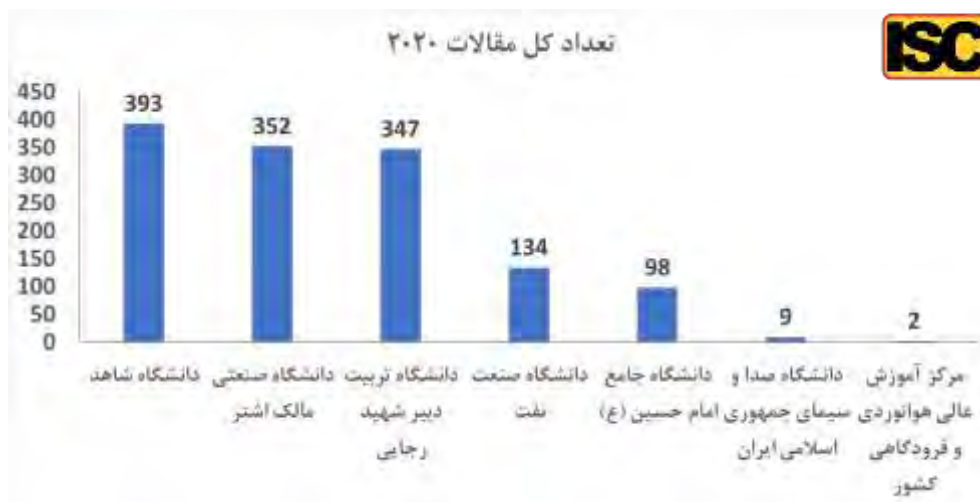
جدول ۳-۳. دانشگاه‌های وابسته به دستگاه اجرایی

| ردیف | نام دانشگاه | تعداد اعضای هیات علمی ۱۳۹۹ | تعداد دانشجویان تحصیلات تکمیلی | تعداد کل مقالات ۲۰۲۰ | مقالات Q1 | متوسط ضریب تاثیر | مجموع مقالات در ضریب تاثیر نشریه | مقالات با مشارکت بین‌المللی | مقالات نمایه نیچر | هم‌انتشاری صنعت و دانشگاه |
|------|--|----------------------------|--------------------------------|----------------------|-----------|------------------|----------------------------------|-----------------------------|-------------------|---------------------------|
| ۱ | دانشگاه شاهد | ۳۳۰ | ۳۱۰۴ | ۳۹۳ | ۷۰ | ۳,۱ | ۸۲۰ | ۵۵ | ۰ | ۰ |
| ۲ | دانشگاه صنعتی مالک اشتر | ۳۳۴ | ۲۹۳۹ | ۳۵۲ | ۸۱ | ۲,۸ | ۸۱۵ | ۳۴ | ۰ | ۰ |
| ۳ | دانشگاه تربیت دبیر شهید رجایی | ۱۷۵ | ۱۲۶۱ | ۳۴۷ | ۱۰۴ | ۳,۳ | ۸۶۵ | ۹۶ | ۶ | ۲ |
| ۴ | دانشگاه صنعت نفت | ۵۸ | ۴۳۱ | ۱۳۴ | ۶۳ | ۴,۱ | ۴۹۳ | ۶۰ | ۱ | ۶ |
| ۵ | دانشگاه جامع امام حسین (ع) | ۴۹۸ | ۳۱۰۱ | ۹۸ | ۲۶ | ۳,۳ | ۲۲۰ | ۷ | ۰ | ۲ |
| ۶ | دانشگاه صدا و سیما جمهوری اسلامی ایران | ۵۹ | ۴۷۳ | ۹ | ۰ | ۲,۱ | ۴ | ۱ | ۰ | ۰ |
| ۷ | مرکز آموزش عالی هوانوردی و فرودگاهی کشور | ۱۷ | ۰ | ۲ | ۰ | ۱,۳ | ۱ | ۰ | ۰ | ۰ |
| ۸ | دانشگاه فرماندهی و ستاد آجا (دافوس) | ۱۱۵ | ۶۵۱ | ۰ | ۰ | ۰,۰ | ۰ | ۰ | ۰ | ۰ |

جدول ۳-۴. سرانه دانشگاه‌های وابسته به دستگاه اجرایی

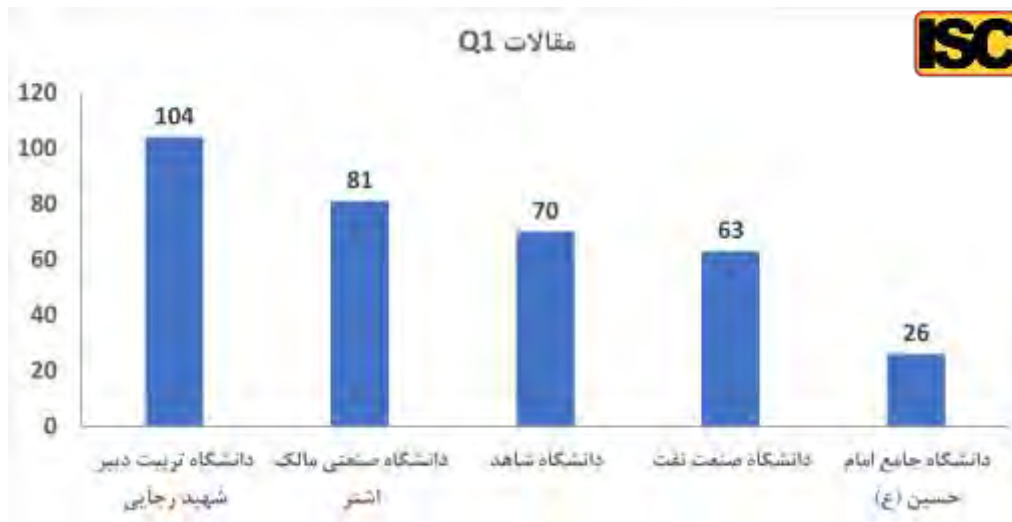
| ردیف | نام دانشگاه | سرانه مقالات اعضای هیات علمی | سرانه مقالات دانشجویان تحصیلات تکمیلی | سرانه مقالات علمی | سرانه مقالات Q1 اعضای هیات علمی | سرانه مقالات Q1 دانشجویان تحصیلات تکمیلی | سرانه مقالات در ضریب تأثیر | سرانه مقالات در ضریب تأثیر نشریه اعضای هیات علمی | سرانه مقالات در ضریب تأثیر نشریه دانشجویان تحصیلات تکمیلی | اعضای هیات علمی | سرانه مقالات یا مشارکت بین‌المللی | سرانه مقالات نمایه نیچر اعضای هیات علمی | سرانه هم‌انشاری صنعت و دانشگاه |
|------|--|------------------------------|---------------------------------------|-------------------|---------------------------------|--|----------------------------|--|---|-----------------|-----------------------------------|---|--------------------------------|
| ۱ | دانشگاه شاهد | ۱,۱۹ | ۰,۱۳ | ۰,۲۱ | ۰,۰۲ | ۲,۴۸ | ۰,۲۶ | ۰,۱۶۷ | ۰,۰۰۰ | ۰,۰۰۰ | ۰,۰۰۰ | ۰,۰۰۰ | ۰,۰۰۰ |
| ۲ | دانشگاه صنعتی مالک اشتر | ۱,۰۵ | ۰,۱۲ | ۰,۲۴ | ۰,۰۳ | ۲,۴۴ | ۰,۲۸ | ۰,۱۰۲ | ۰,۰۰۰ | ۰,۰۰۰ | ۰,۰۰۰ | ۰,۰۰۰ | ۰,۰۰۰ |
| ۳ | دانشگاه تربیت دبیر شهید رجایی | ۱,۹۸ | ۰,۲۸ | ۰,۵۹ | ۰,۰۸ | ۴,۹۵ | ۰,۶۹ | ۰,۵۴۹ | ۰,۰۳۴ | ۰,۰۱۱ | ۰,۰۰۰ | ۰,۰۰۰ | ۰,۰۰۰ |
| ۴ | دانشگاه صنعت نفت | ۲,۳۱ | ۰,۳۱ | ۱,۰۹ | ۰,۱۵ | ۸,۵۰ | ۱,۱۴ | ۱,۰۳۴ | ۰,۰۱۷ | ۰,۱۰۳ | ۰,۰۰۰ | ۰,۰۰۰ | ۰,۰۰۰ |
| ۵ | دانشگاه جامع امام حسین (ع) | ۰,۲۰ | ۰,۰۳ | ۰,۰۵ | ۰,۰۱ | ۰,۴۴ | ۰,۰۷ | ۰,۰۱۴ | ۰,۰۰۰ | ۰,۰۰۴ | ۰,۰۰۰ | ۰,۰۰۰ | ۰,۰۰۰ |
| ۶ | دانشگاه صدا و سیما جمهوری اسلامی ایران | ۰,۱۵ | ۰,۰۲ | ۰,۰۰ | ۰,۰۰ | ۰,۰۷ | ۰,۰۱ | ۰,۰۱۷ | ۰,۰۰۰ | ۰,۰۰۰ | ۰,۰۰۰ | ۰,۰۰۰ | ۰,۰۰۰ |
| ۷ | مرکز آموزش عالی هوانوردی و فرودگاهی کشور | ۰,۱۲ | ۰,۰۰ | ۰,۰۰ | ۰,۰۰ | ۰,۰۸ | ۰,۰۰ | ۰,۰۰۰ | ۰,۰۰۰ | ۰,۰۰۰ | ۰,۰۰۰ | ۰,۰۰۰ | ۰,۰۰۰ |
| ۸ | دانشگاه فرماندهی و ستاد آجا (دافوس) | ۰,۰۰ | ۰,۰۰ | ۰,۰۰ | ۰,۰۰ | ۰,۰۰ | ۰,۰۰ | ۰,۰۰۰ | ۰,۰۰۰ | ۰,۰۰۰ | ۰,۰۰۰ | ۰,۰۰۰ | ۰,۰۰۰ |

به لحاظ تعداد کل مقالات، دانشگاه‌های شاهد، صنعتی مالک اشتر و دانشگاه تربیت دبیر شهید رجایی با بیشترین مقاله در رتبه اول تا سوم قرار دارد.



نمودار ۳-۱۵. تعداد کل مقالات در دانشگاه‌های وابسته به دستگاه اجرایی

بر اساس شاخص تعداد مقالات Q1، دانشگاه تربیت دبیر شهید رجایی، دانشگاه صنعتی مالک اشتر، دانشگاه شاهد، دانشگاه صنعت نفت و دانشگاه جامع امام حسین (ع) در رتبه‌های اول تا پنجم قرار دارند.



نمودار ۳-۱۶. تعداد مقالات Q1 در دانشگاه‌های وابسته به دستگاه اجرایی

در شاخص متوسط ضریب تاثیر دانشگاه صنعت نفت در رتبه اول و دانشگاه‌های تربیت دبیر شهید رجایی و جامع امام حسین (ع) در رتبه دوم قرار دارند.



نمودار ۳-۱۷. متوسط ضریب تاثیر در دانشگاه‌های وابسته به دستگاه اجرایی

در شاخص مجموع مقالات در ضریب تاثیر نشریه دانشگاه تربیت دبیر شهید رجایی، دانشگاه شاهد و دانشگاه صنعتی مالک اشتر در رتبه اول تا سوم قرار دارد.



نمودار ۳-۱۸. مجموع مقالات در ضریب تاثیر نشریه در دانشگاه‌های وابسته به دستگاه اجرایی

به لحاظ تعداد مقالات با مشارکت بین‌المللی نشان می‌دهد که در این شاخص دانشگاه تربیت دبیر شهید رجایی، دانشگاه صنعت نفت، دانشگاه شاهد و دانشگاه صنعتی مالک اشتر در رتبه های اول تا چهارم قرار دارند.



نمودار ۳-۱۹. تعداد مقالات با مشارکت بین‌المللی در دانشگاه‌های وابسته به دستگاه اجرایی

به لحاظ تعداد هم‌انتشاری صنعت و دانشگاه نشان می‌دهد که در این شاخص دانشگاه صنعت نفت در رتبه اول قرار دارد.



نمودار ۳-۲۰. تعداد هم‌انتشاری صنعت و دانشگاه در دانشگاه‌های وابسته به دستگاه اجرایی

بر اساس شاخص تعداد مقالات نمایه نیچر در دانشگاه‌های وابسته به دستگاه اجرایی، تنها دانشگاه‌های تربیت دبیر شهید رجایی و صنعت نفت دارای مقاله نمایه نیچر می‌باشند.



نمودار ۳-۲۱. تعداد مقالات نمایه نیچر در دانشگاه‌های وابسته به دستگاه اجرایی

در سرانه مقالات اعضای هیات علمی دانشگاه صنعت نفت در جایگاه اول و پس از آن به ترتیب دانشگاه تربیت دبیر شهید رجایی، دانشگاه شاهد و دانشگاه صنعتی مالک اشتر در جایگاه‌های بعدی قرار دارند.



نمودار ۳-۲۲. سرانه مقالات اعضای هیات علمی در دانشگاه‌های وابسته به دستگاه اجرایی

در سرانه مقالات دانشجویان تحصیلات تکمیلی دانشگاه صنعت نفت و دانشگاه تربیت دبیر شهید رجایی به ترتیب در رتبه‌های اول و دوم قرار دارند.



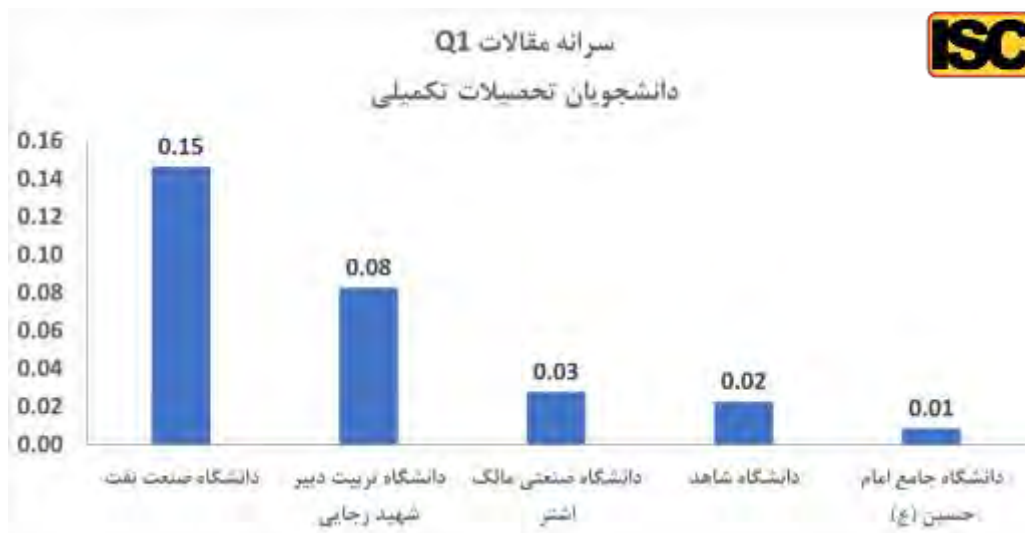
نمودار ۳-۲۳. سرانه مقالات دانشجویان تحصیلات تکمیلی در دانشگاه‌های وابسته به دستگاه اجرایی

به لحاظ سرانه مقالات Q1 اعضای هیات علمی نشان می‌دهد که در این شاخص دانشگاه صنعت نفت و دانشگاه تربیت دبیر شهید رجایی در رتبه های اول و دوم قرار دارند.



نمودار ۳-۲۴. سرانه مقالات Q1 اعضای هیات علمی در دانشگاه‌های وابسته به دستگاه اجرایی

به لحاظ سرانه مقالات Q1 دانشجویان تحصیلات تکمیلی نشان می‌دهد که در این شاخص دانشگاه صنعت نفت و دانشگاه تربیت دبیر شهید رجایی در رتبه های اول و دوم قرار دارند.



نمودار ۳-۲۵. سرانه مقالات Q1 دانشجویان تحصیلات تکمیلی در دانشگاه‌های وابسته به دستگاه اجرایی

در شاخص سرانه مقالات در ضریب تاثیر نشریه اعضای هیات علمی دانشگاه صنعت نفت و دانشگاه تربیت دبیر شهید رجایی در رتبه اول و دوم قرار دارند.



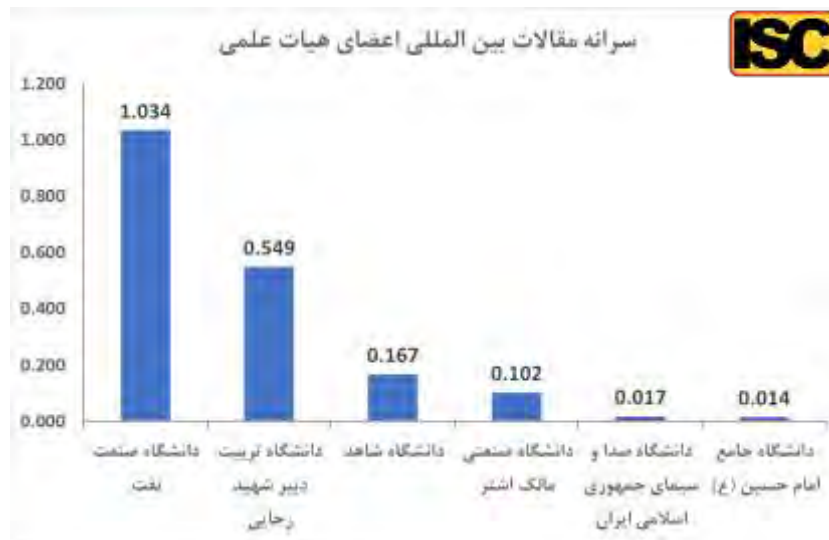
نمودار ۳-۲۶. سرانه مقالات در ضریب تاثیر نشریه اعضای هیات علمی در دانشگاه‌های وابسته به دستگاه اجرایی

به لحاظ سرانه مقالات در ضریب تاثیر نشریه دانشجویان تحصیلات تکمیلی به ترتیب دانشگاه صنعت نفت و تربیت دبیر شهید رجایی در رتبه های اول و دوم قرار دارند.



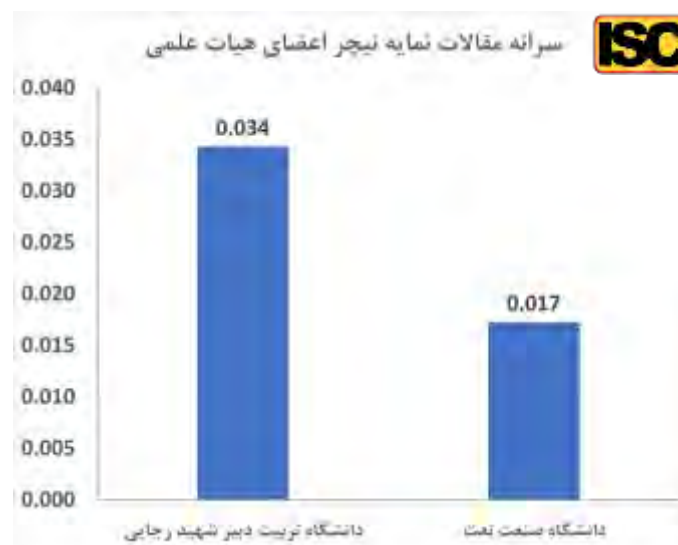
نمودار ۳-۲۷. سرانه مقالات در ضریب تاثیر نشریه دانشجویان تحصیلات تکمیلی در دانشگاه‌های وابسته به دستگاه اجرایی

سرانه مقالات با مشارکت بین‌المللی نشان می‌دهد که اعضای هیات علمی دانشگاه صنعت نفت با سرانه ۱,۰۳ مقاله با مشارکت بین‌المللی، بیشترین تعداد همکاری خارجی را داشته‌اند، به عبارتی هر ۱۰۰ عضو هیات علمی در این دانشگاه سالانه ۱۰۳ مقاله با مشارکت پژوهشگران خارجی نوشته است. پس از دانشگاه صنعت نفت، دانشگاه تربیت دبیر شهید رجایی با سرانه ۵۴ مقاله توسط ۱۰۰ عضو هیات علمی در رتبه دوم قرار را دارند.



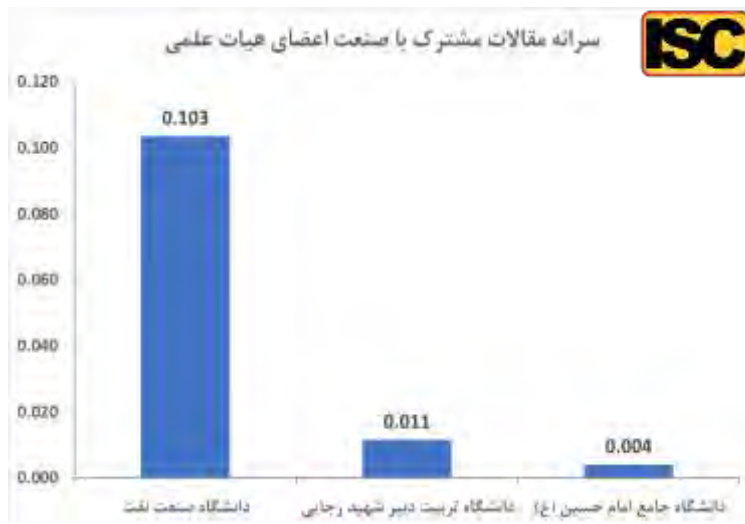
نمودار ۳-۲۸. سرانه مقالات با مشارکت بین‌المللی اعضای هیات علمی در دانشگاه‌های وابسته به دستگاه اجرایی

سرانه مقالات نمایه نیچر نشان می‌دهد که اعضای هیات علمی دانشگاه تربیت دبیر شهید رجایی با سرانه ۰,۰۳۴ بیشترین تعداد مقاله را در این نشریات منتشر کرده‌اند. به عبارتی هر ۱۰۰ عضو هیات علمی در این دانشگاه سالانه ۳ مقاله نمایه نیچر داشته‌اند.



نمودار ۳-۲۹. سرانه مقالات نمایه نیچر اعضای هیات علمی در دانشگاه‌های وابسته به دستگاه اجرایی

سرانه هم‌انتشاری صنعت و دانشگاه اعضای هیات علمی نشان می‌دهد که اعضای هیات علمی دانشگاه صنعت نفت با سرانه ۰,۱۰ با اختلاف زیاد، بیشترین هم‌انتشاری با صنعت را داشته است، به عبارتی هر ۱۰۰ عضو هیات علمی در این دانشگاه سالانه ۱۰ مقاله هم‌تالیفی با صنعت داشته‌اند.



نمودار ۳-۳. سرانه هم‌انتشاری صنعت و دانشگاه اعضای هیات علمی در دانشگاه‌های وابسته به دستگاه اجرایی

۳-۳- دانشگاه‌های هنر

جامعه دانشگاه‌های هنر در رتبه بندی ملی ISC، شامل ۴ دانشگاه می‌باشد، که اطلاعات این دانشگاه‌ها در جدول ۳-۵ آورده شده است.

جدول ۳-۵. دانشگاه‌های هنر

| ردیف | نام دانشگاه | تعداد اعضای هیات علمی ۱۳۹۹ | تعداد دانشجویان تحصیلات تکمیلی | تعداد کل مقالات ۲۰۲۰ | مقالات Q1 | متوسط ضریب تاثیر | مجموع مقالات در ضریب تاثیر نشریه بین المللی | مقالات با مشارکت | مقالات نمایه نیچر | هم‌انتشاری صنعت و دانشگاه |
|------|--------------------------|----------------------------|--------------------------------|----------------------|-----------|------------------|---|------------------|-------------------|---------------------------|
| ۱ | دانشگاه هنر اصفهان | ۱۱۵ | ۱۲۷۱ | ۳۱ | ۲ | ۲,۲ | ۲۹ | ۱۱ | ۰ | ۰ |
| ۲ | دانشگاه هنر اسلامی تبریز | ۸۲ | ۵۸۹ | ۲۲ | ۲ | ۲,۱ | ۲۱ | ۴ | ۰ | ۰ |
| ۳ | دانشگاه هنر تهران | ۱۵۸ | ۲۴۶۰ | ۲۱ | ۴ | ۳,۶ | ۴۰ | ۵ | ۰ | ۰ |
| ۴ | دانشگاه هنر شیراز | ۱۹ | ۰ | ۱ | ۰ | ۰,۰ | ۰ | ۱ | ۰ | ۰ |

جدول ۳-۶. سرانه دانشگاه‌های هنر

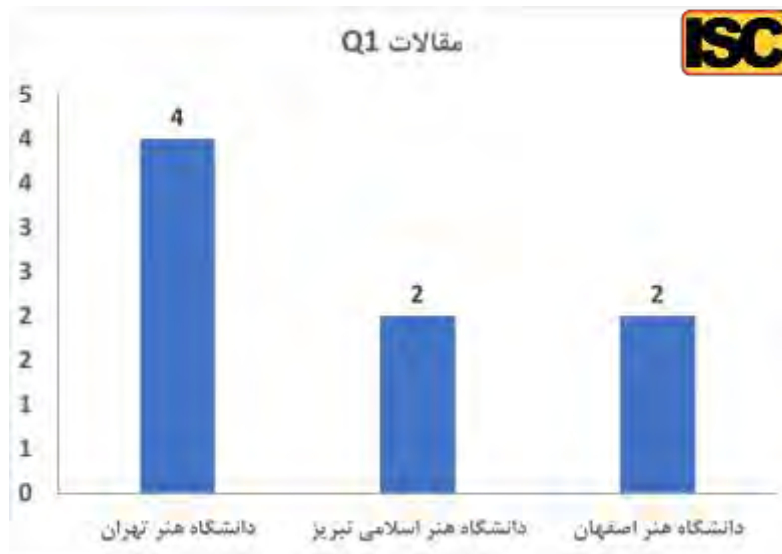
| ردیف | نام دانشگاه | سرانه مقالات اعضای هیات علمی | سرانه مقالات دانشجویان تحصیلات تکمیلی | سرانه مقالات Q1 اعضای هیات علمی | سرانه مقالات Q1 دانشجویان تحصیلات تکمیلی | نشریه اعضای هیات علمی | نشریه اعضای هیات علمی | سرانه مقالات در ضریب تأثیر | سرانه مقالات در ضریب تأثیر | اعضای هیات علمی | اعضای هیات علمی | سرانه هم‌انتشاری صنعت و دانشگاه |
|------|--------------------------|------------------------------|---------------------------------------|---------------------------------|--|-----------------------|-----------------------|----------------------------|----------------------------|-----------------|-----------------|---------------------------------|
| ۱ | دانشگاه هنر اصفهان | ۰,۲۷ | ۰,۰۲ | ۰,۰۲ | ۰,۰۰۲ | ۰,۲۵ | ۰,۰۲ | ۰,۰۹۶ | ۰,۰۰۰ | ۰,۰۰۰ | ۰,۰۰۰ | ۰,۰۰۰ |
| ۲ | دانشگاه هنر اسلامی تبریز | ۰,۲۷ | ۰,۰۴ | ۰,۰۲ | ۰,۰۰۳ | ۰,۲۵ | ۰,۰۴ | ۰,۰۴۹ | ۰,۰۰۰ | ۰,۰۰۰ | ۰,۰۰۰ | ۰,۰۰۰ |
| ۳ | دانشگاه هنر تهران | ۰,۱۳ | ۰,۰۱ | ۰,۰۳ | ۰,۰۰۲ | ۰,۲۵ | ۰,۰۲ | ۰,۰۳۲ | ۰,۰۰۰ | ۰,۰۰۰ | ۰,۰۰۰ | ۰,۰۰۰ |
| ۴ | دانشگاه هنر شیراز | ۰,۰۵ | ۰,۰۰ | ۰,۰۰ | ۰,۰۰ | ۰,۰۰ | ۰,۰۰ | ۰,۰۵۳ | ۰,۰۰۰ | ۰,۰۰۰ | ۰,۰۰۰ | ۰,۰۰۰ |

به لحاظ تعداد کل مقالات دانشگاه هنر اصفهان رتبه اول، همچنین دانشگاه‌های هنر اسلامی تبریز و هنر تهران در رتبه های دوم و سوم قرار دارند.



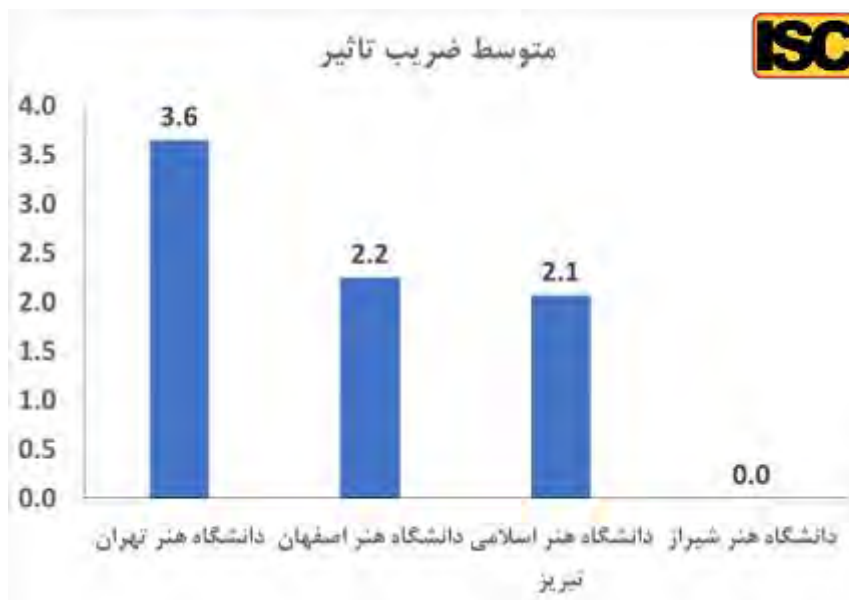
نمودار ۳-۳۱. تعداد کل مقالات در دانشگاه‌های هنر

بر اساس شاخص تعداد مقالات Q1، دانشگاه هنر تهران، در رتبه اول قرار دارد.



نمودار ۳-۲۲. تعداد مقالات Q1 در دانشگاه‌های هنر

در شاخص متوسط ضریب تاثیر دانشگاه هنر تهران دارای بالاترین ضریب تاثیر می باشد، دانشگاه هنر اصفهان و دانشگاه هنر اسلامی تبریز در رتبه‌های بعدی قرار دارند.



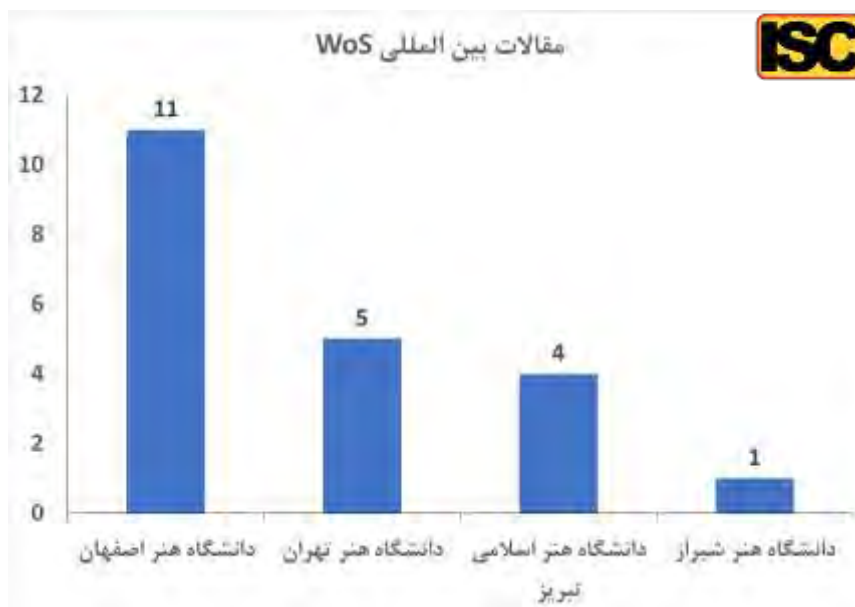
نمودار ۳-۲۳. متوسط ضریب تاثیر در دانشگاه‌های هنر

در شاخص مجموع مقالات در ضریب تاثیر نشریه دانشگاه هنر تهران با اختلاف در رتبه اول قرار دارد. دانشگاه هنر اصفهان و دانشگاه هنر اسلامی تبریز به ترتیب در رتبه‌های بعدی قرار دارند.



نمودار ۳-۳۴. مجموع مقالات در ضریب تاثیر نشریه در دانشگاه‌های هنر

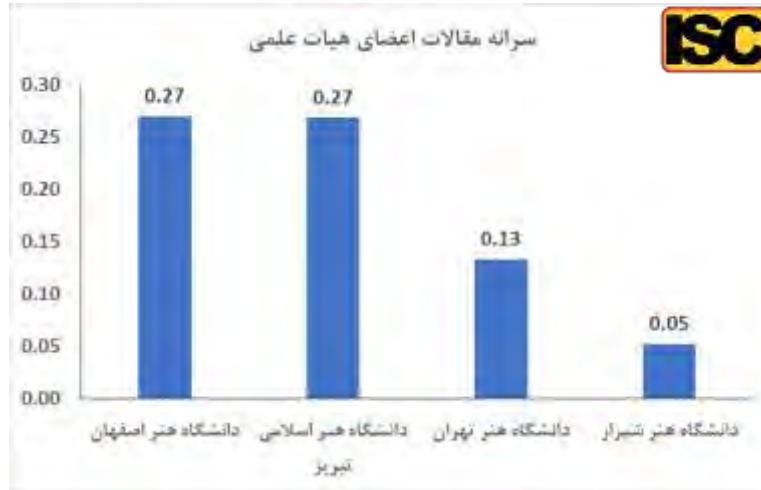
تعداد مقالات با مشارکت بین‌المللی نشان می‌دهد که در این شاخص دانشگاه هنر اصفهان با اختلاف رتبه اول را دارد، دانشگاه هنر تهران، دانشگاه هنر اسلامی تبریز و دانشگاه هنر شیراز به ترتیب در رتبه‌های دوم تا چهارم قرار دارند.



نمودار ۳-۳۵. تعداد مقالات با مشارکت بین‌المللی در دانشگاه‌های هنر

دانشگاه‌های هنر کشور مقالات نمایه نیچر و هم انتشاری با صنعت نداشته اند.

در شاخص سرانه مقالات اعضای هیات علمی دانشگاه هنر اصفهان و دانشگاه هنر اسلامی تبریز در رتبه اول قرار دارند.



نمودار ۳-۳۶. سرانه مقالات اعضای هیات علمی در دانشگاه‌های هنر

شاخص سرانه مقالات دانشجویان تحصیلات تکمیلی در دانشگاه‌های هنر نشان می‌دهد که در این شاخص دانشگاه هنر اسلامی تبریز، در رتبه اول قرار دارد.



نمودار ۳-۳۷. سرانه مقالات دانشجویان تحصیلات تکمیلی در دانشگاه‌های هنر

به لحاظ سرانه مقالات Q1 اعضای هیات علمی همانطور که نمودار زیر نشان می‌دهد، در این شاخص دانشگاه هنر تهران، رتبه اول را کسب کرده است.



نمودار ۳-۳۸. سرانه مقالات Q1 در دانشگاه‌های هنر

سرانه مقالات Q1 دانشجویان تحصیلات تکمیلی در دانشگاه‌های هنر نشان می‌دهد که در این شاخص دانشگاه هنر اسلامی تبریز رتبه اول را کسب کرده است.



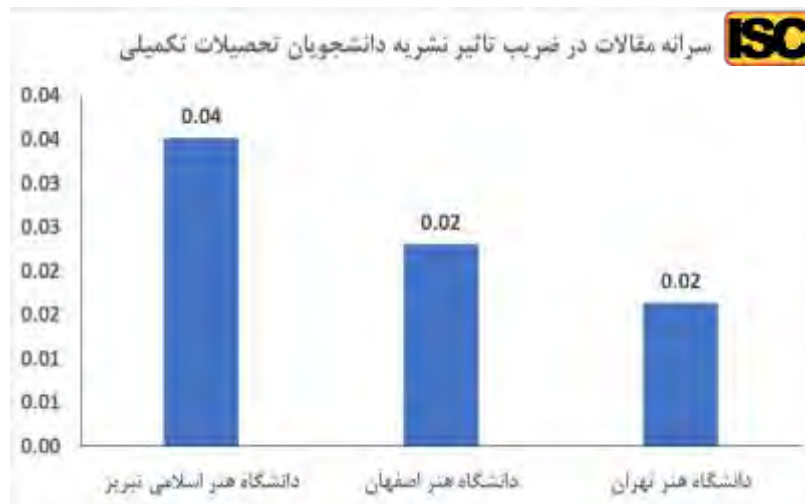
نمودار ۳-۳۹. سرانه مقالات Q1 دانشجویان تحصیلات تکمیلی در دانشگاه‌های هنر

در شاخص سرانه مقالات در ضریب تاثیر نشریه اعضای هیات علمی دانشگاه هنر اصفهان، هنر تهران و دانشگاه هنر اسلامی تبریز هر سه دانشگاه در یک سطح می باشند.



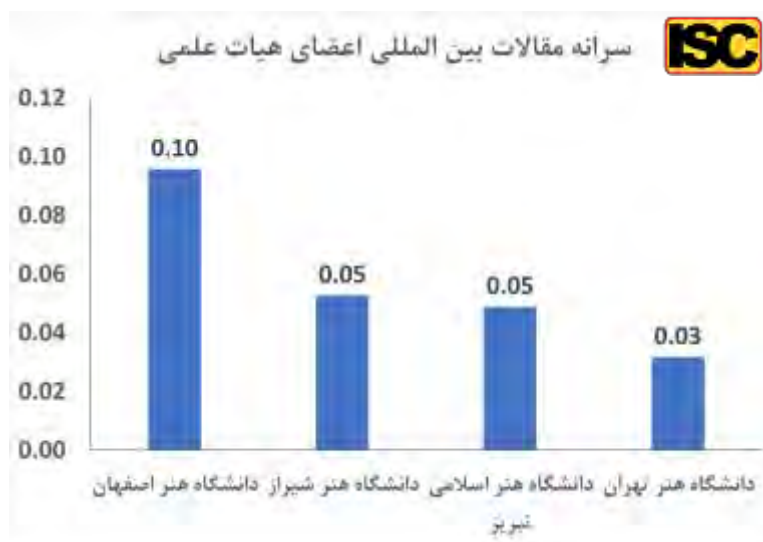
نمودار ۳-۴۰. سرانه مقالات در ضریب تاثیر نشریه اعضای هیات علمی در دانشگاه‌های هنر

در شاخص سرانه مقالات در ضریب تاثیر نشریه دانشجویان تحصیلات تکمیلی دانشگاه هنر اسلامی تبریز در رتبه اول قرار دارد.



نمودار ۳-۴۱. سرانه مقالات در ضریب تاثیر نشریه دانشجویان تحصیلات تکمیلی در دانشگاه‌های هنر

سرانه مقالات با مشارکت بین‌المللی دانشگاه‌های هنر نشان می‌دهد که اعضای هیات علمی دانشگاه هنر اصفهان با سرانه ۰,۱ مقاله با مشارکت بین‌المللی، بیشترین تعداد همکاری خارجی را داشته‌اند، به عبارتی هر ۱۰۰ عضو هیات علمی در این دانشگاه سالانه ۱۰ مقاله با مشارکت پژوهشگران خارجی نوشته است. پس از دانشگاه هنر اصفهان دانشگاه هنر شیراز با سرانه ۵ مقاله توسط ۱۰۰ عضو هیات علمی در رتبه دوم قرار را دارد.



نمودار ۳-۴۲. سرانه مقالات با مشارکت بین‌المللی اعضای هیات علمی در دانشگاه‌های هنر

۳-۴- دانشگاه‌های زیرنظام

جامعه دانشگاه‌های زیرنظام در رتبه بندی ملی ISC، شامل ۴ دانشگاه می باشد، که اطلاعات این دانشگاه ها در جدول زیر آورده شده است.

جدول ۳-۷. دانشگاه‌های زیرنظام

| ردیف | نام دانشگاه | تعداد اعضای هیات علمی ۱۳۹۹ | تعداد دانشجویان تحصیلات تکمیلی | تعداد کل مقالات ۲۰۲۰ | مقالات Q1 | متوسط ضریب تاثیر | مجموع مقالات در ضریب تاثیر نشریه | مقالات با مشارکت بین‌المللی | مقالات نمایه نیچر | هم‌انشاری صنعت و دانشگاه |
|------|---------------------------|----------------------------|--------------------------------|----------------------|-----------|------------------|----------------------------------|-----------------------------|-------------------|--------------------------|
| ۱ | دانشگاه پیام نور | ۳۶۸۳ | ۵۴۹۰۷ | ۱۰۲۹ | ۲۰۰ | ۲,۸ | ۲۱۱۷ | ۲۴۰ | ۴ | ۳ |
| ۲ | دانشگاه فنی و حرفه ای | ۱۰۸۵ | ۰ | ۱۳۸ | ۳۳ | ۲,۹ | ۳۱۵ | ۳۳ | ۰ | ۰ |
| ۳ | دانشگاه فرهنگیان | ۷۴۴ | ۹۴۴ | ۱۳۱ | ۳۴ | ۳,۲ | ۲۶۷ | ۳۶ | ۱ | ۰ |
| ۴ | دانشگاه جامع علمی کاربردی | ۶۲ | ۰ | ۳۴ | ۷ | ۳,۶ | ۷۲ | ۱۸ | ۰ | ۰ |

جدول ۳-۸. سرانه دانشگاه‌های زیرنظام

| ردیف | نام دانشگاه | سرانه مقالات اعضای هیات علمی | سرانه مقالات دانشجویان تحصیلات تکمیلی | سرانه مقالات Q1 اعضای هیات علمی | سرانه مقالات Q1 دانشجویان تحصیلات تکمیلی | اعضای هیات علمی | سرانه مقالات در ضریب تاثیر نشریه دانشجویان تحصیلات تکمیلی | سرانه مقالات در ضریب تاثیر نشریه | هیات علمی | سرانه مقالات با مشارکت بین‌المللی اعضای هیات علمی | سرانه مقالات نمایه‌یچر اعضای هیات علمی | سرانه هم‌انتشاری صفت و دانشگاه اعضای هیات علمی |
|------|---------------------------|------------------------------|---------------------------------------|---------------------------------|--|-----------------|---|----------------------------------|-----------|---|--|--|
| ۱ | دانشگاه پیام نور | ۰,۲۸ | ۰,۰۲ | ۰,۰۵ | ۰,۰۰۴ | ۰,۵۷ | ۰,۰۴ | ۰,۰۶۵ | ۰,۰۰۱ | ۰,۰۰۱ | ۰,۰۰۱ | ۰,۰۰۱ |
| ۲ | دانشگاه فنی و حرفه‌ای | ۰,۱۳ | ۰,۰۰ | ۰,۰۳ | ۰,۰۰ | ۰,۲۹ | ۰,۰۰ | ۰,۰۳۰ | ۰,۰۰۰ | ۰,۰۰۰ | ۰,۰۰۰ | ۰,۰۰۰ |
| ۳ | دانشگاه فرهنگیان | ۰,۱۸ | ۰,۱۴ | ۰,۰۵ | ۰,۰۴ | ۰,۳۶ | ۰,۲۸ | ۰,۰۴۸ | ۰,۰۰۱ | ۰,۰۰۱ | ۰,۰۰۰ | ۰,۰۰۰ |
| ۴ | دانشگاه جامع علمی کاربردی | ۰,۵۵ | ۰,۰۰ | ۰,۱۱ | ۰,۰۰ | ۱,۱۶ | ۰,۰۰ | ۰,۲۹۰ | ۰,۰۰۰ | ۰,۰۰۰ | ۰,۰۰۰ | ۰,۰۰۰ |

به لحاظ تعداد کل مقالات دانشگاه پیام نور با اختلاف زیاد در رتبه اول و دانشگاه‌های فنی حرفه‌ای و فرهنگیان در رتبه‌های دوم و سوم قرار دارند.



نمودار ۳-۴۳. تعداد کل مقالات در دانشگاه‌های زیرنظام

در شاخص تعداد مقالات Q1 دانشگاه پیام نور با اختلاف زیاد در جایگاه اول و دانشگاه فرهنگیان در رتبه دوم قرار دارد.



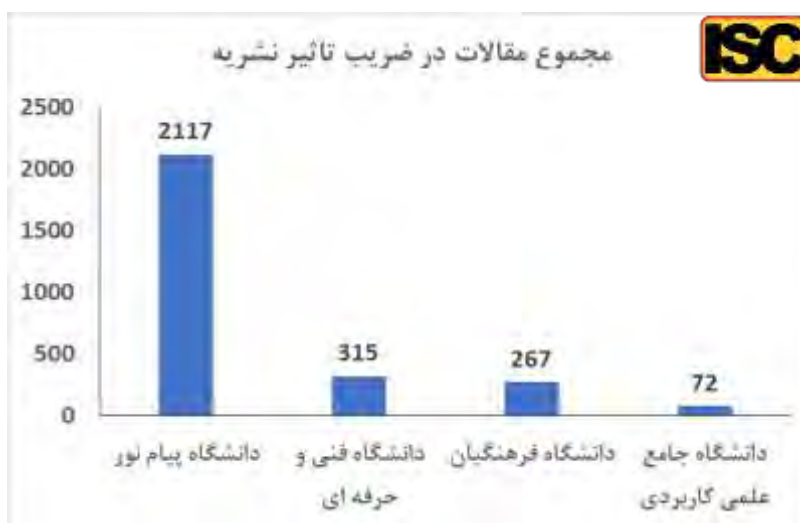
نمودار ۳-۴۴. تعداد مقالات Q1 در دانشگاه‌های زیرنظام

در شاخص متوسط ضریب تاثیر دانشگاه جامع علمی کاربردی، دانشگاه فرهنگیان، دانشگاه فنی حرفه‌ای و دانشگاه پیام نور در رتبه اول تا چهارم قرار دارند.



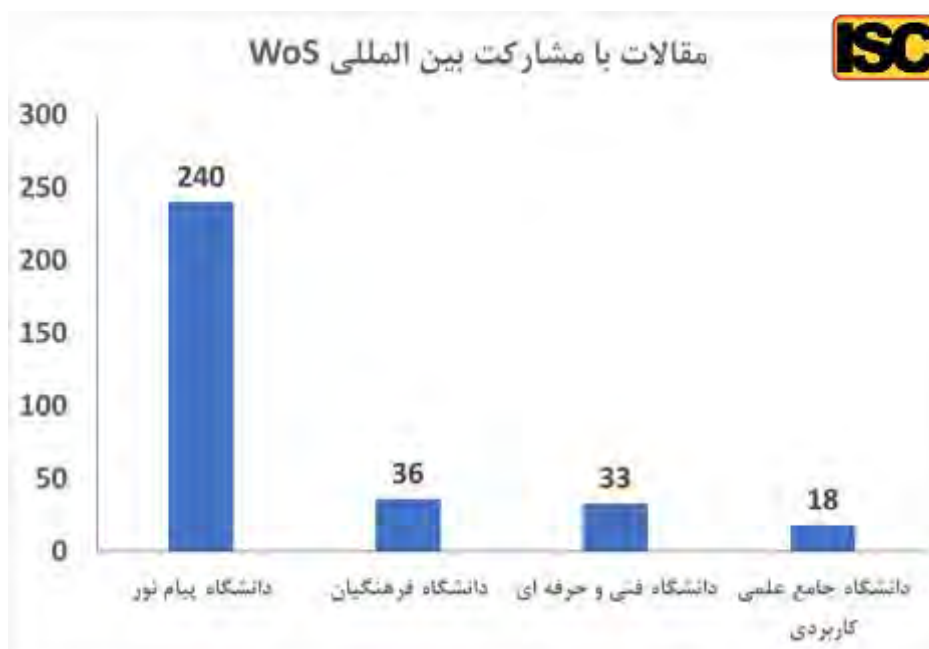
نمودار ۳-۴۵. متوسط ضریب تاثیر در دانشگاه‌های زیرنظام

به لحاظ مجموع مقالات در ضریب تاثیر نشریه دانشگاه پیام نور با اختلاف زیاد در رتبه اول و دانشگاه فنی حرفه ای و دانشگاه فرهنگیان در رتبه دوم و سوم قرار دارند.



نمودار ۳-۴۶. مجموع مقالات در ضریب تاثیر نشریه در دانشگاه‌های زیرنظام

تعداد مقالات با مشارکت بین‌المللی در دانشگاه‌های زیرنظام نشان می‌دهد که در این شاخص دانشگاه پیام نور با اختلاف زیاد در رتبه اول قرار دارد.



نمودار ۳-۴۷. تعداد مقالات با مشارکت بین‌المللی در دانشگاه‌های زیرنظام

داده‌های مربوط به تعداد مقالات نمایه نیچر نشان می‌دهد، تنها دانشگاه‌های پیام نور و فرهنگیان دارای مقالات نمایه نیچر می‌باشند.



نمودار ۳-۴۸. تعداد مقالات نمایه نیچر در دانشگاه‌های زیرنظام

تعداد هم‌انتشاری صنعت و دانشگاه نشان می‌دهد که تنها دانشگاه پیام نور تعداد ۳ مقاله مشترک با صنعت داشته است.



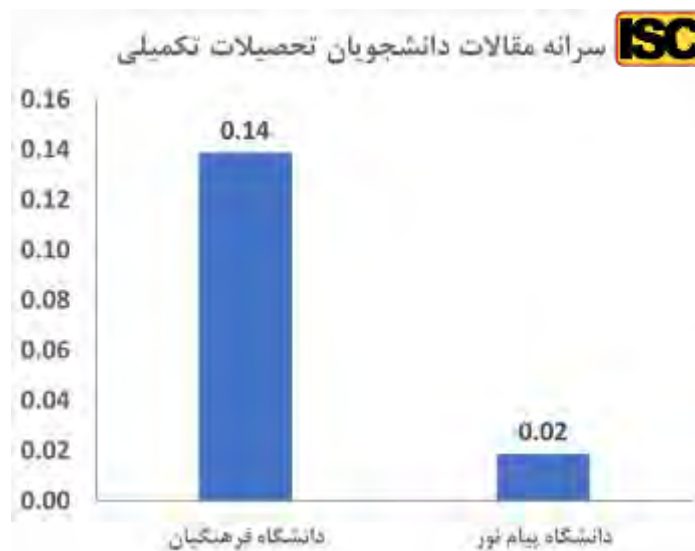
نمودار ۳-۴۹. تعداد هم‌انتشاری صنعت و دانشگاه در دانشگاه‌های زیرنظام

در شاخص سرانه مقالات اعضای هیات علمی دانشگاه جامع علمی کاربردی، دانشگاه پیام نور، دانشگاه فرهنگیان و دانشگاه فنی و حرفه ای در رتبه اول تا چهارم قرار دارند.



نمودار ۳-۵۰. سرانه مقالات اعضای هیات علمی در دانشگاه‌های زیرنظام

در شاخص سرانه مقالات دانشجویان تحصیلات تکمیلی دانشگاه فرهنگیان با اختلاف زیاد در رتبه اول و دانشگاه پیام نور در رتبه دوم قرار دارند.



نمودار ۳-۵۱. سرانه مقالات دانشجویان تحصیلات تکمیلی در دانشگاه‌های زیرنظام

در شاخص سرانه مقالات Q1 اعضای هیات علمی دانشگاه جامع علمی کاربردی در جایگاه اول قرار دارد.



نمودار ۳-۵۲. سرانه مقالات Q1 اعضای هیات علمی در دانشگاه‌های زیرنظام

در شاخص سرانه مقالات Q1 دانشجویان تحصیلات تکمیلی دانشگاه فرهنگیان با اختلاف زیاد در جایگاه اول و دانشگاه پیام نور در رتبه دوم قرار دارد.



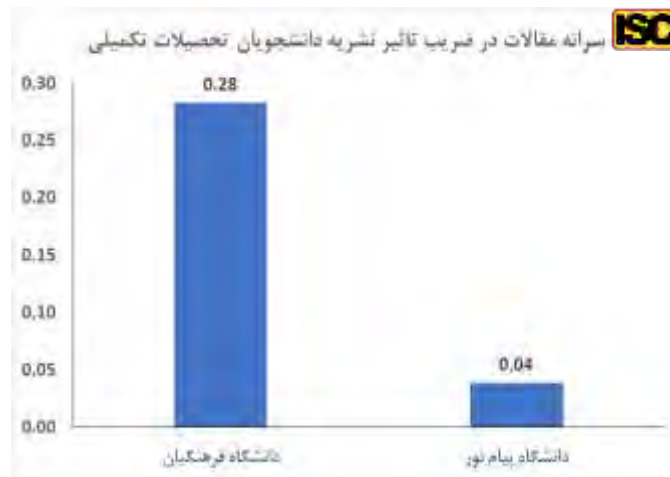
نمودار ۳-۵۳. سرانه مقالات Q1 دانشجویان تحصیلات تکمیلی در دانشگاه‌های زیرنظام

به لحاظ سرانه مقالات در ضریب تاثیر نشریه اعضای هیات علمی دانشگاه جامع علمی کاربردی، دانشگاه پیام نور، دانشگاه فرهنگیان و دانشگاه فنی و حرفه ای در رتبه اول تا چهارم قرار دارند.



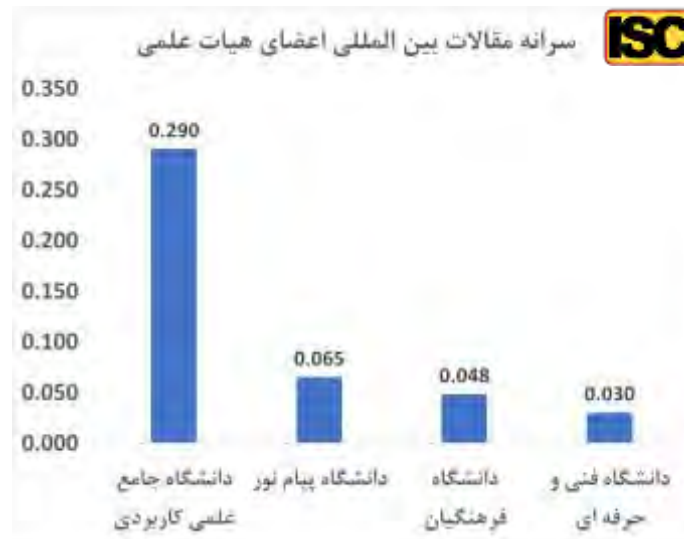
نمودار ۳-۵۴. سرانه مقالات در ضریب تاثیر نشریه اعضای هیات علمی در دانشگاه‌های زیرنظام

در شاخص سرانه مقالات در ضریب تاثیر نشریه دانشجویان تحصیلات تکمیلی دانشگاه فرهنگیان با اختلاف زیاد در جایگاه اول و دانشگاه پیام نور در رتبه دوم قرار دارند.



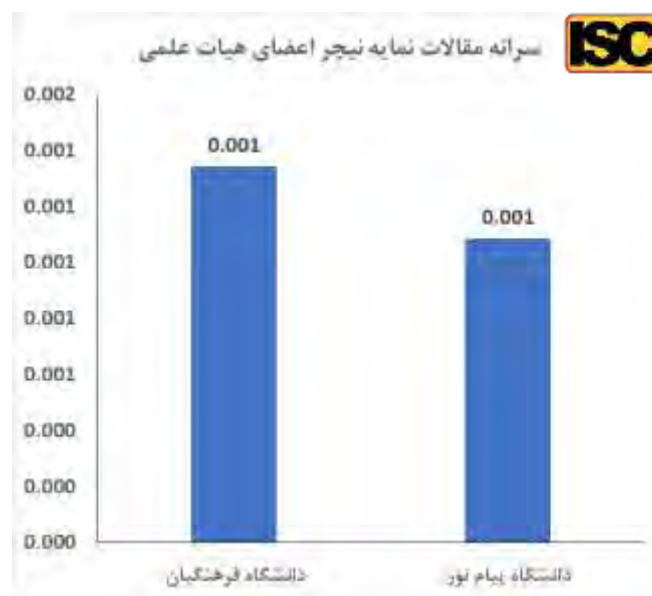
نمودار ۳-۵۵. سرانه مقالات در ضریب تاثیر نشریه دانشجویان تحصیلات تکمیلی در دانشگاه‌های زیرنظام

سرانه مقالات با مشارکت بین‌المللی نشان می‌دهد که اعضای هیات علمی دانشگاه جامع علمی و کاربردی با سرانه ۰,۲۹۰ مقاله با مشارکت بین‌المللی، بیشترین تعداد همکاری خارجی را داشته‌اند، به عبارتی هر ۱۰۰ عضو هیات علمی در این دانشگاه سالانه ۲۹ مقاله با مشارکت پژوهشگران خارجی نوشته است. پس از آن دانشگاه‌های پیام نور، فرهنگیان و فنی و حرفه‌ای با سرانه ۰,۰۶۵ و ۰,۰۴۸ و ۰,۰۳۰ مقاله توسط ۱۰۰ عضو هیات علمی رتبه‌های بعدی را دارند.




نمودار ۳-۵۶. سرانه مقالات با مشارکت بین‌المللی در دانشگاه‌های زیرنظام

سرانه مقالات نمایه نیچر اعضای هیات علمی نشان می‌دهد که با وجود اینکه دانشگاه‌های فرهنگیان و پیام نور مقالات نمایه نیچر داشتند اما به نسبت اعضای هیات علمی این دانشگاه سرانه این مقالات بسیار پایین است.



نمودار ۳-۵۷. سرانه مقالات نمایه نیچر اعضای هیات علمی در دانشگاه‌های زیرنظام

در بین دانشگاه‌های زیرنظام تنها دانشگاه پیام نور دارای مقالات هم‌تالیفی با صنعت است و آن هم با تعداد مطلق ۳، که سرانه هم‌انتشاری صنعت و دانشگاه اعضای هیات علمی در این دانشگاه ۰,۰۰۱ می‌باشد که بسیار ناچیز است.



نمودار ۳-۵۸. سرانه هم‌انتشاری صنعت و دانشگاه در دانشگاه‌های زیرنظام

فصل چهارم: دانشگاه‌های غیرانتفاعی

جامعه دانشگاه‌های غیرانتفاعی در رتبه بندی ملی ISC، شامل ۱۷ دانشگاه می باشد، که اطلاعات این دانشگاه‌ها در جدول ۴-۱ آورده شده است.

جدول ۴-۱. دانشگاه‌های غیرانتفاعی

| ردیف | نام دانشگاه | تعداد اعضای هیات علمی ۱۳۹۹ | تعداد دانشجویان تحصیلات تکمیلی | تعداد کل مقالات ۲۰۲۰ | مقالات Q1 | متوسط ضریب تأثیر | مجموع مقالات در ضریب تأثیر نسبی | مقالات با مشارکت بین المللی | مقالات نمایه نیچر | هم‌انشاری صنعت و دانشگاه |
|------|-------------------------------------|----------------------------|--------------------------------|----------------------|-----------|------------------|---------------------------------|-----------------------------|-------------------|--------------------------|
| ۱ | دانشگاه علم و فرهنگ | ۱۱۵ | ۲۴۳۹ | ۱۵۲ | ۳۵ | ۳,۹ | ۳۹۲ | ۴۰ | ۰ | ۰ |
| ۲ | دانشگاه بین‌المللی امام رضا (ع) | ۵۷ | ۲۸۷۸ | ۷۵ | ۱۳ | ۳,۵ | ۱۳۲ | ۱۰ | ۰ | ۰ |
| ۳ | دانشگاه علوم و فنون مازندران (بابل) | ۲۵ | ۴۱۷ | ۴۷ | ۲۰ | ۴,۴ | ۱۶۴ | ۱۴ | ۰ | ۰ |
| ۴ | دانشگاه سجاد | ۶۴ | ۱۷۱ | ۳۷ | ۷ | ۳,۱ | ۶۹ | ۵ | ۰ | ۰ |
| ۵ | دانشگاه خاتم | ۵۳ | ۱۴۱۹ | ۳۰ | ۷ | ۳,۳ | ۵۲ | ۱۱ | ۰ | ۰ |
| ۶ | دانشگاه علم و هنر | ۵۹ | ۱۹۹۹ | ۲۴ | ۰ | ۲,۶ | ۳۸ | ۱ | ۰ | ۰ |
| ۷ | دانشگاه ایوان کی | ۱۱۱ | ۸۹۲ | ۱۴ | ۶ | ۳,۸ | ۳۵ | ۷ | ۰ | ۰ |
| ۸ | دانشگاه ادیان و مذاهب | ۱۱۰ | ۵۶۵۹ | ۷ | ۰ | ۰,۰ | ۰ | ۰ | ۰ | ۰ |
| ۹ | دانشگاه شهاب دانش | ۴۳ | ۶۸۹ | ۵ | ۳ | ۵,۷ | ۱۷ | ۲ | ۰ | ۰ |
| ۱۰ | دانشگاه رجا | ۲۸ | ۲۶۰ | ۵ | ۰ | ۲,۳ | ۵ | ۳ | ۰ | ۰ |
| ۱۱ | دانشگاه خیام | ۶۳ | ۵۲۷ | ۴ | ۰ | ۱,۸ | ۴ | ۰ | ۰ | ۰ |
| ۱۲ | دانشگاه سوره | ۲۷ | ۴۰۱ | ۴ | ۱ | ۳,۰ | ۶ | ۱ | ۰ | ۰ |
| ۱۳ | دانشگاه مفید | ۴۷ | ۵۳۹ | ۳ | ۰ | ۰,۰ | ۰ | ۰ | ۰ | ۰ |
| ۱۴ | دانشگاه غیاث الدین جمشید کاشانی | ۲۵ | ۴۲۹ | ۲ | ۱ | ۳,۷ | ۷ | ۱ | ۰ | ۰ |
| ۱۵ | دانشگاه امام صادق (ع) | ۲۰۲ | ۸۵۷ | ۱ | ۱ | ۴,۱ | ۴ | ۱ | ۰ | ۰ |
| ۱۶ | دانشگاه باقرالعلوم (ع) | ۴۲ | ۸۳۵ | ۱ | ۱ | ۳,۹ | ۴ | ۰ | ۰ | ۰ |
| ۱۷ | دانشگاه بین‌المللی چابهار | ۲ | ۲۱۰ | ۰ | ۰ | ۰,۰ | ۰ | ۰ | ۰ | ۰ |

جدول ۴-۲. سرانه دانشگاه‌های غیرانتفاعی

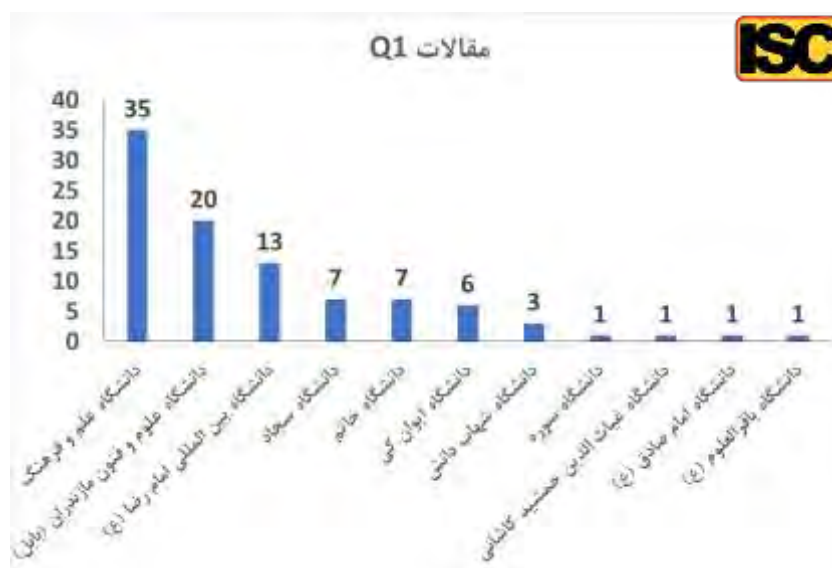
| ردیف | نام دانشگاه | سرانه مقالات اعضای هیات علمی | سرانه مقالات دانشجویان تحصیلات تکمیلی | سرانه مقالات Q1 اعضای هیات علمی | سرانه مقالات Q1 دانشجویان تحصیلات تکمیلی | سرانه مقالات در ضریب تأثیر نشریه اعضای هیات علمی | سرانه مقالات در ضریب تأثیر نشریه دانشجویان تحصیلات تکمیلی | اعضای هیات علمی | سرانه مقالات با مشارکت بین‌المللی اعضای هیات علمی | سرانه مقالات نمایه نیچر اعضای هیات علمی | سرانه هم‌انشاری صنعت و دانشگاه اعضای هیات علمی |
|------|-------------------------------------|------------------------------|---------------------------------------|---------------------------------|--|--|---|-----------------|---|---|--|
| ۱ | دانشگاه علم و فرهنگ | ۱,۳۲ | ۰,۰۶ | ۰,۳۰ | ۰,۰۱ | ۳,۴۱ | ۰,۱۶ | ۰,۳۴۸ | ۰,۰۰۰ | ۰,۰۰۰ | ۰,۰۰۰ |
| ۲ | دانشگاه بین‌المللی امام رضا (ع) | ۱,۳۲ | ۰,۰۳ | ۰,۲۳ | ۰,۰۰۵ | ۲,۳۲ | ۰,۰۵ | ۰,۱۷۵ | ۰,۰۰۰ | ۰,۰۰۰ | ۰,۰۰۰ |
| ۳ | دانشگاه علوم و فنون مازندران (بابل) | ۱,۸۸ | ۰,۱۱ | ۰,۸۰ | ۰,۰۵ | ۶,۵۶ | ۰,۳۹ | ۰,۵۶۰ | ۰,۰۰۰ | ۰,۰۰۰ | ۰,۰۰۰ |
| ۴ | دانشگاه سجاد | ۰,۵۸ | ۰,۲۲ | ۰,۱۱ | ۰,۰۴ | ۱,۰۷ | ۰,۴۰ | ۰,۰۷۸ | ۰,۰۰۰ | ۰,۰۰۰ | ۰,۰۰۰ |
| ۵ | دانشگاه خاتم | ۰,۵۷ | ۰,۰۲ | ۰,۱۳ | ۰,۰۰۵ | ۰,۹۹ | ۰,۰۴ | ۰,۲۰۸ | ۰,۰۰۰ | ۰,۰۰۰ | ۰,۰۰۰ |
| ۶ | دانشگاه علم و هنر | ۰,۴۱ | ۰,۰۱ | ۰,۰۰ | ۰,۰۰۰ | ۰,۶۵ | ۰,۰۲ | ۰,۰۱۷ | ۰,۰۰۰ | ۰,۰۰۰ | ۰,۰۰۰ |
| ۷ | دانشگاه ایوان کی | ۰,۱۳ | ۰,۰۲ | ۰,۰۵ | ۰,۰۱ | ۰,۳۱ | ۰,۰۴ | ۰,۰۶۳ | ۰,۰۰۰ | ۰,۰۰۰ | ۰,۰۰۰ |
| ۸ | دانشگاه ادیان و مذاهب | ۰,۰۶ | ۰,۰۰۱ | ۰,۰۰ | ۰,۰۰۰ | ۰,۰۰ | ۰,۰۰ | ۰,۰۰۰ | ۰,۰۰۰ | ۰,۰۰۰ | ۰,۰۰۰ |
| ۹ | دانشگاه شهاب دانش | ۰,۱۲ | ۰,۰۱ | ۰,۰۷ | ۰,۰۰۴ | ۰,۴۰ | ۰,۰۲ | ۰,۰۴۷ | ۰,۰۰۰ | ۰,۰۰۰ | ۰,۰۰۰ |
| ۱۰ | دانشگاه رجا | ۰,۱۸ | ۰,۰۲ | ۰,۰۰ | ۰,۰۰۰ | ۰,۱۶ | ۰,۰۲ | ۰,۱۰۷ | ۰,۰۰۰ | ۰,۰۰۰ | ۰,۰۰۰ |
| ۱۱ | دانشگاه خیام | ۰,۰۶ | ۰,۰۱ | ۰,۰۰ | ۰,۰۰۰ | ۰,۰۶ | ۰,۰۱ | ۰,۰۰۰ | ۰,۰۰۰ | ۰,۰۰۰ | ۰,۰۰۰ |
| ۱۲ | دانشگاه سوره | ۰,۱۵ | ۰,۰۱ | ۰,۰۴ | ۰,۰۰۲ | ۰,۲۲ | ۰,۰۱ | ۰,۰۳۷ | ۰,۰۰۰ | ۰,۰۰۰ | ۰,۰۰۰ |
| ۱۳ | دانشگاه مفید | ۰,۰۶ | ۰,۰۱ | ۰,۰۰ | ۰,۰۰۰ | ۰,۰۰ | ۰,۰۰ | ۰,۰۰۰ | ۰,۰۰۰ | ۰,۰۰۰ | ۰,۰۰۰ |
| ۱۴ | دانشگاه غیاث‌الدین جمشید کاشانی | ۰,۰۸ | ۰,۰۰۵ | ۰,۰۴ | ۰,۰۰۲ | ۰,۲۹ | ۰,۰۲ | ۰,۰۴۰ | ۰,۰۰۰ | ۰,۰۰۰ | ۰,۰۰۰ |
| ۱۵ | دانشگاه امام صادق (ع) | ۰,۰۰۵ | ۰,۰۰۱ | ۰,۰۰۵ | ۰,۰۰۱ | ۰,۰۲ | ۰,۰۰۵ | ۰,۰۰۵ | ۰,۰۰۰ | ۰,۰۰۰ | ۰,۰۰۰ |
| ۱۶ | دانشگاه باقرالعلوم (ع) | ۰,۰۲ | ۰,۰۰۱ | ۰,۰۲ | ۰,۰۰۱ | ۰,۰۹ | ۰,۰۰۵ | ۰,۰۰۰ | ۰,۰۰۰ | ۰,۰۰۰ | ۰,۰۰۰ |
| ۱۷ | دانشگاه بین‌المللی چابهار | ۰,۰۰ | ۰,۰۰ | ۰,۰۰ | ۰,۰۰۰ | ۰,۰۰ | ۰,۰۰ | ۰,۰۰۰ | ۰,۰۰۰ | ۰,۰۰۰ | ۰,۰۰۰ |

به لحاظ تعداد کل مقالات در دانشگاه‌های غیرانتفاعی، دانشگاه علم و فرهنگ دارای بیشترین تعداد مقاله و پس از آن دانشگاه‌های بین‌المللی امام رضا (ع) و علوم و فنون مازندران در رتبه دوم و سوم را قرار دارند.



نمودار ۴-۱. تعداد کل مقالات در دانشگاه‌های غیرانتفاعی

بر اساس شاخص تعداد مقالات Q1، در دانشگاه‌های غیرانتفاعی، دانشگاه علم و فرهنگ دارای بیشترین تعداد مقاله Q1 و پس از آن دانشگاه‌های علوم و فنون مازندران و بین‌المللی امام رضا (ع) و در رتبه های دوم و سوم قرار گرفتند.



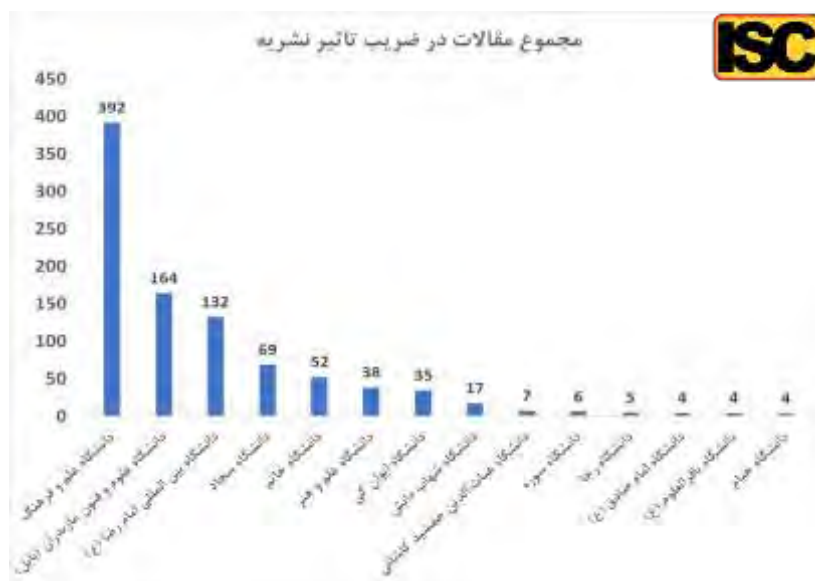
نمودار ۴-۲. تعداد مقالات Q1 در دانشگاه‌های غیرانتفاعی

در شاخص متوسط ضریب تاثیر در دانشگاه‌های غیرانتفاعی، دانشگاه شهاب دانش رتبه اول و پس از آن دانشگاه‌های علوم و فنون مازندران و امام صادق (ع) در رتبه دوم و سوم را قرار دارند.



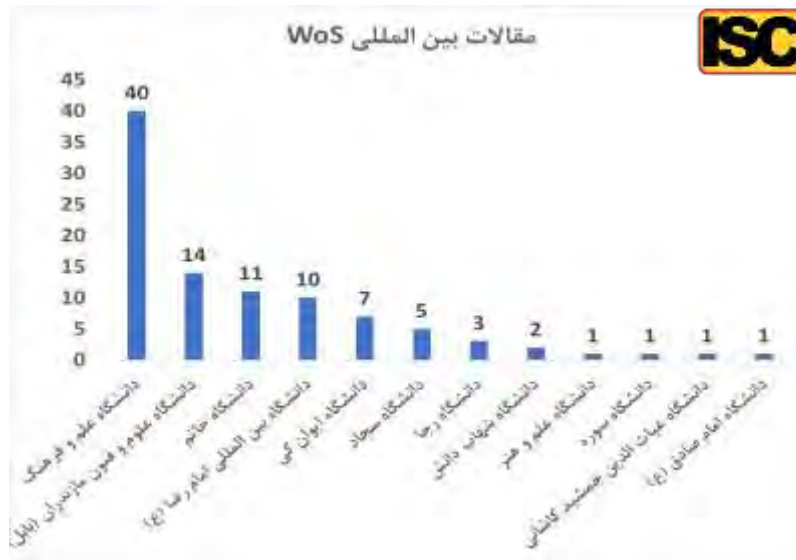
نمودار ۳-۴. متوسط ضریب تاثیر در دانشگاه‌های غیرانتفاعی

در شاخص مجموع مقالات در ضریب تاثیر نشریه در دانشگاه‌های غیرانتفاعی، دانشگاه علم و فرهنگ با اختلاف رتبه اول و پس از آن دانشگاه‌های علوم و فنون مازندران و بین‌المللی امام رضا (ع) و در رتبه دوم و سوم را قرار دارند.



نمودار ۴-۴. مجموع مقالات در ضریب تاثیر نشریه در دانشگاه‌های غیرانتفاعی

به لحاظ تعداد مقالات با مشارکت بین‌المللی در دانشگاه‌های غیرانتفاعی، دانشگاه علم و فرهنگ رتبه اول و پس از آن دانشگاه‌های علوم و فنون مازندران، خاتم و بین‌المللی امام رضا (ع) در رتبه های سوم تا چهارم قرار دارند.



نمودار ۴-۵. تعداد مقالات با مشارکت بین‌المللی در دانشگاه‌های غیرانتفاعی

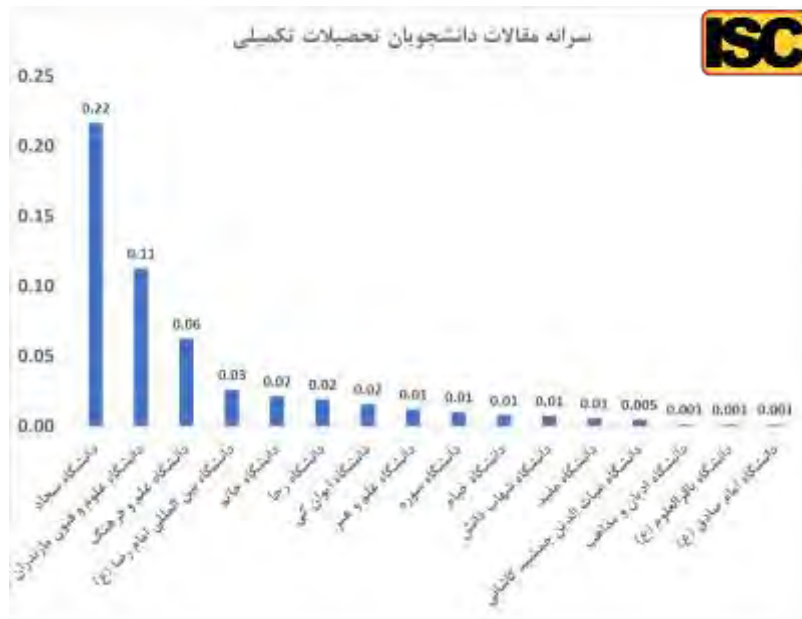
دانشگاه‌های غیرانتفاعی دارای مقالات نمایه نیچر و هم‌انتشاری صنعت و دانشگاه نمی باشند.

در شاخص سرانه مقالات اعضای هیات علمی در دانشگاه‌های غیرانتفاعی، دانشگاه علوم و فنون مازندران در رتبه اول قرار دارد.



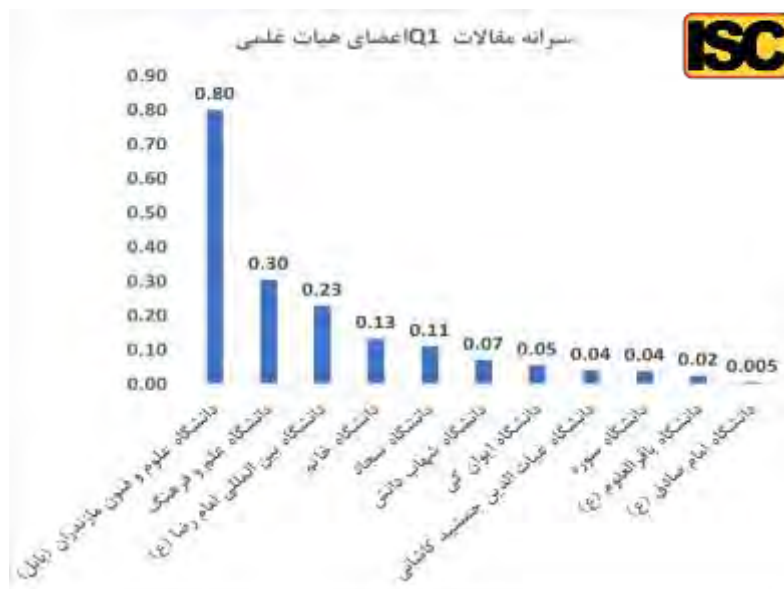
نمودار ۴-۶. سرانه مقالات اعضای هیات علمی در دانشگاه‌های غیرانتفاعی

در سرانه مقالات دانشجویان تحصیلات تکمیلی در دانشگاه‌های غیرانتفاعی، دانشگاه سجاد رتبه اول و پس از آن دانشگاه‌های علوم و فنون مازندران و علم و فرهنگ در رتبه دوم و سوم قرار دارند.



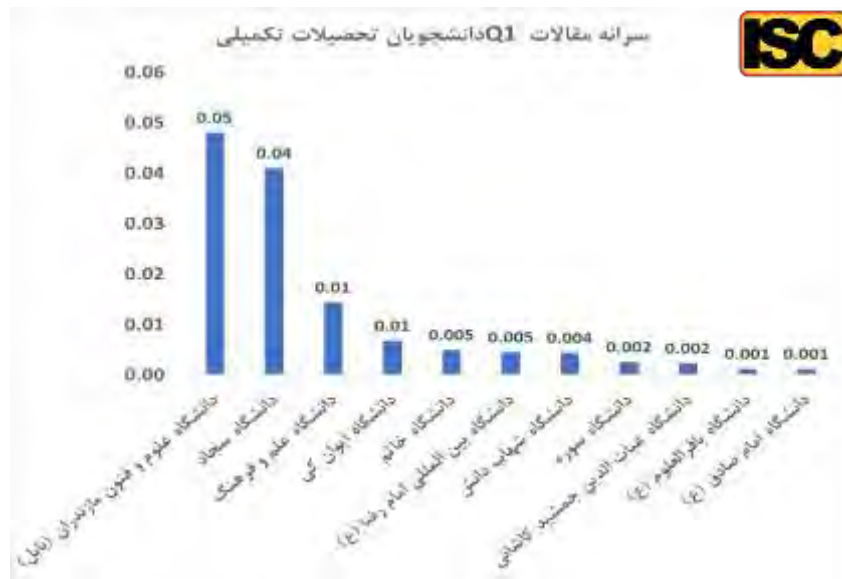
نمودار ۴-۷. سرانه مقالات دانشجویان تحصیلات تکمیلی در دانشگاه‌های غیرانتفاعی

به لحاظ سرانه مقالات Q1 اعضای هیات علمی دانشگاه‌های غیرانتفاعی، دانشگاه علوم و فنون مازندران رتبه اول و پس از آن دانشگاه‌های علم و فرهنگ و بین‌المللی امام رضا (ع) در رتبه دوم و سوم قرار دارند.




نمودار ۴-۸. سرانه مقالات Q1 اعضای هیات علمی در دانشگاه‌های غیرانتفاعی

به لحاظ سرانه مقالات Q1 دانشجویان تحصیلات تکمیلی در دانشگاه‌های غیرانتفاعی، دانشگاه علوم و فنون مازندران در رتبه اول و دانشگاه سجاد در رتبه قرار دارد.



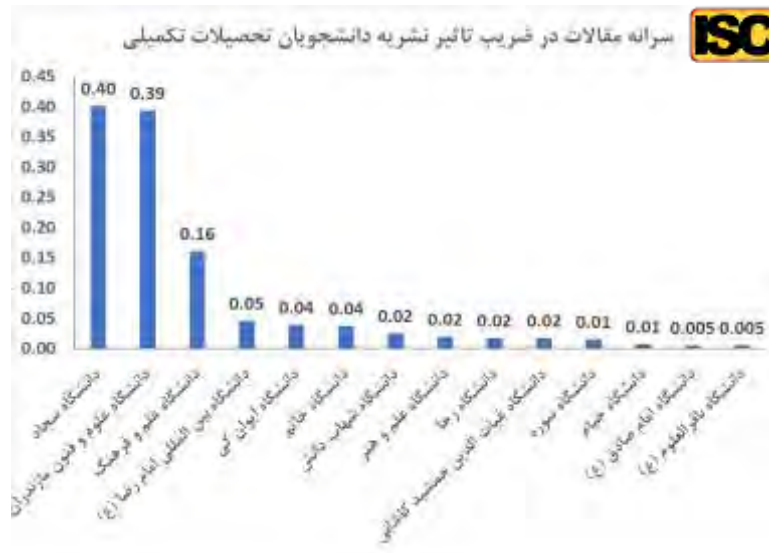
نمودار ۴-۹. سرانه مقالات Q1 دانشجویان تحصیلات تکمیلی در دانشگاه‌های غیرانتفاعی

در شاخص سرانه مقالات در ضریب تاثیر نشریه اعضای هیات علمی در دانشگاه‌های غیرانتفاعی، دانشگاه علوم و فنون مازندران رتبه اول و پس از آن دانشگاه‌های علم و فرهنگ و بین‌المللی امام رضا (ع) در رتبه دوم و سوم قرار دارند.



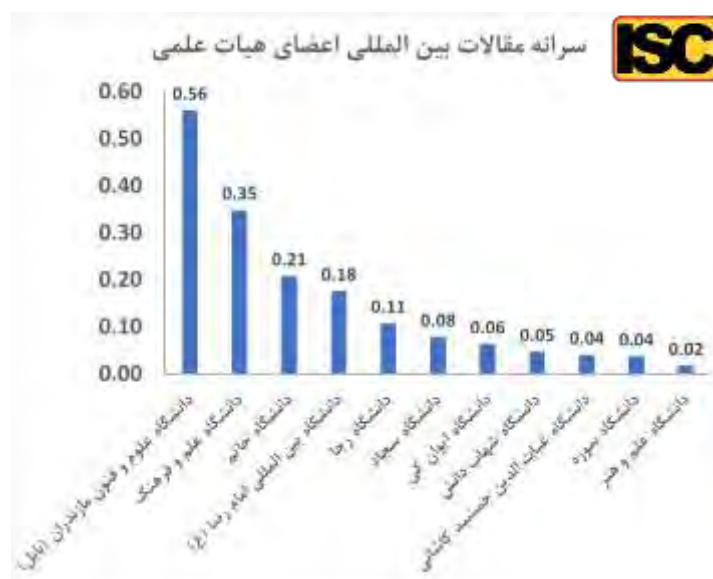
نمودار ۴-۱۰. سرانه مقالات در ضریب تاثیر نشریه اعضای هیات علمی در دانشگاه‌های غیرانتفاعی

به لحاظ سرانه مقالات در ضریب تاثیر نشریه دانشجویان تحصیلات تکمیلی در دانشگاه‌های غیرانتفاعی، دانشگاه‌های سجاد، علوم و فنون مازندران و پس از آن دانشگاه علم و فرهنگ در رتبه اول تا سوم قرار دارند.



نمودار ۴-۱۱. سرانه مقالات در ضریب تاثیر نشریه دانشجویان تحصیلات تکمیلی در دانشگاه‌های غیرانتفاعی

سرانه مقالات با مشارکت بین‌المللی نشان می‌دهد که اعضای هیات علمی دانشگاه علوم و فنون مازندران با سرانه ۰,۵۶ مقاله با مشارکت بین‌المللی، بیشترین تعداد همکاری خارجی را داشته‌اند، به عبارتی هر ۱۰۰ عضو هیات علمی در این دانشگاه سالانه ۵۶ مقاله با مشارکت پژوهشگران خارجی نوشته است. پس از دانشگاه علوم و فنون مازندران، دانشگاه‌های علم و فرهنگ و خاتم با سرانه ۳۵ و ۲۱ مقاله توسط ۱۰۰ عضو هیات علمی رتبه‌های دوم و سوم را دارند.



نمودار ۴-۱۲. سرانه مقالات با مشارکت بین‌المللی در دانشگاه‌های غیرانتفاعی

جمع‌بندی:

در جدول ۴-۱ میانگین شاخص‌های کمی و کیفی محاسبه شده برای کل دانشگاه‌ها و هر یک از گروه‌های دانشگاهی به تفکیک آورده شده است. همان‌طور که در این جدول مشاهده می‌شود تقریباً در تمامی شاخصها میانگین دانشگاه‌های صنعتی عدد بالاتری را نشان می‌دهد. در دانشگاه‌های جامع تعداد مقالات نمایه نیچر بیشتر است که دلیل آن این است که حوزه موضوعی این نشریات بیشتر مرتبط با حوزه‌های علوم می‌باشد. غالباً در دانشگاه جامع تعداد مقالات بین‌المللی به دلیل وجود رشته‌های علوم انسانی کمتر است، این مسئله در مقایسه دانشگاه‌های صنعتی با دانشگاه‌های جامع به خوبی نمایان است. اما در کل می‌توان گفت که هم‌انتشاری با صنعت در تمامی دانشگاه‌های ایران کم می‌باشد و جا دارد بر روی این بخش که موجب جریان یافتن دانش دانشگاهی به سمت صنعت می‌شود و موجب تجاری‌سازی دانش می‌شود به خصوص در دانشگاه‌های صنعتی برنامه‌ریزی بیشتری صورت گیرد.

جدول ۴-۱. میانگین شاخص‌های کمی و کیفی

| | شاخص | کل دانشگاه‌ها | جامع | صنعتی | کشاورزی | اجرایی | هنر | زیرنظام | غیرانتفاعی |
|---------------|--|---------------|------|-------|---------|--------|-------|---------|------------|
| تعداد مقالات: | تعداد کل مقالات | ۳۷۷ | ۴۷۷ | ۵۰۳ | ۱۷۰ | ۱۶۷ | ۱۹ | ۳۳۳ | ۲۴ |
| | متوسط مقالات Q1 | ۱۲۸ | ۱۵۷ | ۱۹۸ | ۶۴ | ۴۳ | ۲ | ۶۹ | ۶ |
| | متوسط ضریب تاثیر | ۳,۲ | ۳,۳ | ۳,۵ | ۳,۱ | ۲,۵ | ۲ | ۳,۱ | ۲,۹ |
| | مقالات با مشارکت بین‌المللی | ۱۴۴ | ۱۴۶ | ۱۵۶ | ۶۸ | ۳۲ | ۵ | ۸۲ | ۶ |
| | مقالات نمایه نیچر | ۳ | ۴ | ۳ | ۰ | ۱ | ۰ | ۱ | ۰ |
| | هم‌انتشاری صنعت و دانشگاه | ۲ | ۳ | ۳ | ۲ | ۱ | ۰ | ۱ | ۰ |
| سرنانه | سرنانه مقالات اعضای هیات علمی | ۱,۲۳ | ۱,۲۵ | ۲,۱۵ | ۱,۳۷ | ۰,۸۸ | ۰,۱۸ | ۰,۲۸ | ۰,۴۱ |
| | سرنانه مقالات دانشجویان تحصیلات تکمیلی | ۰,۲۲ | ۰,۲۳ | ۰,۴۱ | ۰,۱۶ | ۰,۱۳ | ۰,۰۲ | ۰,۰۸ | ۰,۰۳ |
| | سرنانه مقالات Q1 اعضای هیات علمی | ۰,۴۲ | ۰,۴۱ | ۰,۸۱ | ۰,۴۴ | ۰,۲۷ | ۰,۰۲ | ۰,۰۶ | ۰,۱۱ |
| | سرنانه مقالات Q1 دانشجویان تحصیلات تکمیلی | ۰,۰۷ | ۰,۰۷ | ۰,۱۴ | ۰,۰۶ | ۰,۰۴ | ۰,۰۰۲ | ۰,۰۲ | ۰,۰۱ |
| | سرنانه مقالات با مشارکت بین‌المللی اعضای هیات علمی | ۰,۳۹ | ۰,۳۹ | ۰,۷ | ۰,۵ | ۰,۲۳ | ۰,۰۶ | ۰,۱۱ | ۰,۱ |



مؤسسه استنادی و پایش علم و فناوری
جهان اسلام

شیراز، بلوار جمهوری اسلامی، خیابان جام جم

کدپستی: ۷۱۹۴۶۹۴۱۷۱

<https://isc.ac>